

LISTA DE PRODUTOS

TRAMONTINA

PRO

FERRAMENTAS INDUSTRIAIS

2017



1	Organizadores para Ferramentas	4	
2	Chaves de Aperto	35	
3	Soquetes e acessórios	43	
4	Torquímetros	61	
5	Alicates	63	
6	Chaves de Fenda	67	
7	Chaves Cabo T e Tipo L	73	
8	Martelos, Marretas e Ferramentas de Golpe	78	
9	Sacadores de Polias	81	
10	Ferramentas de Corte e Manutenção	83	
11	Ferramentas Automotivas	86	
12	Ferramentas Isoladas IEC 60900	91	
13	Ferramentas de Segurança Antifaiscantes	98	
14	Instrumentos de Medição	101	
15	Ferramentas e acessórios para trabalhos em altura	102	

ORGANIZADORES MODULARES

ORGANIZADORES MODULARES | MODULAR STORAGE SYSTEM



O Modular Flex System - Organizadores Modulares, permite mobiliar oficinas mecânicas e concessionárias de forma personalizada. A linha oferece diversas opções de armários, bancadas, painéis e carros de ferramentas.

Solicite o seu projeto em tramontina.com/pro ou modulares.gar@tramontina.net





Escolha a cor do organizador de acordo com o padrão visual da oficina mecânica ou concessionária.

Cores padrão disponíveis: laranja, azul, cinza e vermelho.

Com o sistema MFS, é possível escolher as ferramentas e posicioná-las de acordo com cada necessidade. As ferramentas ficam acondicionadas em berços de EVA com dupla camada e cor, facilitando a identificação de peças faltantes.

Marque cada peça com o nome do profissional ou setor de trabalho.



MFS
MODULAR FLEX
SYSTEM
ORGANIZADORES MODULARES

44954 BANCADA - 2 MÓDULOS
ALT: 900 LARG: 1600 PROF: 650 mm



EMBALAGEM					
REF	R\$	EAN 789.1114.	UN	PESO Kg	COMP x LARG x ALT mm
MÓDULO 3 GAVETAS E 2 PORTAS - IPI 5% incluso NCM 9403.20.00					
44954/012	140651	140651	1	66,5	805x595x875
MÓDULO 7 GAVETAS - IPI 5% incluso NCM 9403.20.00					
44954/013	140668	140668	1	88,5	805x595x875
TAMPO DE MADEIRA 1.600 mm - IPI 5% incluso NCM 9403.90.10					
44954/017	140682	140682	1	42,0	40x650x1.600
TOTAL:					

44954 BANCADA - 2 MÓDULOS
ALT: 900 LARG: 2400 PROF: 650 mm



EMBALAGEM					
REF	R\$	EAN 789.1114.	UN	PESO Kg	COMP x LARG x ALT mm
MÓDULO 5 GAVETAS E 1 PORTA - IPI 5% incluso NCM 9403.20.00					
44954/011	140644	140644	1	69,1	805x595x875
MÓDULO 7 GAVETAS - IPI 5% incluso NCM 9403.20.00					
44954/013	140668	140668	1	88,5	805x595x875
TAMPO DE MADEIRA 2.400 mm - IPI 5% incluso NCM 9403.90.10					
44954/018	140699	140699	1	63,5	40x650x2.400
TOTAL:					

44954 BANCADA - 2 MÓDULOS
ALT: 900 LARG: 1600 PROF: 650 mm



EMBALAGEM					
REF	R\$	EAN 789.1114.	UN	PESO Kg	COMP x LARG x ALT mm
MÓDULO 3 GAVETAS E 2 PORTAS - IPI 5% incluso NCM 9403.20.00					
44954/012	140651	140651	1	66,5	80x595x875
MÓDULO 2 PORTAS - IPI 5% incluso NCM 9403.20.00					
44954/016	145076	145076	1		
TAMPO DE MADEIRA 1.600 mm - IPI 5% incluso NCM 9403.90.10					
44954/017	140682	140682	1	42,0	40x650x1.600
TOTAL:					

44954 BANCADA - 1 MÓDULO
ALT: 900 LARG: 1600 PROF: 650 mm



EMBALAGEM					
REF	R\$	EAN 789.1114.	UN	PESO Kg	COMP x LARG x ALT mm
MÓDULO 3 GAVETAS E 2 PORTAS - IPI 5% incluso NCM 9403.20.00					
44954/012	140651	140651	1	66,5	805x595x875
PERNA DE APOIO - IPI 5% incluso NCM 9403.90.90					
44954/014	140675	140675	1	6,3	870x605x90
TAMPO DE MADEIRA 1.600 mm - IPI 5% incluso NCM 9403.90.10					
44954/017	140682	140682	1	42,0	40x650x1.600
TOTAL:					

44954 BANCADA - 2 MÓDULOS
ALT: 900 LARG: 2400 PROF: 650 mm



EMBALAGEM					
REF	R\$	EAN 789.1114.	UN	PESO Kg	COMP x LARG x ALT mm
MÓDULO 5 GAVETAS E 1 PORTA - IPI 5% incluso NCM 9403.20.00					
44954/011	140644	140644	1	69,1	805x595x875
MÓDULO 3 GAVETAS E 2 PORTAS - IPI 5% incluso NCM 9403.20.00					
44954/012	140651	140651	1	66,5	805x595x875
TAMPO DE MADEIRA 2.400 mm - IPI 5% incluso NCM 9403.90.10					
44954/018	140699	140699	1	63,5	40x650x2.400
TOTAL:					

44954 BANCADA - 3 MÓDULOS
ALT: 900 LARG: 2400 PROF: 650 mm



EMBALAGEM					
REF	R\$	EAN 789.1114.	UN	PESO Kg	COMP x LARG x ALT mm
MÓDULO 5 GAVETAS E 1 PORTA - IPI 5% incluso NCM 9403.20.00					
44954/011	140644	140644	1	69,1	805x595x875
MÓDULO 3 GAVETAS E 2 PORTAS - IPI 5% incluso NCM 9403.20.00					
44954/012	140651	140651	1	66,5	805x595x875
MÓDULO 8 GAVETAS - IPI 5% incluso NCM 9403.20.00					
44954/015	144604	144604	1	88,5	805x595x875
TAMPO DE MADEIRA 2.400 mm - IPI 5% incluso NCM 9403.90.10					
44954/018	140699	140699	1	63,5	40x650x2.400
TOTAL:					

44954 BANCADA - 3 MÓDULOS
ALT: 900 LARG: 2400 PROF: 650 mm



EMBALAGEM					
REF	R\$	EAN 789.1114.	UN	PESO Kg	COMP x LARG x ALT mm
MÓDULO 5 GAVETAS E 1 PORTA - IPI 5% incluso NCM 9403.20.00					
44954/011	140644	140644	1	69,1	805x595x875
MÓDULO 3 GAVETAS E 2 PORTAS - IPI 5% incluso NCM 9403.20.00					
44954/012	140651	140651	1	66,5	805x595x875
MÓDULO 7 GAVETAS - IPI 5% incluso NCM 9403.20.00					
44954/013	140668	140668	1	88,5	805x595x875
TAMPO DE MADEIRA 2.400 mm - IPI 5% incluso NCM 9403.90.10					
44954/018	140699	140699	1	63,5	40x650x2.400
TOTAL:					

44954 BANCADA - 2 MÓDULOS
ALT: 900 LARG: 1600 PROF: 650 mm



EMBALAGEM					
REF	R\$	EAN 789.1114.	UN	PESO Kg	COMP x LARG x ALT mm
MÓDULO 5 GAVETAS E 1 PORTA - IPI 5% incluso NCM 9403.20.00					
44954/011	140644	140644	1	69,1	805x595x875
MÓDULO 3 GAVETAS E 2 PORTAS - IPI 5% incluso NCM 9403.20.00					
44954/012	140651	140651	1	66,5	805x595x875
TAMPO DE MADEIRA 1.600 mm - IPI 5% incluso NCM 9403.90.10					
44954/017	140682	140682	1	42,0	40x650x1.600
TOTAL:					

44954 BANCADA ABERTA 2 GAVETAS
ALT: 900 LARG: 1600 PROF: 650 mm



EMBALAGEM					
REF	R\$	EAN 789.1114.	UN	PESO Kg	COMP x LARG x ALT mm
IPI 5% incluso NCM 9403.20.00					
44954/040	140620	140620	1	102,0	1.635x685x245
44954/240	145137	145137	1	102,0	1.635x685x245
44954/340	145144	145144	1	102,0	1.635x685x245
44954/440	145151	145151	1	102,0	1.635x685x245

44954 BANCADA ABERTA COM 2 GAVETAS
ALT: 900 LARG: 1600 PROF: 650 mm



LANÇAMENTO

IPI 5% incluso | NCM 9403.20.00

REF	R\$	EAN 789.1114.	EMBALAGEM		
			UN	PESO Kg	COMP x LARG x ALT mm
● 44954/045		144253	1	83,50	1.635x685x245
● 44954/245		145168	1	83,50	1.635x685x245
● 44954/345		145175	1	83,50	1.635x685x245
● 44954/445		145182	1	83,50	1.635x685x245

44954 BANCADA DE CANTO EM L
ALT: 900 LARG: 960 PROF: 960 mm



IPI 5% incluso | NCM 9403.20.00

REF	R\$	EAN 789.1114.	EMBALAGEM		
			UN	PESO Kg	COMP x LARG x ALT mm
● 44954/050		140637	1	135,0	1130x1130x1100
● 44954/250		148701	1	135,0	1130x1130x1100
● 44954/350		148718	1	135,0	1130x1130x1100
● 44954/450		148725	1	135,0	1130x1130x1100

44954 MÓDULO 7 GAVETAS
ALT: 860 LARG: 775 PROF: 550 mm



IPI 5% incluso | NCM 9403.20.00

REF	R\$	EAN 789.1114.	EMBALAGEM		
			UN	PESO Kg	COMP x LARG x ALT mm
● 44954/013		140668	1	88,5	805x595x875
● 44954/213		147834	1	88,5	805x595x875
● 44954/313		147841	1	88,5	805x595x875
● 44954/413		147858	1	88,5	805x595x875

44954 BANCADA ABERTA COM PERNAS REGULÁVEIS
ALT: 750-1100 LARG: 1600 PROF: 650 mm



LANÇAMENTO

IPI 5% incluso | NCM 9403.20.00

REF	R\$	EAN 789.1114.	EMBALAGEM		
			UN	PESO Kg	COMP x LARG x ALT mm
● 44954/060		144277	1		
● 44954/260		144284	1		
● 44954/360		144291	1		
● 44954/460		144307	1		

44954 MÓDULO 5 GAVETAS E 1 PORTA
ALT: 860 LARG: 775 PROF: 550 mm



IPI 5% incluso | NCM 9403.20.00

REF	R\$	EAN 789.1114.	EMBALAGEM		
			UN	PESO Kg	COMP x LARG x ALT mm
● 44954/011		140644	1	69,1	805x595x875
● 44954/211		147773	1	69,1	805x595x875
● 44954/311		147780	1	69,1	805x595x875
● 44954/411		147797	1	69,1	805x595x875

44954 MÓDULO 8 GAVETAS
ALT: 860 LARG: 775 PROF: 550 mm



IPI 5% incluso | NCM 9403.20.00

REF	R\$	EAN 789.1114.	EMBALAGEM		
			UN	PESO Kg	COMP x LARG x ALT mm
● 44954/015		144604	1	88,50	805x595x875
● 44954/215		147896	1	88,50	805x595x875
● 44954/315		147902	1	88,50	805x595x875
● 44954/415		147919	1	88,50	805x595x875

LANÇAMENTO

44954 BANCADA ABERTA
ALT: 900 LARG: 1600 PROF: 650 mm



LANÇAMENTO

IPI 5% incluso | NCM 9403.20.00

REF	R\$	EAN 789.1114.	EMBALAGEM		
			UN	PESO Kg	COMP x LARG x ALT mm
● 44954/061		144314	1	59,5	1650x710x260
● 44954/261		144321	1	59,5	1650x710x260
● 44954/361		144338	1	59,5	1650x710x260
● 44954/461		144345	1	59,5	1650x710x260

44954 MÓDULO 3 GAVETAS E 2 PORTAS
ALT: 860 LARG: 775 PROF: 550 mm



IPI 5% incluso | NCM 9403.20.00

REF	R\$	EAN 789.1114.	EMBALAGEM		
			UN	PESO Kg	COMP x LARG x ALT mm
● 44954/012		140651	1	66,5	805x595x875
● 44954/212		147803	1	66,5	805x595x875
● 44954/312		147810	1	66,5	805x595x875
● 44954/412		147827	1	66,5	805x595x875

44954 MÓDULO 2 PORTAS
ALT: 860 LARG: 775 PROF: 550 mm



IPI 5% incluso | NCM 9403.20.00

REF	R\$	EAN 789.1114.	EMBALAGEM		
			UN	PESO Kg	COMP x LARG x ALT mm
● 44954/016		145076	1		
● 44954/216		145083	1		
● 44954/316		145090	1		
● 44954/416		145106	1		

LANÇAMENTO

44954 PERNA DE APOIO PARA BANCADA
ALT: 860 LARG: 80 PROF: 590 mm



IPI 5% incluso | NCM 9403.90.90

REF	R\$	EAN 789.1114.	UN	EMBALAGEM	
				PESO Kg	COMP x LARG x ALT mm
● 44954/014		140675	1	6,3	90x605x870
● 44954/214		147865	1	6,3	90x605x870
● 44954/314		147872	1	6,3	90x605x870
● 44954/414		147889	1	6,3	90x605x870

44955 ARMÁRIO VERTICAL COM VISORES 2 PORTAS
ALT: 1830 LARG: 1020 PROF: 550 mm



LANÇAMENTO

IPI 5% incluso | NCM 9403.20.00

REF	R\$	EAN 789.1114.	UN	EMBALAGEM	
				PESO Kg	COMP X LARG X ALT mm
● 44955/020		144437	1	113,0	730x1200x2050
● 44955/220		148107	1	113,0	730x1200x2050
● 44955/320		148114	1	113,0	730x1200x2050
● 44955/420		148121	1	113,0	730x1200x2050

44955 ARMÁRIO VERTICAL COM VISOR 1 PORTA
COM 2 PRATELEIRAS E MÓDULOS DE
PARAFUSOS
ALT: 1830 LARG: 570 PROF: 550 mm



LANÇAMENTO

IPI 5% incluso | NCM 9403.20.00

REF	R\$	EAN 789.1114.	UN	EMBALAGEM	
				PESO Kg	COMP X LARG X ALT mm
● 44955/021		144444	1	125,5	730x730x2050
● 44955/221		148138	1	125,5	730x730x2050
● 44955/321		148145	1	125,5	730x730x2050
● 44955/421		148152	1	125,5	730x730x2050

44954 TAMPO DE MADEIRA



IPI 5% incluso | NCM 9403.90.10

REF	R\$	EAN 789.1114.	TAM mm	UN	EMBALAGEM	
					PESO Kg	COMP x LARG x ALT - mm
44954/017		140682	1.600	1	42,0	90x605x870
44954/018		140699	2.400	1	63,5	45x655x2405

44955 ARMÁRIO VERTICAL 1 PORTA COM 2
PRATELEIRAS E MÓDULOS DE PARAFUSOS
ALT: 1830 LARG: 570 PROF: 530 mm



44955 ARMÁRIO VERTICAL 1 PORTA COM 5
PRATELEIRAS
ALT: 1830 LARG: 570 PROF: 550 mm



44955 ARMÁRIO VERTICAL 2 PORTAS COM 5
PRATELEIRAS
ALT: 1830 LARG: 1020 PROF: 550 mm



IPI 5% incluso | NCM 9403.20.00


REF	R\$	EAN 789.1114.	UN	EMBALAGEM	
				PESO Kg	COMP X LARG X ALT mm
● 44955/011		140767	1	125,5	730x730x2050
● 44955/211		148046	1	125,5	730x730x2050
● 44955/311		148053	1	125,5	730x730x2050
● 44955/411		148060	1	125,5	730x730x2050

IPI 5% incluso | NCM 9403.20.00

REF	R\$	EAN 789.1114.	UN	EMBALAGEM	
				PESO Kg	COMP X LARG X ALT mm
● 44955/012		143546	1	105,0	730x730x2050
● 44955/212		148077	1	105,0	730x730x2050
● 44955/312		148084	1	105,0	730x730x2050
● 44955/412		148091	1	105,0	730x730x2050

IPI 5% incluso | NCM 9403.20.00

REF	R\$	EAN 789.1114.	UN	EMBALAGEM	
				PESO Kg	COMP X LARG X ALT mm
● 44955/010		140750	1	113,0	730x1200x2050
● 44955/210		147926	1	113,0	730x1200x2050
● 44955/310		147933	1	113,0	730x1200x2050
● 44955/410		147940	1	113,0	730x1200x2050




44955 ARMÁRIO VERTICAL COM VISOR 1 PORTA
COM 5 PRATELEIRAS
ALT: 1830 LARG: 570 PROF: 550 mm



LANÇAMENTO

IPI 5% incluso NCM 9403.20.00				EMBALAGEM		
REF	R\$	EAN 789.1114.	UN	PESO Kg	COMP X LARG X ALT mm	
● 44955/022		144451	1	105,0	730x730x2050	
● 44955/222		148169	1	105,0	730x730x2050	
● 44955/322		148176	1	105,0	730x730x2050	
● 44955/422		148183	1	105,0	730x730x2050	

44955 MÓDULO DE PARAFUSOS



IPI 15% incluso NCM 3923.10.90				EMBALAGEM		
REF	R\$	EAN 789.1114.	NR UN	PESO Kg	COMP x LARG x ALT - mm	
44955/901		140774	3	0,17	190x130x100	
44955/902		143782	5	0,415	340x265x135	
44955/903		143799	7	0,840	385x225x205	

44955 ARMÁRIO COM VISOR E GAVETAS
ALT: 1830 LARG: 1020 PROF: 550 mm



LANÇAMENTO

IPI 5% incluso NCM 9403.20.00				EMBALAGEM		
REF	R\$	EAN 789.1114.	UN	PESO Kg	COMP X LARG X ALT mm	
● 44955/023		144611	1			
● 44955/223		148190	1			
● 44955/323		148251	1			
● 44955/423		148268	1			

44956 ESTANTE METÁLICA
ALT: 1830 LARG: 770 PROF: 550 mm



LANÇAMENTO

IPI 5% incluso NCM 9403.20.00				EMBALAGEM		
REF	R\$	EAN 789.1114.	UN	PESO Kg	COMP X LARG X ALT mm	
● 44956/001		143980	1	49,5	605x130x1.875	
● 44956/201		143997	1	49,5	605x130x1.875	
● 44956/301		144000	1	49,5	605x130x1.875	
● 44956/401		144017	1	49,5	605x130x1.875	

44956 ESTANTE METÁLICA
ALT: 1830 LARG: 1000 PROF: 550 mm

IPI 5% incluso NCM 9403.20.00				EMBALAGEM		
REF	R\$	EAN 789.1114.	UN	PESO Kg	COMP X LARG X ALT mm	
● 44956/002		140798	1	51,0	965x470x1.150	
● 44956/202		147957	1	51,0	965x470x1.150	
● 44956/302		147964	1	51,0	965x470x1.150	
● 44956/402		147971	1	51,0	965x470x1.150	

44953 PAINEL SUPERIOR COM PERSIANAS
ALT: 620 LARG: 1600 PROF: 300 mm



LANÇAMENTO

IPI 5% incluso NCM 9403.20.00				EMBALAGEM		
REF	R\$	EAN 789.1114.	UN	PESO Kg	COMP X LARG X ALT mm	
● 44953/008		144628	1			
● 44953/208		147506	1			
● 44953/308		147513	1			
● 44953/408		147520	1			

44953 PAINEL SUPERIOR PEQUENO COM 1 PRATELEIRA
ALT: 620 LARG: 790 PROF: 300 mm



IPI 5% incluso NCM 9403.20.00				EMBALAGEM		
REF	R\$	EAN 789.1114.	UN	PESO Kg	COMP X LARG X ALT mm	
● 44953/004		140781	1	43,0	965x470x830	
● 44953/204		147742	1	43,0	965x470x830	
● 44953/304		147759	1	43,0	965x470x830	
● 44953/404		147766	1	43,0	965x470x830	

44953 PAINEL SUPERIOR COM DUAS PRATELEIRAS
ALT: 930 LARG: 790 PROF: 330 mm



IPI 5% incluso NCM 9403.20.00				EMBALAGEM		
REF	R\$	EAN 789.1114.	UN	PESO Kg	COMP X LARG X ALT mm	
● 44953/005		140798	1	51,0	965x470x1.150	
● 44953/205		147957	1	51,0	965x470x1.150	
● 44953/305		147964	1	51,0	965x470x1.150	
● 44953/405		147971	1	51,0	965x470x1.150	

44953 PAINEL CANTO EM L COM CHANFRO FRONTAL E PRATELEIRA
ALT: 620 LARG: 960 PROF: 960 mm



IPI 5% incluso NCM 9403.20.00				EMBALAGEM		
REF	R\$	EAN 789.1114.	UN	PESO Kg	COMP X LARG X ALT mm	
● 44953/006		140804	1	75,0	1.130x1.130x820	
● 44953/206		147988	1	75,0	1.130x1.130x820	
● 44953/306		147995	1	75,0	1.130x1.130x820	
● 44953/406		148008	1	75,0	1.130x1.130x820	

44953 PAINEL CANTO EM L COM CHANFRO FRONTAL E PORTAS E 2 PRATELEIRAS
ALT: 930 LARG: 960 PROF: 960 mm



IPI 5% incluso NCM 9403.20.00				EMBALAGEM		
REF	R\$	EAN 789.1114.	UN	PESO Kg	COMP X LARG X ALT mm	
● 44953/007		140811	1	57,5	980x980x945	
● 44953/207		148015	1	57,5	980x980x945	
● 44953/307		148022	1	57,5	980x980x945	
● 44953/407		148039	1	57,5	980x980x945	



1 ORGANIZADORES PARA FERRAMENTAS

44953 PAINEL PERFURADO PARA FERRAMENTAS
ALT: 310 LARG: 800 PROF: 20 mm



LANÇAMENTO

IPI 5% incluso NCM 9403.20.00		EMBALAGEM			
REF	R\$	EAN 789.1114.	UN	PESO Kg	COMP X LARG X ALT mm
44953/009		144420	1	3,10	315x815x30

44950 CARRO PARA FERRAMENTAS 2 GAVETAS E 2 PORTAS - ADVANTAGE SERIES



IPI 5% incluso NCM 9403.20.00		EMBALAGEM			
REF	R\$	EAN 789.1114.	UN	PESO Kg	COMP X LARG X ALT mm
44950/206		450330	1	36,65	670x560x910

44950 CARRO PARA FERRAMENTAS 5 GAVETAS - ADVANTAGE SERIES



IPI 5% incluso NCM 9403.20.00		EMBALAGEM			
REF	R\$	EAN 789.1114.	UN	PESO Kg	COMP X LARG X ALT mm
44950/007		078305	1	67,30	620x510x985

44953 GANCHOS PARA PAINEL PERFURADO



LANÇAMENTO

IPI 5% incluso NCM 9403.20.00		EMBALAGEM				
REF	R\$	EAN 789.1114.	TAM	UN	PESO Kg	COMP X LARG X ALT mm
44953/991		145113	40mm	1		
44953/992		145120	65mm	1		

44950 CARRO PARA FERRAMENTAS 2 GAVETAS E 2 PORTAS - ADVANTAGE SERIES



IPI 5% incluso NCM 9403.20.00		EMBALAGEM			
REF	R\$	EAN 789.1114.	UN	PESO Kg	COMP X LARG X ALT mm
44950/306		450385	1	36,65	670x560x910

44950 CARRO PARA FERRAMENTAS 5 GAVETAS - ADVANTAGE SERIES



IPI 5% incluso NCM 9403.20.00		EMBALAGEM			
REF	R\$	EAN 789.1114.	UN	PESO Kg	COMP X LARG X ALT mm
44950/207		450347	1	47,50	670x560x910

44950 CARRO PARA FERRAMENTAS 2 GAVETAS E 2 PORTAS - ADVANTAGE SERIES



IPI 5% incluso NCM 9403.20.00		EMBALAGEM			
REF	R\$	EAN 789.1114.	UN	PESO Kg	COMP X LARG X ALT mm
44950/006		078299	1	53,30	620x510x985

44950 CARRO PARA FERRAMENTAS 2 GAVETAS E 2 PORTAS - ADVANTAGE SERIES



IPI 5% incluso NCM 9403.20.00		EMBALAGEM			
REF	R\$	EAN 789.1114.	UN	PESO Kg	COMP X LARG X ALT mm
44950/406		450507	1	36,65	670x560x910

44950 CARRO PARA FERRAMENTAS 5 GAVETAS - ADVANTAGE SERIES



IPI 5% incluso NCM 9403.20.00		EMBALAGEM			
REF	R\$	EAN 789.1114.	UN	PESO Kg	COMP X LARG X ALT mm
44950/307		450392	1	47,50	670x560x910

44950 CARRO PARA FERRAMENTAS 5 GAVETAS - ADVANTAGE SERIES



IPI 5% incluso NCM 9403.20.00		EMBALAGEM			
REF	R\$	EAN	UN	PESO Kg	COMP X LARG X ALT mm
44950/407		450514	1	47,50	670x560x910

44950 CARRO PARA FERRAMENTAS 3 GAVETAS E 1 PORTA - ADVANTAGE SUPER SERIES



IPI 5% incluso NCM 9403.20.00		EMBALAGEM			
REF	R\$	EAN	UN	PESO Kg	COMP X LARG X ALT mm
44950/308		450408	1	58,97	850x540x1090

44950 CARRO PARA FERRAMENTAS 5 GAVETAS E 1 PORTA - ADVANTAGE SUPER SERIES



IPI 5% incluso NCM 9403.20.00		EMBALAGEM			
REF	R\$	EAN	UN	PESO Kg	COMP X LARG X ALT mm
44950/209		450361	1	66,43	850x540x1090

44950 CARRO PARA FERRAMENTAS 3 GAVETAS E 1 PORTA - ADVANTAGE SUPER SERIES



IPI 5% incluso NCM 9403.20.00		EMBALAGEM			
REF	R\$	EAN	UN	PESO Kg	COMP X LARG X ALT mm
44950/008		078312	1	58,97	850x540x1090

44950 CARRO PARA FERRAMENTAS 3 GAVETAS E 1 PORTA - ADVANTAGE SUPER SERIES



IPI 5% incluso NCM 9403.20.00		EMBALAGEM			
REF	R\$	EAN	UN	PESO Kg	COMP X LARG X ALT mm
44950/408		450521	1	58,97	850x540x1090

44950 CARRO PARA FERRAMENTAS 5 GAVETAS E 1 PORTA - ADVANTAGE SUPER SERIES



IPI 5% incluso NCM 9403.20.00		EMBALAGEM			
REF	R\$	EAN	UN	PESO Kg	COMP X LARG X ALT mm
44950/309		450415	1	66,43	850x540x1090

44950 CARRO PARA FERRAMENTAS 3 GAVETAS E 1 PORTA - ADVANTAGE SUPER SERIES



IPI 5% incluso NCM 9403.20.00		EMBALAGEM			
REF	R\$	EAN	UN	PESO Kg	COMP X LARG X ALT mm
44950/208		450354	1	58,97	850x540x1090

44950 CARRO PARA FERRAMENTAS 5 GAVETAS E 1 PORTA - ADVANTAGE SUPER SERIES




IPI 5% incluso NCM 9403.20.00		EMBALAGEM			
REF	R\$	EAN	UN	PESO Kg	COMP X LARG X ALT mm
44950/009		078329	1	80,50	850x540x1090

44950 CARRO PARA FERRAMENTAS 5 GAVETAS E 1 PORTA - ADVANTAGE SUPER SERIES



IPI 5% incluso NCM 9403.20.00		EMBALAGEM			
REF	R\$	EAN	UN	PESO Kg	COMP X LARG X ALT mm
44950/409		450538	1	80,50	850x540x1090



1 ORGANIZADORES PARA FERRAMENTAS

44950 CARRO PARA FERRAMENTAS 6 GAVETAS - ADVANTAGE SERIES



IPI 5% incluso NCM 9403.20.00		EMBALAGEM			
REF	R\$	EAN	PESO	COMP X LARG X ALT	
		789.1114.	Kg	mm	
44950/010		091915	1	67,80	660x510x990

44950 CARRO PARA FERRAMENTAS 6 GAVETAS - ADVANTAGE SERIES



IPI 5% incluso NCM 9403.20.00		EMBALAGEM			
REF	R\$	EAN	PESO	COMP X LARG X ALT	
		789.1114.	Kg	mm	
44950/410		450545	1	67,80	660x510x990

44950 CARRO PARA FERRAMENTAS 7 GAVETAS - ADVANTAGE SUPER SERIES



IPI 5% incluso NCM 9403.20.00		EMBALAGEM			
REF	R\$	EAN	PESO	COMP X LARG X ALT	
		789.1114.	Kg	mm	
44950/311		450422	1	94,50	820x505x1015

44950 CARRO PARA FERRAMENTAS 6 GAVETAS - ADVANTAGE SERIES



IPI 5% incluso NCM 9403.20.00		EMBALAGEM			
REF	R\$	EAN	PESO	COMP X LARG X ALT	
		789.1114.	Kg	mm	
44950/210		450378	1	67,80	660x510x990

44950 CARRO PARA FERRAMENTAS 7 GAVETAS - ADVANTAGE SUPER SERIES



IPI 5% incluso NCM 9403.20.00		EMBALAGEM			
REF	R\$	EAN	PESO	COMP X LARG X ALT	
		789.1114.	Kg	mm	
44950/011		091922	1	94,50	820x505x1015

44950 CARRO PARA FERRAMENTAS 7 GAVETAS - ADVANTAGE SUPER SERIES



IPI 5% incluso NCM 9403.20.00		EMBALAGEM			
REF	R\$	EAN	PESO	COMP X LARG X ALT	
		789.1114.	Kg	mm	
44950/411		450552	1	94,50	820x505x1015

44950 CARRO PARA FERRAMENTAS 6 GAVETAS - ADVANTAGE SERIES



IPI 5% incluso NCM 9403.20.00		EMBALAGEM			
REF	R\$	EAN	PESO	COMP X LARG X ALT	
		789.1114.	Kg	mm	
44950/310		450316	1	67,80	660x510x990

44950 CARRO PARA FERRAMENTAS 7 GAVETAS - ADVANTAGE SUPER SERIES



IPI 5% incluso NCM 9403.20.00		EMBALAGEM			
REF	R\$	EAN	PESO	COMP X LARG X ALT	
		789.1114.	Kg	mm	
44950/211		450323	1	94,50	820x505x1015

44950 CARRO PARA FERRAMENTAS 8 GAVETAS - ADVANTAGE SUPER SERIES



IPI 5% incluso NCM 9403.20.00		EMBALAGEM			
REF	R\$	EAN	PESO	COMP X LARG X ALT	
		789.1114.	Kg	mm	
44950/012		140163	1	96,5	820x505x1.015

44950 CARRO PARA FERRAMENTAS 8 GAVETAS - ADVANTAGE SUPER SERIES



IPI 5% incluso NCM 9403.20.00				EMBALAGEM	
REF	R\$	EAN 789.1114.	UN	PESO Kg	COMP X LARG X ALT mm
44950/212		140576	1	96,5	820x505x1.015

44950 CARRO PARA FERRAMENTAS 8 GAVETAS - ADVANTAGE SUPER SERIES



IPI 5% incluso NCM 9403.20.00				EMBALAGEM	
REF	R\$	EAN 789.1114.	UN	PESO Kg	COMP X LARG X ALT mm
44950/312		140569	1	96,5	820x505x1.015

44950 CARRO PARA FERRAMENTAS 8 GAVETAS - ADVANTAGE SUPER SERIES



IPI 5% incluso NCM 9403.20.00				EMBALAGEM	
REF	R\$	EAN 789.1114.	UN	PESO Kg	COMP X LARG X ALT mm
44950/412		140583	1	96,5	820x505x1.015

44954 SUPORTE PARA LUBRIFICANTES



IPI 5% incluso NCM 9403.20.00				EMBALAGEM	
REF	R\$	EAN 789.1114.	UN	PESO Kg	COMP X LARG X ALT mm
44954/991		140705	1	0,59	270x110x120

44954 SUPORTE PARA PAPEL TOALHA



IPI 5% incluso NCM 9403.20.00				EMBALAGEM	
REF	R\$	EAN 789.1114.	UN	PESO Kg	COMP X LARG X ALT mm
44954/992		140712	1	0,31	260x105x55

44954 SUPORTE PARA CATÁLOGOS



IPI 5% incluso NCM 9403.20.00				EMBALAGEM	
REF	R\$	EAN 789.1114.	UN	PESO Kg	COMP X LARG X ALT mm
44954/993		140729	1	1,15	275x270x80

44951 CARRO ABERTO PARA FERRAMENTAS



IPI 5% incluso NCM 9403.20.00				EMBALAGEM	
REF	R\$	EAN 789.1114.	UN	PESO Kg	COMP X LARG X ALT mm
44951/002		091939	1	20,00	610x415x815

44951 CARRO ABERTO PARA FERRAMENTAS



IPI 5% incluso NCM 9403.20.00				EMBALAGEM	
REF	R\$	EAN 789.1114.	UN	PESO Kg	COMP X LARG X ALT mm
44951/004		120363	1	20,00	610x415x815

44951 CARRO ABERTO PARA FERRAMENTAS



IPI 5% incluso NCM 9403.20.00				EMBALAGEM	
REF	R\$	EAN 789.1114.	UN	PESO Kg	COMP X LARG X ALT mm
44951/005		120370	1	20,00	610x415x815

44951 CARRO ABERTO PARA FERRAMENTAS



IPI 5% incluso NCM 9403.20.00				EMBALAGEM	
REF	R\$	EAN 789.1114.	UN	PESO Kg	COMP X LARG X ALT mm
44951/006		123203	1	20,00	610x415x815



1 ORGANIZADORES PARA FERRAMENTAS

44951 CARRO ABERTO PARA FERRAMENTAS

LANÇAMENTO



IPI 5% incluso NCM 9403.20.00		EMBALAGEM			
REF	R\$	EAN 789.1114.	UN	PESO Kg	COMP X LARG X ALT mm
44951/010		144741	1	32,5	610x440x1.320
44951/210		144758	1	32,5	610x440x1.320
44951/310		144765	1	32,5	610x440x1.320
44951/410		144772	1	32,5	610x440x1.320

44952 CAIXA PARA FERRAMENTAS 5 GAVETAS - ALÇAS FLEXÍVEIS




IPI 0% incluso NCM 8466.20.90		EMBALAGEM			
REF	R\$	EAN 789.1114.	UN	PESO Kg	COMP X LARG X ALT mm
44952/000		026849	1	4,94	540x230x245

44965 CARRO PARA FERRAMENTAS 6 GAVETAS - INOX SERIES



IPI 5% incluso NCM 9403.20.00		EMBALAGEM			
REF	R\$	EAN 789.1114.	UN	PESO Kg	COMP X LARG X ALT mm
44965/000		081435	1	78,0	970x540x980

44952 CAIXA PARA FERRAMENTAS 3 GAVETAS - ALÇAS FLEXÍVEIS



IPI 0% incluso NCM 8466.20.90		EMBALAGEM			
REF	R\$	EAN 789.1114.	UN	PESO Kg	COMP X LARG X ALT mm
44952/001		066142	1	3,81	545x220x210

44941 CAIXA PLÁSTICA PROFIBOX 3 GAVETAS



IPI 15% incluso NCM 3923.10.90		EMBALAGEM			
REF	R\$	EAN 789.1114.	UN	PESO Kg	COMP X LARG X ALT mm
44941/000		081442	1	6,87	584x265x340

44952 CAIXA SANFONADA COM RODAS E PUXADOR 5 GAVETAS - CARGOBOX



IPI 0% incluso NCM 8466.20.90		EMBALAGEM			
REF	R\$	EAN 789.1114.	UN	PESO Kg	COMP X LARG X ALT mm
44952/600		077605	1	6,50	560x225x355




44952 CAIXA PARA FERRAMENTAS - CARGOBOX COMFORT



IPI 5% incluso | NCM 7326.90.90

		EMBALAGEM			
REF	R\$	EAN 789.1114.	UN	PESO Kg	COMP X LARG X ALT mm
44952/700		111637	1	19,10	445x405x440

44952 CAIXA DE INOX PARA FERRAMENTAS



IPI 5% incluso | NCM 7326.90.90

		EMBALAGEM			
REF	R\$	EAN 789.1114.	UN	PESO Kg	COMP X LARG X ALT mm
44952/011		073430	1	2,28	510x175x175


44952 MOCHILA PORTA FERRAMENTAS



IPI 10% incluso | NCM 4202.92.00

		EMBALAGEM			
REF	R\$	EAN 789.1114.	UN	PESO Kg	COMP X LARG X ALT mm
44952/025		449891	1	4,485	495x440x125

44952 CAIXA DE INOX PARA FERRAMENTAS 5 GAVETAS - ALÇAS FLEXÍVEIS



IPI 5% incluso | NCM 7326.90.90

		EMBALAGEM			
REF	R\$	EAN 789.1114.	UN	PESO Kg	COMP X LARG X ALT mm
44952/010		073423	1	5,13	545x220x260

44952 MALETA DE COURO



44952/021 - pequena
44952/022 - média
44952/023 - grande

IPI 10% incluso | NCM 4202.11.00

		EMBALAGEM			
REF	R\$	EAN 789.1114.	UN	PESO Kg	COMP X LARG X ALT mm
44952/021		075922	1	1,35	400x245x140
44952/022		075939	1	1,69	420x300x175
44952/023		075946	1	2,11	545x350x190

44952 MALETA PARA FERRAMENTAS COM RODINHAS



IPI 10% incluso | NCM 4202.99.00

		EMBALAGEM			
REF	R\$	EAN 789.1114.	UN	PESO Kg	COMP X LARG X ALT mm
44952/040		075908	1	7,3	470x230x615



44952 BOLSA PARA FERRAMENTAS



IPI 10% incluso | NCM 4202.22.10

		EMBALAGEM			
REF	R\$	EAN 789.1114.	UN	PESO Kg	COMP X LARG X ALT mm
44952/024		120745	1	2,00	350x310x140

44952 MALETA PARA FERRAMENTAS



IPI 10% incluso | NCM 4202.99.00

		EMBALAGEM			
REF	R\$	EAN 789.1114.	UN	PESO Kg	COMP X LARG X ALT mm
44952/050		075915	1	3,37	545x355x195

44950 CARRO PORTA CONES



IPI 5% incluso NCM 9403.20.00		EMBALAGEM		
REF	R\$	EAN 789.1114.	UN	PESO COMP X LARG X ALT mm
44950/020		126259	1	70,5 795x500x1145


44950 SUPORTE PARA CONES



IPI 5% incluso NCM 9403.90.90			EMBALAGEM		
REF	R\$	EAN 789.1114.	UN	PESO Kg	COMP X LARG X ALT mm
44950/930		126266	1	1,20	685x110x110
44950/940		126273	1	1,20	685x110x110
44950/950		126280	1	1,30	685x110x135




44950 CARRO PARA FERRAMENTAS 7 GAVETAS - ADVANTAGE SUPER SERIES - 110 PÇS



IPI 8% incluso NCM 8204.11.00		EMBALAGEM		
REF	R\$	EAN 789.1114.	UN	PESO COMP X LARG X ALT mm
44950/110		103946	1	91,35 770x459x1.000

REF.	GAVETA	PEÇAS	CONTEÚDO
44831	1	7	Soquetes sextavados 1/2": 10, 12, 13, 14, 17, 19, 21 mm
44835/010		1	Cabo T: 10"
44836		3	Extensões: 3", 5", 10"
44838/001		1	Junta universal
44841/010		1	Catraca reversível: 10"
44885		3	Soquetes de impacto longos 1/2": 17, 19, 21 mm
44828		2	Soquetes sextavados para vela 1/2": 14 mm/9/16", 21 mm/13/16"
44720		8	Chaves biela: 8, 10, 12, 13, 14, 15, 17, 19 mm
44610	2	4	Chaves fixas: 10x11, 12x13, 14x15, 17x19 mm
44630		11	Chaves estrela: 6x7, 8x9, 10x11, 12x13, 14x15, 17x19, 18x19, 20x22, 21x23, 24x26, 27x32 mm
44675		3	Chaves meia lua: 11x13, 14x16, 15x17 mm
44000/008	3	1	Alicate universal isolado 1.000 V: 8"
44002/006		1	Alicate corte diagonal isolado 1.000 V: 6"
44012/010		1	Alicate de pressão - mordente triangular: 10"
44038/010		1	Alicate bomba d'água isolado 1.000 V: 10"
44008/007		1	Alicate para anéis interno reto: 7"
44009/007		1	Alicate para anéis interno curvo: 7"
44010/007		1	Alicate para anéis externo reto: 7"
44010/070		1	Alicate para anéis ponta chata: 7"
44011/007		1	Alicate para anéis externo curvo: 7"
44400/209		1	Jogo de chaves hexagonais 9 pçs: 1.5, 2, 2.5, 3, 4, 5, 6, 8, 10 mm
44451/207	1	Jogo de chaves Trafix 7 pçs: T10, T15, T20, T25, T27, T30, T40	
40400/032	4	1	Martelo de bola: 800 g
40680/080		1	Martelo de borracha: 80 mm
44470/006		1	Saca pino cônico: 6 mm
44471		2	Saca pinos paralelos: 4, 5 mm
44472		2	Punções de centro: 4, 5 mm
44473		2	Talhadeiras: 16, 19 mm
44130	5	4	Chaves de fenda ponta chata: 3x100, 6x150, 8x150, 9x200 mm
44132/001		1	Chave toco ponta chata: 5x38 mm
44135		3	Chaves de fenda ponta cruzada: (Nr.1) 5x125, (Nr.2) 6x150, (Nr.3) 8x150 mm
44137/001		1	Chave toco ponta cruzada: (Nr.1) 5x38 mm
44250	6	5	Chaves canhão: 6, 7, 8, 10, 12 mm
44660		15	Chaves combinadas: 6, 7, 8, 10, 12, 13, 14, 15, 17, 19, 21, 22, 24, 27, 30 mm
44635		2	Chaves poligonais: 14x17, 17x19 mm
44520/120		1	Jogo de lâminas de folga 20 pçs
44950/011		1	Carro para ferramentas

44950 CARRO PARA FERRAMENTAS 5 GAVETAS E 1 PORTA - ADVANTAGE SUPER SERIES - 136 PÇS




IPI 8% incluso | NCM 8204.11.00

REF	R\$	EAN 789.1114.	EMBALAGEM		
			UN	PESO Kg	COMP X LARG X ALT mm
44950/135		103960	1	87,86	870x560x1.060

REF.	GAVETA	PEÇAS	CONTEÚDO
44844	1	9	Soquetes ponta Trafix 1/2": T20, T25, T27, T30, T40, T45, T50, T55, T60
44350		12	Chaves Trafix com cabo: T6, T7, T8, T9, T10, T15, T20, T25, T27, T30, T40, T45
44836		3	Extensões: 3", 5", 10"
44421/214	2	1	Jogo de chaves hexagonais longas 14 pçs: 1.5, 2, 2.5, 3, 4, 5, 6, 7, 8, 9, 10, 11, 12, 14 mm
44828		2	Soquetes sextavados para vela 1/2": 16 mm/5/8", 21 mm/13/16"
44130		2	Chaves de fenda ponta chata: 6x150, 8x200 mm
44135	3	3	Chaves de fenda ponta cruzada: (Nr. 1) 5x100, (Nr. 2) 6x150, (Nr. 3) 8x200 mm
44137/002		1	Chave toco ponta cruzada: (Nr. 2) 6x38 mm
44250/212		1	Jogo de chaves canhão 12 pçs: 3, 4, 5, 6, 7, 8, 9, 10, 11, 12, 13, 14 mm
44450/209	4	1	Jogo de chaves Trafix 9 pçs: T10, T15, T20, T25, T27, T30, T40, T45, T50
44000/008		1	Alicate universal isolado 1.000 V: 8"
44002/006		1	Alicate corte diagonal isolado 1.000 V: 6"
44004/006	5	1	Alicate meia cana isolado 1.000 V: 6"
44004/080		1	Alicate curvo isolado 1.000 V: 8"
44012/010		1	Alicate de pressão - mordente triangular: 10"
44038/010	6	1	Alicate bomba d'água isolado 1.000 V: 10"
44008/007		1	Alicate para anéis interno reto: 7"
44010/007		1	Alicate para anéis externo reto: 7"
40400/012	7	1	Martelo de bola: 300 g - 12 oz
40673/037		1	Martelo sem retrocesso: 500 g
44470		2	Saca pinos cônicos: 4, 5 mm
44471	8	2	Saca pinos paralelos: 4, 5 mm
44472		2	Punções de centro: 4, 5 mm
44473		2	Talhadeiras: 11, 15 mm
44745/050	9	1	Espátula chata: 500 mm
44720		11	Chaves biela: 8, 10, 11, 12, 13, 14, 15, 16, 17, 18, 19 mm
44660		14	Chaves combinadas: 6, 7, 8, 9, 10, 11, 12, 13, 14, 15, 16, 17, 18, 19 mm
44675	10	5	Chaves meia lua: 10x12, 11x13, 14x16, 15x17, 19x22 mm
44833		18	Soquetes estriados 1/2": 8, 9, 10, 11, 12, 13, 14, 15, 16, 17, 18, 19, 21, 22, 24, 27, 30, 32 mm
44835/010		1	Cabo T: 10"
44836	11	2	Extensões: 5", 10"
44838/001		1	Junta universal
44841/010		1	Catraca reversível: 10"
44950/009	12	1	Maleta plástica
44950/009		1	Carro para ferramentas



44950 CARRO PARA FERRAMENTAS 5 GAVETAS E 1 PORTA - ADVANTAGE SUPER SERIES - 95 PÇS




IPI 8% incluso | NCM 8204.11.00

REF	R\$	EAN 789.1114.	EMBALAGEM		
			UN	PESO Kg	COMP X LARG X ALT mm
44950/795		103953	1	82,45	870x560x1.060

REF.	GAVETA	PEÇAS	CONTEÚDO
44000/008	1	1	Alicate universal isolado 1.000 V: 8"
44002/006		1	Alicate corte diagonal isolado 1.000 V: 6"
44004/006		1	Alicate meia cana isolado 1.000 V: 6"
44008/007		1	Alicate para anéis interno reto: 7"
44010/007		1	Alicate para anéis externo reto: 7"
44012/010		1	Alicate de pressão - mordente triangular: 10"
44038/010		1	Alicate bomba d'água isolado 1.000 V: 10"
44400/209		1	Jogo de chaves hexagonais 9 pçs: 1.5, 2, 2.5, 3, 4, 5, 6, 8, 10 mm
44450/209		1	Jogo de chaves Trafix 9 pçs: T10, T15, T20, T25, T27, T30, T40, T45, T50
44460/209		1	Jogo de chaves hexagonais abauladas 9 pçs: 1.5, 2, 2.5, 3, 4, 5, 6, 8, 10 mm
40440/005	2	1	Martelo de pena: 300 g
40670/031		1	Martelo de borda em ABS: 30 mm
44473/019		1	Talhadeira: 19 mm
44130	3	4	Chaves de fenda ponta chata: 3x150, 5x100, 6x150, 8x250 mm
44132/001		1	Chave toco ponta chata: 5x38 mm
44135		4	Chaves de fenda ponta cruzada: (Nr. 0) 3x75, (Nr. 1) 5x150, (Nr. 2) 6x150, (Nr. 3) 8x150 mm
44137/002	4	1	Chave toco ponta cruzada: (Nr. 1) 5x38 mm
44250		5	Chaves canhão: 6, 7, 8, 10, 13 mm
44720		6	Chaves biela: 8, 10, 11, 13, 14, 15, 16, 17, 18, 19 mm
44660	5	15	Chaves combinadas: 6, 7, 8, 10, 11, 12, 13, 14, 17, 19, 22, 24, 27, 30, 32 mm
44950/009		1	Carro para ferramentas



44950 CARRO PARA FERRAMENTAS 5 GAVETAS E 1 PORTA - ADVANTAGE SUPER SERIES - 115 PÇS



IPI 8% incluso NCM 8204.11.00		EMBALAGEM			
REF	R\$	EAN 789.1114.	UN	PESO Kg	COMP X LARG X ALT mm
44950/715		080414	1	82,20	870x560x1.060

REF.	GAVETA	PEÇAS	CONTEÚDO
44660		14	Chaves combinadas: 6, 7, 8, 9, 10, 11, 12, 13, 14, 15, 16, 17, 18, 19 mm
44610		10	Chaves fixas: 6x7, 8x9, 10x11, 12x13, 14x15, 16x17, 17x19, 18x19, 19x22, 20x22 mm
44831		16	Soquetes sextavados 1/2": 10, 11, 12, 13, 14, 15, 16, 17, 18, 19, 21, 22, 24, 27, 30, 32 mm
44835/010	1	1	Cabo T 1/2": 10"
44836		2	Extensões 1/2": 5", 10"
44841/010		1	Catraca reversível 1/2": 10"
44400/209		1	Jogo de chaves hexagonais 9 pçs: 1.5, 2, 2.5, 3, 4, 5, 6, 8, 10 mm
44980/026		3	Bandejas para objetos diversos
44012/010		1	Alicate de pressão: 10"
44110		3	Chaves de fenda ponta chata: 3x75, 5x100, 6x125 mm
44111/001		1	Chave toco ponta chata: 5x38 mm
44112		3	Chaves de fenda ponta cruzada: (Nr. 0) 3x75, (Nr. 1) 5x100, (Nr. 2) 6x150 mm
44113/001		1	Chave toco ponta cruzada: (Nr. 1) 5x38 mm
40440/005	2	1	Martelo de pena: 300 g
40670/031		1	Martelo de bordas em ABS: 30 mm
44470/005		1	Saca pino cônico: 5 mm
44471		3	Saca pinos paralelos: 3, 4, 5 mm
44472/004		1	Punção de centro: 4 mm
44473/019		1	Talhadeira: 19 mm
44980/026		3	Bandejas para objetos diversos
44022/010		1	Chave ajustável: 10"
44001/008		1	Alicate universal isolado 1.000 V: 8"
44003/006		1	Alicate corte diagonal isolado 1.000 V: 6"
44005/006		1	Alicate meia cana isolado 1.000 V: 6"
44012/010	3	1	Alicate de pressão: 10"
44400/209		1	Jogo de chaves hexagonais 9 pçs: 1.5, 2, 2.5, 3, 4, 5, 6, 8, 10 mm
44420/209		1	Jogo de chaves hexagonais 9 pçs: 1/16", 5/64", 3/32", 1/8", 5/32", 3/16", 1/4", 5/16", 3/8"
44450/209		1	Jogo de chaves Trafix 9 pçs: T10, T15, T20, T25, T27, T30, T40, T45, T50
44460/209		1	Jogo de chaves hexagonais abauladas 9 pçs: 1.5, 2, 2.5, 3, 4, 5, 6, 8, 10 mm
44980/026		3	Bandejas para objetos diversos
44008		2	Alicates para anéis interno reto: 5.1/2", 7"
44010		2	Alicates para anéis externo reto: 5.1/2", 7"
44980/012	4	1	Bandeja para objetos diversos
44980/014		3	Bandejas para objetos diversos
44980/026		3	Bandejas para objetos diversos
44950/009		1	Carro para ferramentas

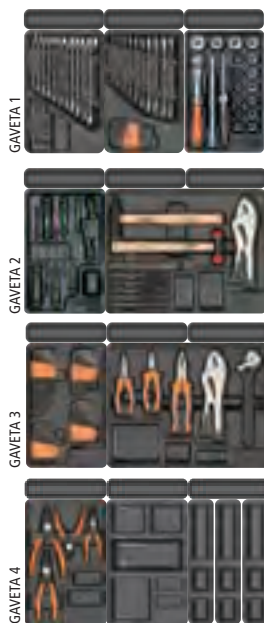
44950 CARRO PARA FERRAMENTAS 2 GAVETAS E 2 PORTAS - ADVANTAGE SERIES - 26 PÇS



IPI 8% incluso NCM 8204.11.00		EMBALAGEM			
REF	R\$	EAN 789.1114.	UN	PESO Kg	COMP X LARG X ALT mm
44950/726		080384	1	41,40	670x560x920

REF.	GAVETA	PEÇAS	CONTEÚDO
44660		14	Chaves combinadas: 6, 7, 8, 9, 10, 11, 12, 13, 14, 15, 16, 17, 18, 19 mm
44110		3	Chaves de fenda ponta chata: 3x75, 5x100, 6x125 mm
44111/001	1	1	Chave toco ponta chata: 5x38 mm
44112		3	Chaves de fenda ponta cruzada: (Nr. 0) 3x75, (Nr. 1) 5x100, (Nr. 2) 6x150 mm
44113/001		1	Chave toco ponta cruzada: (Nr. 1) 5x38 mm
44980/026		2	Bandejas para objetos diversos
44001/008		1	Alicate universal isolado 1.000 V: 8"
44012/010		1	Alicate de pressão - mordente triangular: 10"
40440/005	2	1	Martelo de pena: 300 g
40670/031		1	Martelo de borda em ABS: 30 mm
44980/026		2	Bandejas para objetos diversos
44950/006		1	Carro para ferramentas

44950 CARRO PARA FERRAMENTAS 7 GAVETAS - ADVANTAGE SUPER SERIES - 115 PÇS




IPI 8% incluso | NCM 8204.11.00

EMBALAGEM

REF	R\$	EAN 789.1114.	UN	PESO Kg	COMP X LARG X ALT mm
44950/716		094145	1	85,77	840x540x1070

REF.	GAVETA	PEÇAS	CONTEÚDO
44660		14	Chaves combinadas: 6, 7, 8, 9, 10, 11, 12, 13, 14, 15, 16, 17, 18, 19 mm
44610		10	Chaves fixas: 6x7, 8x9, 10x11, 12x13, 14x15, 16x17, 17x19, 18x19, 19x22, 20x22 mm
44831		16	Soquetes sextavados 1/2": 10, 11, 12, 13, 14, 15, 16, 17, 18, 19, 21, 22, 24, 27, 30, 32 mm
44835/010	1	1	Cabo T 1/2": 10"
44836		2	Extensões 1/2": 5", 10"
44841/010		1	Catraca reversível 1/2": 10"
44400/209		1	Jogo de chaves hexagonais 9 pçs: 1.5, 2, 2.5, 3, 4, 5, 6, 8, 10 mm
44980/026		3	Bandejas para objetos diversos
44012/010		1	Alicate de pressão: 10"
44110		3	Chaves de fenda ponta chata: 3x75, 5x100, 6x125 mm
44111/001		1	Chave toco ponta chata: 5x38 mm
44112		3	Chaves de fenda ponta cruzada: (Nr. 0) 3x75, (Nr. 1) 5x100, (Nr. 2) 6x150mm
44113/001	2	1	Chave toco ponta cruzada: (Nr. 1) 5x38 mm
40440/005		1	Martelo de pena: 300 g
40670/031		1	Martelo de bordas em ABS: 30 mm
44470/005		1	Saca pino cônico: 5 mm
44471		3	Saca pinos paralelos: 3, 4, 5 mm
44472/004		1	Punção de centro: 4 mm
44473/019		1	Talhadeira: 19 mm
44980/026		3	Bandejas para objetos diversos
44022/010		1	Chave ajustável: 10"
44001/008		1	Alicate universal isolado 1.000 V: 8"
44003/006		1	Alicate corte diagonal isolado 1.000 V: 6"
44005/006	3	1	Alicate meia cana isolado 1.000 V: 6"
44012/010		1	Alicate de pressão: 10"
44400/209		1	Jogo de chaves hexagonais 9 pçs: 1.5, 2, 2.5, 3, 4, 5, 6, 8, 10 mm
44420/209		1	Jogo de chaves hexagonais 9 pçs: 1/16", 5/64", 3/32", 1/8", 5/32", 3/16", 1/4", 5/16", 3/8"
44450/209		1	Jogo de chaves Trafix 9 pçs: T10, T15, T20, T25, T27, T30, T40, T45, T50
44460/209		1	Jogo de chaves hexagonais abauladas 9 pçs: 1.5, 2, 2.5, 3, 4, 5, 6, 8, 10 mm
44980/026		3	Bandejas para objetos diversos
44008	4	2	Alicates para anéis interno reto: 5.1/2", 7"
44010		2	Alicates para anéis externo reto: 5.1/2", 7"
44980/012		1	Bandeja para objetos diversos
44980/014		3	Bandejas para objetos diversos
44980/026		3	Bandejas para objetos diversos
44950/011		1	Carro para ferramentas



44950 CARRO PARA FERRAMENTAS 2 GAVETAS E 2 PORTAS - ADVANTAGE SERIES - 45 PÇS



IPI 8% incluso | NCM 8204.11.00

EMBALAGEM

REF	R\$	EAN 789.1114.	UN	PESO Kg	COMP X LARG X ALT mm
44950/745		089059	1	42,5	670x560x910

REF.	GAVETA	PEÇAS	CONTEÚDO
44660		12	Chaves combinadas: 6, 7, 8, 10, 11, 12, 13, 14, 15, 17, 18, 19 mm
44130	1	3	Chaves de fenda ponta chata: 3x75, 5x100, 6x125 mm
44135		3	Chaves de fenda ponta cruzada: (Nr. 0) 3x75, (Nr. 1) 5x100, (Nr. 2) 6x150 mm
44000/008	2	1	Alicate universal isolado 1.000 V: 8"
44002/006		1	Alicate corte diagonal isolado 1.000 V: 6"
44004/006		1	Alicate meia cana isolado 1.000 V: 6"
44012/010		1	Alicate de pressão: 10"
44720		5	Chaves biela: 8, 10, 13, 17, 19 mm
44400/209		1	Jogo de chaves hexagonais 9 pçs: 1.5, 2, 2.5, 3, 4, 5, 6, 8, 10 mm
44450/209		1	Jogo de chaves Trafix 9 pçs: T10, T15, T20, T25, T27, T30, T40, T45, T50
44950/006		1	Carro para ferramentas

1 ORGANIZADORES PARA FERRAMENTAS

44950 CARRO PARA FERRAMENTAS 3 GAVETAS E 1 PORTA - ADVANTAGE SUPER SERIES - 70 PÇS



IPI 8% incluso | NCM 8204.11.00

REF	R\$	EAN 789.1114.	UN	EMBALAGEM	
				PESO Kg	COMP X LARG X ALT mm
44950/770		080391	1	61,80	870x560x1.060

REF.	GAVETA	PEÇAS	CONTEÚDO
44660		14	Chaves combinadas: 6, 7, 8, 9, 10, 11, 12, 13, 14, 15, 16, 17, 18, 19 mm
44110		3	Chaves de fenda ponta chata: 3x75, 5x100, 6x125 mm
44111/001		1	Chave toco ponta chata: 5x38 mm
44112		3	Chaves de fenda ponta cruzada: (Nr. 0) 3x75, (Nr. 1) 5x100, (Nr. 2) 6x150 mm
44113/001	1	1	Chave toco ponta cruzada: (Nr. 1) 5x38 mm
44400/209		1	Jogo de chaves hexagonais 9 pçs: 1.5, 2, 2.5, 3, 4, 5, 6, 8, 10 mm
44420/209		1	Jogo de chaves hexagonais 9 pçs: 1/16", 5/64", 3/32", 1/8", 5/32", 3/16", 1/4", 5/16", 3/8"
44450/209		1	Jogo de chaves Trafix 9 pçs: T10, T15, T20, T25, T27, T30, T40, T45, T50
44460/209		1	Jogo de chaves hexagonais abauladas 9 pçs: 1.5, 2, 2.5, 3, 4, 5, 6, 8, 10 mm
44980/026		3	Bandejas para objetos diversos
44001/008		1	Alicate universal isolado 1.000 V: 8"
44003/006		1	Alicate corte diagonal isolado 1.000 V: 6"
44005/006		1	Alicate meia cana isolado 1.000 V: 6"
44012/010		1	Alicate de pressão - mordente triangular: 10"
40440/005	2	1	Martelo de pena: 300 g
40670/031		1	Martelo de borda em ABS: 30 mm
44470/005		1	Saca pino cônico: 5 mm
44471		3	Saca pinos paralelos: 3, 4, 5 mm
44472/004		1	Punção de centro: 4 mm
44473/019		1	Talhadeiras: 19 mm
44980/026		3	Bandejas para objetos diversos
44950/008		1	Carro para ferramentas

44950 CARRO PARA FERRAMENTAS 8 GAVETAS - ADVANTAGE SUPER SERIES - 115 PÇS



IPI 8% incluso | NCM 8204.11.00

REF	R\$	EAN 789.1114.	UN	EMBALAGEM	
				PESO Kg	COMP X LARG X ALT mm
44950/717		143669	1	109,15	820x505x1.015

REF.	GAVETA	PEÇAS	CONTEÚDO
44831		16	Soquetes sextavados 1/2": 10, 11, 12, 13, 14, 15, 16, 17, 18, 19, 21, 22, 24, 27, 30, 32 mm
44835/010		1	Cabo T 1/2": 10"
44836		2	Extensões 1/2": 5", 10"
44841/010		1	Catraca reversível 1/2": 10"
44110		3	Chaves de fenda ponta chata: 3x75, 5x100, 6x125 mm
44111/001	1	1	Chave toco ponta chata: 5x38 mm
44112		3	Chaves de fenda ponta cruzada: (Nr. 0) 3x75, (Nr. 1) 5x100, (Nr. 2) 6x150 mm
44113/001		1	Chave toco ponta cruzada: (Nr. 1) 5x38 mm
44400/209		2	Jogo de chaves hexagonais 9 pçs: 1.5, 2, 2.5, 3, 4, 5, 6, 8, 10 mm
44420/209		1	Jogo de chaves hexagonais 9 pçs: 1/16", 5/64", 3/32", 1/8", 5/32", 3/16", 1/4", 5/16", 3/8"
44450/209		1	Jogo de chaves Trafix 9 pçs: T10, T15, T20, T25, T27, T30, T40, T45, T50
44460/209		1	Jogo de chaves hexagonais abauladas 9 pçs: 1.5, 2, 2.5, 3, 4, 5, 6, 8, 10 mm
44022/010		1	Chave ajustável: 10"
44012/010		2	Alicates de pressão: 10"
44001/008		1	Alicate universal isolado 1.000 V: 8"
44003/006		1	Alicate corte diagonal isolado 1.000 V: 6"
44005/006		1	Alicate meia cana isolado 1.000 V: 6"
44008	2	2	Alicates para anéis interno reto: 5.1/2", 7"
44010		2	Alicates para anéis externo reto: 5.1/2", 7"
40440/005		1	Martelo de pen: 300 g
40670/031		1	Martelo de bordas em ABS: 30 mm
44470/005		1	Saca pino cônico: 5 mm
44471		3	Saca pinos paralelos: 3, 4, 5 mm
44472/004		1	Punção de centro: 4 mm
44473/019		1	Talhadeira: 19 mm
44660	3	14	Chaves combinadas: 6, 7, 8, 9, 10, 11, 12, 13, 14, 15, 16, 17, 18, 19 mm
44610		10	Chaves fixas: 6x7, 8x9, 10x11, 12x13, 14x15, 16x17, 17x19, 18x19, 19x22, 20x22 mm
44950/009		1	Carro para ferramentas


44950 CARRO PARA FERRAMENTAS 3 GAVETAS E 1 PORTA - ADVANTAGE SUPER SERIES - 90 PÇS



GAVETA 1



GAVETA 2



GAVETA 3



IPI 8% incluso | NCM 8204.11.00

EMBALAGEM

REF	R\$	EAN 789.1114.	UN	PESO Kg	COMP X LARG X ALT mm
44950/790		089042	1	71,0	780x560x1060

REF.	GAVETA	PEÇAS	CONTEÚDO
44000/008		1	Alicate universal isolado 1.000 V: 8"
44002/006		1	Alicate corte diagonal isolado 1.000 V: 6"
44004/006		1	Alicate meia cana isolado 1.000 V: 6"
44012/010		1	Alicate de pressão - mordente triangular: 10"
44038/010	1	1	Alicate bomba d'água isolado 1.000 V: 10"
44130		3	Chaves de fenda ponta chata: 3x75, 5x100, 6x125 mm
44132/001		1	Chave toco ponta chata: 5x38 mm
44135		3	Chaves de fenda ponta cruzada: (Nr. 0) 3x75, (Nr. 1) 5x100, (Nr. 2) 6x150mm
44137/001		1	Chave toco ponta cruzada: (Nr. 1) 5x38 mm
44250		5	Chaves canhão: 6, 7, 8, 10, 11, 13 mm.
44660		15	Chaves combinadas: 6, 7, 8, 10, 11, 12, 13, 14, 15, 17, 18, 19, 20, 21, 22 mm
40440/005	2	1	Martelo de pena: 300 g
40670/031		1	Martelo de bordas em ABS: 30 mm
44473/019		1	Talhadeira: 19 mm
44720		7	Chaves biela: 8, 10, 11, 12, 13, 17, 19 mm
44833		16	Soquetes estriados 1/2": 8, 9, 10, 11, 12, 13, 14, 15, 16, 17, 18, 19, 20, 21, 22, 24 mm
44835/010	3	1	Cabo T: 250 mm
44836		2	Extensões: 75, 250 mm
44841/010		1	Catraca: 10"
44950/008		1	Carro para ferramentas



44950 CARRO PARA FERRAMENTAS 5 GAVETAS - ADVANTAGE SERIES - 92 PÇS



GAVETA 1



GAVETA 2



GAVETA 3



GAVETA 4



IPI 8% incluso | NCM 8204.11.00

EMBALAGEM

REF	R\$	EAN 789.1114.	UN	PESO Kg	COMP X LARG X ALT mm
44950/792		080407	1	61,10	670x560x920

REF.	GAVETA	PEÇAS	CONTEÚDO
44110		3	Chaves de fenda ponta chata: 3x75, 5x100, 6x125 mm
44111/001		1	Chave toco ponta chata: 5x38 mm
44112		3	Chaves de fenda ponta cruzada: (Nr. 0) 3x75, (Nr. 1) 5x100, (Nr. 2) 6x150 mm
44113/001		1	Chave toco ponta cruzada: (Nr. 1) 5x38 mm
44400/209	1	1	Jogo de chaves hexagonais 9 pçs: 1,5, 2, 2,5, 3, 4, 5, 6, 8, 10 mm
44420/209		1	Jogo de chaves hexagonais 9 pçs: 1/16", 5/64", 3/32", 1/8", 5/32", 3/16", 1/4", 5/16", 3/8"
44450/209		1	Jogo de chaves Trafix 9 pçs: T10, T15, T20, T25, T27, T30, T40, T45, T50
44460/209		1	Jogo de chaves hexagonais abauladas 9 pçs: 1,5, 2, 2,5, 3, 4, 5, 6, 8, 10 mm
44980/014		2	Bandejas para objetos diversos
44980/026		2	Bandejas para objetos diversos
44660		14	Chaves combinadas: 6, 7, 8, 9, 10, 11, 12, 13, 14, 15, 16, 17, 18, 19 mm
44831		16	Soquetes sextavados 1/2": 10, 11, 12, 13, 14, 15, 16, 17, 18, 19, 21, 22, 24, 27, 30, 32 mm
44835/010	2	1	Cabo T: 10"
44836		2	Extensões: 5", 10"
44841/010		1	Catraca reversível: 10"
44980/026		2	Bandejas para objetos diversos
44022/010		1	Chave ajustável: 10"
44001/008	3	1	Alicate universal isolado 1.000 V: 8"
44003/006		1	Alicate corte diagonal isolado 1.000 V: 6"
44005/006		1	Alicate meia cana isolado 1.000 V: 6"
44012/010		1	Alicate de pressão - mordente triangular: 10"
44980/026		2	Bandejas para objetos diversos
44012/010		1	Alicate de pressão - mordente triangular: 10"
40440/005	4	1	Martelo de pena: 300 g
40670/031		1	Martelo de borda em ABS: 30 mm
44470/005		1	Saca pino cônico: 5 mm
44471		3	Saca pinos paralelos: 3, 4, 5 mm
44472/004		1	Punção de centro: 4 mm
44473/019		1	Talhadeira: 19 mm
44980/026		3	Bandejas para objetos diversos
44950/007		1	Carro para ferramentas



44950 CARRO PARA FERRAMENTAS 6 GAVETAS - ADVANTAGE SERIES - 92 PÇS



IPI 8% incluso | NCM 8204.11.00

EMBALAGEM

REF	R\$	EAN 789.1114.	UN	PESO Kg	COMP X LARG X ALT mm
44950/793	094152		1	65,89	570x459x865

REF.	GAVETA	PEÇAS	CONTEÚDO
44110		3	Chaves de fenda ponta chata: 3x75, 5x100, 6x125 mm
44111/001		1	Chave toco ponta chata: 5x38 mm
44112		3	Chaves de fenda ponta cruzada: (Nr. 0) 3x75, (Nr. 1) 5x100, (Nr. 2) 6x150 mm
44113/001		1	Chave toco ponta cruzada: (Nr. 1) 5x38 mm
44400/209	1	1	Jogo de chaves hexagonais 9 pçs: 1.5, 2, 2.5, 3, 4, 5, 6, 8, 10 mm
44420/209	1	1	Jogo de chaves hexagonais 9 pçs: 1/16", 5/64", 3/32", 1/8", 5/32", 3/16", 1/4", 5/16", 3/8"
44450/209	1	1	Jogo de chaves Trafix 9 pçs: T10, T15, T20, T25, T27, T30, T40, T45, T50
44460/209	1	1	Jogo de chaves hexagonais abauladas 9 pçs: 1.5, 2, 2.5, 3, 4, 5, 6, 8, 10 mm
44980/014	2	2	Bandejas para objetos diversos
44980/026	2	2	Bandejas para objetos diversos
44660		14	Chaves combinadas: 6, 7, 8, 9, 10, 11, 12, 13, 14, 15, 16, 17, 18, 19 mm
44831		16	Soquetes sextavados 1/2": 10, 11, 12, 13, 14, 15, 16, 17, 18, 19, 21, 22, 24, 27, 30, 32 mm
44835/010	2	1	Cabo T: 10"
44836	2	2	Extensões: 5", 10"
44841/010		1	Catraca reversível: 10"
44980/026	2	2	Bandejas para objetos diversos
44022/010		1	Chave ajustável: 10"
44001/008		1	Alicate universal isolado 1.000 V: 8"
44003/006	3	1	Alicate corte diagonal isolado 1.000 V: 6"
44005/006		1	Alicate meia cana isolado 1.000 V: 6"
44012/010		1	Alicate de pressão - mordente triangular: 10"
44980/026	2	2	Bandejas para objetos diversos
44012/010		1	Alicate de pressão - mordente triangular: 10"
40440/005		1	Martelo de pena: 300 g
40670/031		1	Martelo de borda em ABS: 30 mm
44470/005	4	1	Saca pino cônico: 5 mm
44471		3	Saca pinos paralelos: 3, 4, 5 mm
44472/004		1	Punção de centro: 4 mm
44473/019		1	Talhadeira: 19 mm
44980/026	3	3	Bandejas para objetos diversos
44950/010		1	Carro para ferramentas

44950 CARRO PARA FERRAMENTAS 3 GAVETAS E 1 PORTA - ADVANTAGE SUPER SERIES - 24 PÇS




LANÇAMENTO

REF.	GAVETA	PEÇAS	CONTEÚDO
44660	1	13	Chaves combinadas: 6, 7, 8, 9, 10, 11, 12, 13, 14, 17, 19, 21, 22 mm
44012/010		1	Alicate de pressão - mordente triangular: 10"
44000/008		1	Alicate universal isolado 1.000 V: 8"
44002/006		1	Alicate corte diagonal isolado 1.000 V: 6"
44004/006	2	1	Alicate meia cana isolado 1.000 V: 6"
44130		3	Chaves de fenda ponta chata: 3x75, 5x100, 6x150 mm
44135		3	Chaves de fenda ponta cruzada: (Nr. 0) 3x75, (Nr. 1) 5x100, (Nr. 2) 6x125 mm
40440/005		1	Martelo de pena: 300 g
44950/008		1	Carro para ferramentas

GAVETA 1 | CAJÓN 1 | DRAWER 1

GAVETA 2 | CAJÓN 2 | DRAWER 2



IPI 8% incluso | NCM 8204.11.00

EMBALAGEM

REF	R\$	EAN 789.1114.	UN	PESO Kg	COMP X LARG X ALT mm
44950/724	139136		1	63,50	850x540x1.090

44950 CARRO PARA FERRAMENTAS 2 GAVETAS E 2 PORTAS - ADVANTAGE SERIES - 20 PÇS



LANÇAMENTO

REF.	GAVETA	PEÇAS	CONTEÚDO
44660	1	11	Chaves combinadas: 6, 7, 8, 9, 10, 11, 12, 13, 14, 17, 19 mm
44012/010		1	Alicate de pressão - mordente triangular: 10"
44000/008		1	Alicate universal isolado 1.000 V: 8"
44130	2	3	Chaves de fenda ponta chata: 3x75, 5x100, 6x150 mm
44135		3	Chaves de fenda ponta cruzada: (Nr. 0) 3x75, (Nr. 1) 5x100, (Nr. 2) 6x125 mm
40440/005		1	Martelo de pena: 300 g
44950/006		1	Carro para ferramentas

GAVETA 1 | CAJÓN 1 | DRAWER 1



GAVETA 2 | CAJÓN 2 | DRAWER 2



IPI 8% incluso | NCM 8204.11.00

REF	R\$	EAN 789.1114.	UN	EMBALAGEM	
				PESO Kg	COMP X LARG X ALT mm
44950/720		139129	1	39,0	670x560x916

44965 CARRO COM FERRAMENTAS 6 GAVETAS - INOX SERIES - 70 PÇS



GAVETA 1



GAVETA 2



REF.	GAVETA	PEÇAS	CONTEÚDO
44660		14	Chaves combinadas: 6, 7, 8, 9, 10, 11, 12, 13, 14, 15, 16, 17, 18, 19 mm
44110		3	Chaves de fenda ponta chata: 3x75, 5x100, 6x125 mm
44111/001		1	Chave toco ponta chata: 5x38 mm
44112		3	Chaves de fenda ponta cruzada: (Nr. 0) 3x75, (Nr. 1) 5x100, (Nr. 2) 6x150 mm
44113/001		1	Chave toco ponta cruzada: (Nr. 1) 5x38 mm
44400/209	2	1	Jogo de chaves hexagonais 9 pçs: 1,5, 2, 2,5, 3, 4, 5, 6, 8, 10 mm
44420/209		1	Jogo de chaves hexagonais 9 pçs: 1/16", 5/64", 3/32", 1/8", 5/32", 3/16", 1/4", 5/16", 3/8"
44450/209		1	Jogo de chaves Trafix 9 pçs: T10, T15, T20, T25, T27, T30, T40, T45, T50
44460/209		1	Jogo de chaves hexagonais abauladas 9 pçs: 1,5, 2, 2,5, 3, 4, 5, 6, 8, 10 mm
44980/014		2	Bandejas para objetos diversos
44980/026		3	Bandejas para objetos diversos
44001/008		1	Alicate universal isolado 1.000 V: 8"
44003/006		1	Alicate corte diagonal isolado 1.000 V: 6"
44005/006		1	Alicate meia cana isolado 1.000 V: 6"
44012/010		1	Alicate de pressão - mordente triangular: 10"
40440/005		1	Martelo de pena: 300 g
40670/031		1	Martelo de borda em ABS: 30 mm
44470/005	3	1	Saca pino cônico: 5 mm
44471		3	Saca pinos paralelos: 3, 4, 5 mm
44472/004		1	Punção de centro: 4 mm
44473/019		1	Talhadeiras: 19 mm
44980/014		2	Bandejas para objetos diversos
44980/026		3	Bandejas para objetos diversos
44965/000		1	Carro para ferramentas em aço inox

IPI 8% incluso | NCM 8204.11.00

REF	R\$	EAN 789.1114.	UN	EMBALAGEM	
				PESO Kg	COMP X LARG X ALT mm
44965/770		081367	1	81,18	970x530x1.000

Dados de embalagem referentes a caixa master.



1 ORGANIZADORES PARA FERRAMENTAS

44941 CAIXA PLÁSTICA PROFIBOX 3 GAVETAS - 31 PÇS



IPI 8% incluso | NCM 8204.11.00

		EMBALAGEM			
REF	R\$	EAN 789.1114.	UN	PESO Kg	COMP X LARG X ALT mm
44941/031		082609	1	10,16	585x275x356

REF.	PEÇAS	CONTEÚDO
44660	11	Chaves combinadas: 6, 8, 9, 10, 11, 12, 13, 14, 17, 19, 22 mm
44000/008	1	Alicate universal isolado 1.000 V: 8"
44002/006	1	Alicate corte diagonal isolado 1.000 V: 6"
44004/006	1	Alicate meia cana isolado 1.000 V: 6"
44110	4	Chaves de fenda ponta chata: 3x75, 5x100, 6x150, 8x150 mm
44112	4	Chaves de fenda ponta cruzada: (Nr. 0) 3x75, (Nr. 1) 5x100, (Nr. 2) 6x150, (Nr. 3) 8x150 mm
44400/209	1	Jogo de chaves hexagonais 9 pçs: 1,5, 2, 2,5, 3, 4, 5, 6, 8, 10 mm
40440/005	1	Martelo de pena: 300 g
44941/000	1	Caixa plástica para ferramentas

44952 CAIXA COM FERRAMENTAS - 5 GAVETAS - 65 PÇS



IPI 8% incluso | NCM 8204.11.00

		EMBALAGEM			
REF	R\$	EAN 789.1114.	UN	PESO Kg	COMP X LARG X ALT mm
44952/065		026894	1	15,15	540x230x245

REF.	PEÇAS	CONTEÚDO
44650	11	Chaves combinadas: 6, 8, 9, 10, 11, 12, 13, 14, 17, 19, 22 mm
44022/010	1	Chave ajustável: 10"
44833	18	Soquetes estriados 1/2": 8, 9, 10, 11, 12, 13, 14, 15, 16, 17, 18, 19, 21, 22, 24, 27, 30, 32 mm
44835/010	1	Cabo T: 10"
44836	2	Extensões: 5", 10"
44837/010	1	Cabo articulado: 10"
44838/001	1	Junta universal
44841/010	1	Catraca reversível: 10"
44000/008	1	Alicate universal isolado 1.000 V: 8"
44002/006	1	Alicate corte diagonal isolado 1.000 V: 6"
44012/010	1	Alicate de pressão - mordente triangular: 10"
44110	5	Chaves de fenda ponta chata: 3x75, 5x100, 6x125, 8x150, 9x150 mm
44111/002	1	Chave de fenda toco ponta chata: 6x38 mm
44112	4	Chaves de fenda ponta cruzada: (Nr. 0) 3x75, (Nr. 1) 5x100, (Nr. 2) 6x150, (Nr. 3) 8x150 mm
44113/002	1	Chave toco ponta cruzada: (Nr. 2) 6x38 mm
44250	3	Chaves canhão: 6, 8, 10 mm
44400/209	1	Jogo de chaves hexagonais 9 pçs: 1,5, 2, 2,5, 3, 4, 5, 6, 8, 10 mm
40440/005	1	Martelo de pena: 300 g
40400/020	1	Martelo de bola: 500 g - 18 oz
40671/040	1	Martelo de borda em ABS: 40 mm
44952/000	1	Caixa sanfonada Cargobox



1 ORGANIZADORES PARA FERRAMENTAS

44952 CAIXA SANFONADA COM RODAS E PUXADOR - 5 GAVETAS - CARGOBOX - COMPOSIÇÃO AUTOMOTIVA - 35 PÇS



IPI 8% incluso | NCM 8204.11.00

REF		R\$	EAN 789.1114.	UN	PESO Kg	COMP X LARG X ALT mm
44952/635			081350	1	10,9	560x225x355

REF.	PEÇAS	CONTEÚDO
44650	11	Chaves combinadas: 6, 8, 9, 10, 11, 12, 13, 14, 17, 19, 22 mm
44000/008	1	Alicate universal isolado 1.000 V: 8"
44002/006	1	Alicate corte diagonal isolado 1.000 V: 6"
44012/010	1	Alicate de pressão - mordente triangular: 10"
44130	3	Chaves de fenda ponta chata: 3x125, 5x100, 6x125 mm
44132/001	1	Chave de fenda toco ponta chata: 5x38 mm
44135	3	Chaves de fenda ponta cruzada: (Nr. 0) 3x75, (Nr. 1) 5x100, (Nr. 2) 6x100 mm
44137/001	1	Chave toco ponta cruzada: (Nr. 1) 5x38 mm
44400/209	1	Jogo de chaves hexagonais 9 pçs: 1,5, 2, 2,5, 3, 4, 5, 6, 8, 10 mm
44720	4	Chaves biela: 10, 13, 17, 19 mm
44952/600	1	Caixa sanfonada CargoBox

44952 CAIXA SANFONADA COM RODAS E PUXADOR - 5 GAVETAS - CARGOBOX - 60 PÇS



IPI 8% incluso | NCM 8204.11.00

REF		R\$	EAN 789.1114.	UN	PESO Kg	COMP X LARG X ALT mm
44952/660			092653	1	14,86	560x225x355

REF.	PEÇAS	CONTEÚDO
44660	14	Chaves combinadas: 6, 8, 9, 10, 11, 12, 13, 14, 15, 16, 17, 19, 21, 22 mm
44022/010	1	Chave ajustável: 10"
44833	18	Soquetes estriados 1/2": 8, 9, 10, 11, 12, 13, 14, 15, 16, 17, 18, 19, 21, 22, 24, 27, 30, 32 mm
44835/010	1	Cabo T: 10"
44836	2	Extensões: 5", 10"
44841/010	1	Catraca reversível: 10"
44000/008	1	Alicate universal isolado 1.000 V: 8"
44012/010	1	Alicate de pressão - mordente triangular: 10"
44130	5	Chaves de fenda ponta chata: 3x75, 5x100, 6x125, 8x150, 9x150 mm
44132/002	1	Chave toco ponta chata: 6x38 mm
44135	4	Chaves de fenda ponta cruzada: (Nr. 0) 3x75, (Nr. 1) 5x100, (Nr. 2) 6x150, (Nr. 3) 8x150 mm
44137/002	1	Chave toco ponta cruzada: (Nr. 2) 6x38 mm
44400/209	1	Jogo de chaves hexagonais 9 pçs: 1,5, 2, 2,5, 3, 4, 5, 6, 8, 10 mm
40440/005	1	Martelo de pena: 300 g
44952/600	1	Caixa sanfonada CargoBox

44952 CAIXA SANFONADA COM RODAS E PUXADOR - 5 GAVETAS - CARGOBOX - 65 PÇS



IPI 8% incluso | NCM 8204.11.00

REF		R\$	EAN 789.1114.	UN	PESO Kg	COMP X LARG X ALT mm
44952/665			077612	1	16,37	560x225x355

REF.	PEÇAS	CONTEÚDO
44650	11	Chaves combinadas: 6, 8, 9, 10, 11, 12, 13, 14, 17, 19, 22 mm
44022/010	1	Chave ajustável: 10"
44833	18	Soquetes estriados 1/2": 8, 9, 10, 11, 12, 13, 14, 15, 16, 17, 18, 19, 21, 22, 24, 27, 30, 32 mm
44835/010	1	Cabo T: 10"
44836	2	Extensões: 5", 10"
44837/010	1	Cabo articulado: 10"
44838/001	1	Junta universal
44841/010	1	Catraca reversível: 10"
44000/008	1	Alicate universal isolado 1.000 V: 8"
44002/006	1	Alicate corte diagonal isolado 1.000 V: 6"
44012/010	1	Alicate de pressão - mordente triangular: 10"
44110	5	Chaves de fenda ponta chata: 3x75, 5x100, 6x125, 8x150, 9x150 mm
44111/002	1	Chave de fenda toco ponta chata: 6x38 mm
44112	4	Chaves de fenda ponta cruzada: (Nr. 0) 3x75, (Nr. 1) 5x100, (Nr. 2) 6x150, (Nr. 3) 8x150 mm
44113/002	1	Chave toco ponta cruzada: (Nr. 2) 6x38 mm
44250	3	Chaves canhão: 6, 8, 10 mm
44400/209	1	Jogo de chaves hexagonais 9 pçs: 1,5, 2, 2,5, 3, 4, 5, 6, 8, 10 mm
40440/005	1	Martelo de pena: 300 g
40400/020	1	Martelo de bola: 500 g
40671/040	1	Martelo de borda em ABS: 40 mm
44952/600	1	Caixa sanfonada CargoBox

44952 CAIXA INOX COM FERRAMENTAS - 5 GAVETAS - 65 PÇS



IPI 8% incluso | NCM 8204.11.00

		EMBALAGEM		
REF	R\$	EAN	PESO	COMP X LARG X ALT
		789.1114.	Kg	mm
44952/165		075953	1	15,44 540x220x260

REF.	PEÇAS	CONTEÚDO
44650	11	Chaves combinadas: 6, 8, 9, 10, 11, 12, 13, 14, 17, 19, 22 mm
44022/010	1	Chave ajustável: 10"
44833	18	Soquetes estriados 1/2": 8, 9, 10, 11, 12, 13, 14, 15, 16, 17, 18, 19, 21, 22, 24, 27, 30, 32 mm
44835/010	1	Cabo T: 10"
44836	2	Extensões: 5", 10"
44837/010	1	Cabo articulado: 10"
44838/001	1	Junta universal
44841/010	1	Catraca reversível: 10"
44000/008	1	Alicate universal isolado 1.000 V: 8"
44002/006	1	Alicate corte diagonal isolado 1.000 V: 6"
44012/010	1	Alicate de pressão - mordente triangular: 10"
44110	5	Chaves de fenda ponta chata: 3x75, 5x100, 6x125, 8x150, 9x150 mm
44111/002	1	Chave de fenda toco ponta chata: 6x38 mm
44112	4	Chaves de fenda ponta cruzada: (Nr. 0) 3x75, (Nr. 1) 5x100, (Nr. 2) 6x150, (Nr. 3) 8x150 mm
44113/002	1	Chave toco ponta cruzada: (Nr. 2) 6x38 mm
44250	3	Chaves canhão: 6, 8, 10 mm
44400/209	1	Jogo de chaves hexagonais 9 pçs: 1,5, 2, 2,5, 3, 4, 5, 6, 8, 10 mm
40440/005	1	Martelo de pena: 300 g
40400/020	1	Martelo de bola: 500 g
40671/040	1	Martelo de borda em ABS: 40 mm
44952/010	1	Caixa sanfonada Cargobox



44952 CAIXA COM FERRAMENTAS - CARGOBOX COMFORT - 60 PÇS




IPI 8% incluso | NCM 8204.11.00

		EMBALAGEM		
REF	R\$	EAN	PESO	COMP X LARG X ALT
		789.1114.	Kg	mm
44952/760		119749	1	25,33 445x405x440

REF.	GAVETA	PEÇAS	CONTEÚDO
44660	1	13	Chaves combinadas: 6, 7, 8, 9, 10, 11, 12, 13, 14, 16, 17, 18, 19 mm
44833		15	Soquetes estriados 1/2": 8, 9, 10, 11, 12, 13, 14, 15, 16, 17, 18, 19, 20, 22, 24 mm
44835/010		1	Cabo T: 10"
44836/005	2	1	Extensão: 5"
44841/010		1	Catraca reversível: 10"
44130		3	Chaves de fenda ponta chata: 3x75, 5x100, 6x125 mm
44000/008		1	Alicate universal isolado 1.000 V: 8"
44002/006		1	Alicate corte diagonal isolado 1.000 V: 6"
44400/209		1	Jogo de chaves hexagonais 9 pçs: 1,5, 2, 2,5, 3, 4, 5, 6, 8, 10 mm
44450/209	3	1	Jogo de chaves Trafix 9 pçs: T10, T15, T20, T25, T27, T30, T40, T45, T50
40440/005		1	Martelo de pena: 300 g
44550/300		1	Lanterna telescópica: 7"
44135		3	Chaves de fenda ponta cruzada: (Nr. 0) 3x75, (Nr. 1) 5x100, (Nr. 2) 6x150 mm
44952/700		1	Caixa Cargobox Comfort

GAVETA 1



GAVETA 2



GAVETA 3





44961 MALETA COM FERRAMENTAS - COM RODINHAS - 70 PÇS



IPI 8% incluso | NCM 8205.40.00

REF	R\$	EAN 789.1114.	UN	EMBALAGEM	
				PESO Kg	COMP X LARG X ALT mm
44961/070		076455	1	14,30	615x465x235

REF.	PEÇAS	CONTEÚDO
44610/206	1	Jogo de chaves combinadas: 6x7, 8x9, 10x11, 12x13, 14x15, 16x17 mm
44022/010	1	Chave ajustável: 10"
44831	8	Soquetes sextavados 1/2": 10, 16, 20, 21, 23, 26, 28, 30 mm
44841/010	1	Catraca 1/2": 10"
44000/008	1	Alicate universal isolado 1.000 V: 8"
44002/006	1	Alicate corte diagonal isolado 1.000 V: 6"
44004/006	1	Alicate meia cana isolado 1.000 V: 6"
44012/010	1	Alicate de pressão: 10"
44038/010	1	Alicate bomba d'água isolado 1.000 V: 10"
44049/009	1	Alicate descascador: 9"
44070/001	1	Alicate corte diagonal para eletrônica: 4"
44071/001	1	Alicate meia cana para eletrônica: 5"
44110	3	Chaves de fenda ponta chata: 3x150, 5x125, 6x200 mm
44111/001	1	Chave toco ponta chata: 5x38 mm
44112	3	Chaves de fenda ponta cruzada: (Nr. 0) 3x150, (Nr. 1) 5x150, (Nr. 2) 6x150 mm
44113/001	1	Chave toco ponta cruzada: (Nr.1) 5x38 mm
44115	2	Chaves de fenda ponta chata isoladas 1.000 V: 5x150, 6x150 mm
44116	2	Chaves de fenda ponta cruzada isoladas 1.000 V: (Nr. 1) 5x150, (Nr. 2) 6x150 mm
41900/010	1	Chave teste: 3x75 mm
44250	3	Chaves canhão: 6, 8, 13 mm
44400/209	1	Jogo de chaves hexagonais 9 pçs: 1,5, 2, 2,5,3, 4, 5, 6, 8, 10 mm
44420/209	1	Jogo de chaves hexagonais 9 pçs: 1/16", 5/64", 3/32", 1/8", 5/32", 3/16", 1/4", 5/16", 3/8"
44450/209	1	Jogo de chaves Trafix 9 pçs: T10, T15, T20, T25, T27, T30, T40, T45, T50
40440	2	Martelos de pena: 100 g, 300 g
44952/040	1	Maleta para ferramentas com rodinhas e puxador



1 ORGANIZADORES PARA FERRAMENTAS

44952 MALETA COM FERRAMENTAS - 43 PÇS



IPI 8% incluso | NCM 8204.11.00

		EMBALAGEM		
REF	R\$	EAN 789.1114.	PESO UN	COMP X LARG X ALT mm
44952/243		072235	1	7,30 450x505x70

REF.	PEÇAS	CONTEÚDO
44660	12	Chaves combinadas: 6, 7, 8, 9, 10, 11, 12, 13, 14, 15, 17, 19 mm
44831	10	Soquetes sextavados 1/2": 8, 10, 12, 13, 14, 15, 17, 19, 22, 24 mm
44829	2	Soquetes estriados longos 1/2": 16, 21 mm
44836	2	Extensões: 5", 10"
44835/010	1	Cabo T: 10"
44838/001	1	Junta universal
44841/010	1	Catraca reversível: 10"
44001/008	1	Alicate universal isolado 1.000 V: 8"
44003/006	1	Alicate corte diagonal isolado 1.000 V: 6"
44012/010	1	Alicate de pressão - mordente triangular: 10"
44120	3	Chaves de fenda ponta chata: 3x75, 5x100, 6x125 mm
44121/002	1	Chave de fenda toco ponta chata: 6x38 mm
44122/010	1	Chave de fenda ponta cruzada: (Nr. 0) 3x75 mm
44123/001	1	Chave toco ponta cruzada: (Nr. 1) 5x38 mm
44400	4	Chaves hexagonais: 5, 6, 8, 10 mm
40400/016	1	Martelo de bola: 400 g
	1	Maleta plástica para ferramentas

44960 MALETA COM FERRAMENTAS PARA ELETRÔNICA - 20 PÇS




44960/020 - 110V
44960/021 - 220V

IPI 8% incluso | NCM 8205.40.00


		EMBALAGEM		
REF	R\$	EAN 789.1114.	PESO UN	COMP X LARG X ALT mm
44960/020		069204	1	1,85 400x350x45
44960/021		069211	1	1,85 400x350x45

REF.	PEÇAS	CONTEÚDO
44610	4	Chaves fixas: 6x7, 8x9, 10x11, 12x13, mm
44000/007	1	Alicate universal isolado 1.000 V: 7"
44070/001	1	Alicate corte diagonal para eletrônica: 4"
44071/001	1	Alicate meia cana para eletrônica: 5"
44012/010	1	Alicate de pressão - mordente triangular: 10"
44038/010	1	Alicate bomba d'água isolado 1.000 V: 10"
44110	3	Chaves de fenda ponta chata: 3x75, 5x100, 6x150 mm
44112	2	Chaves de fenda ponta cruzada: (Nr. 0) 3x75, (Nr. 1) 5x100 mm
41900/010	1	Chave teste: 3x75 mm
43752	1	Ferro de solda: 25 W - 43752/502: 127 V 43752/503: 220 V
41170/000	1	Estilete
	1	Canivete
	1	Pincel
	1	Tubo de solda: 25 g
	1	Sugador de solda
	1	Pinça reta: 170 mm
	1	Pasta com zíper


44980 MÓDULO COM CHAVES COMBINADAS - MILÍMETROS - 14 PÇS



44980 MÓDULO COM CHAVES FIXAS E HEXAGONAIS - 19 PÇS



44980 MÓDULO COM FERRAMENTAS PARA CHAPEADOR - 6 PÇS



REF.	PEÇAS	CONTEÚDO
44660	14	Chaves combinadas: 6, 7, 8, 9, 10, 11, 12, 13, 14, 15, 16, 17, 18, 19 mm

IPI 8% incluso | NCM 8204.11.00

		EMBALAGEM		
REF	R\$	EAN 789.1114.	PESO UN	COMP X LARG X ALT mm
44980/001		068023	1	1,59 345x245x65

REF.	PEÇAS	CONTEÚDO
44610	10	Chaves fixas: 6x7, 8x9, 10x11, 12x13, 14x15, 16x17, 17x19, 18x19, 19x22, 20x22 mm
44400/209	1	Jogo de chaves hexagonais 9 pçs: 1.5, 2, 2.5, 3, 4, 5, 6, 8, 10 mm

IPI 8% incluso | NCM 8204.11.00


		EMBALAGEM		
REF	R\$	EAN 789.1114.	PESO UN	COMP X LARG X ALT mm
44980/002		068030	1	1,65 345x245x65

REF.	PEÇAS	CONTEÚDO
40471/000	1	Martelo chapeador - faces planas: 310 g
40472/000	1	Martelo chapeador - pena cruzada: 300 g
40482/000	1	Tasso rim: 880 g
40483/000	1	Tasso recurvado: 920 g
40485/000	1	Tasso cunha: 930 g
40486/000	1	Tasso salto: 830 g

IPI 8% incluso | NCM 8205.59.00

		EMBALAGEM		
REF	R\$	EAN 789.1114.	PESO UN	COMP X LARG X ALT mm
44980/003		068047	1	4,96 445x350x65



44980 MÓDULO COM CHAVES DE FENDA ULTRAGRIP - 8 PÇS



REF.	PEÇAS	CONTEÚDO
44120	3	Chaves de fenda ponta chata: 3x75 mm, 5x100 mm, 6x125 mm
44121/001	1	Chave de fenda toco ponta chata: 5x38 mm
44122	3	Chaves de fenda ponta cruzada: (Nr. 0) 3x75, (Nr. 1) 5x100, (Nr. 2) 6x150 mm
44123/001	1	Chave de fenda toco ponta cruzada: (Nr. 1) 5x38 mm

IPI 8% incluso NCM 8205.40.00		EMBALAGEM			
REF	R\$	EAN 789.1114.	UN	PESO Kg	COMP X LARG X ALT mm
44980/004		068054	1	0,79	345x245x65


44980 MÓDULO COM CHAVES DE FENDA EASY GRIP - 8 PÇS



REF.	PEÇAS	CONTEÚDO
44110	3	Chaves de fenda ponta chata: 3x75 mm, 5x100 mm, 6x125 mm
44111/001	1	Chave de fenda toco ponta chata: 5x38 mm
44112	3	Chaves de fenda ponta cruzada: (Nr. 0) 3x75, (Nr. 1) 5x100, (Nr.2) 6x150 mm
44113/001	1	Chave de fenda toco ponta cruzada: (Nr. 1) 5x38 mm

IPI 8% incluso NCM 8205.40.00		EMBALAGEM			
REF	R\$	EAN 789.1114.	UN	PESO Kg	COMP X LARG X ALT mm
44980/005		068061	1	0,80	345x245x65


44980 MÓDULO COM CHAVES TRAFIX COM CABO - EASY GRIP - 8 PÇS



REF.	PEÇAS	CONTEÚDO
44350	8	Chaves Trafrix com cabo: T6, T7, T8, T10, T15, T20, T25, T30

IPI 8% incluso NCM 8205.40.00		EMBALAGEM			
REF	R\$	EAN 789.1114.	UN	PESO Kg	COMP X LARG X ALT mm
44980/006		068078	1	0,70	345x245x65


44980 MÓDULO COM ALICATES PARA ANÉIS - 4 PÇS



REF.	PEÇAS	CONTEÚDO
44008	2	Alicates para anéis interno reto: 5", 7"
44010	2	Alicates para anéis externo reto: 5", 7"

IPI 8% incluso NCM 8203.20.10		EMBALAGEM			
REF	R\$	EAN 789.1114.	UN	PESO Kg	COMP X LARG X ALT mm
44980/007		068856	1	0,90	345x245x65

44980 MÓDULO COM FERRAMENTAS PARA MANUTENÇÃO - 4 PÇS




REF.	PEÇAS	CONTEÚDO
44001/008	1	Alicate universal isolado 1.000 V: 8"
44012/010	1	Alicate de pressão - mordente triangular: 10"
40440/005	1	Martelo de pena: 300 g
40670/031	1	Martelo de borda em ABS: 30 mm

IPI 8% incluso NCM 8205.20.00		EMBALAGEM			
REF	R\$	EAN 789.1114.	UN	PESO Kg	COMP X LARG X ALT mm
44980/008		068092	1	2,36	445x350x65




44980 MÓDULO COM ALICATES - 5 PÇS



REF.	PEÇAS	CONTEÚDO
44022/010	1	Chave ajustável: 10"
44012/010	1	Alicate de pressão - mordente triangular: 10"
44001/008	1	Alicate universal isolado 1.000 V: 8"
44003/006	1	Alicate corte diagonal isolado 1.000 V: 6"
44005/006	1	Alicate meia cana isolado 1.000 V: 6"

IPI 8% incluso NCM 8203.20.10		EMBALAGEM			
REF	R\$	EAN 789.1114.	UN	PESO Kg	COMP X LARG X ALT mm
44980/009		068108	1	2,40	445x350x65


44980 MÓDULO COM MARTELOS, TALHADEIRAS E PUNÇÕES - 9 PÇS



REF.	PEÇAS	CONTEÚDO
44012/010	1	Alicate de pressão - mordente triangular: 10"
40440/005	1	Martelo de pena: 300 g
40670/031	1	Martelo de borda em ABS: 30 mm
44470/005	1	Saca pino cônico: 5 mm
44471	3	Punções de centro: 3, 4, 5 mm
44472/004	1	Punções de centro: 4 mm
44473/019	1	Talheadeira: 19 mm.

IPI 8% incluso NCM 8205.20.00		EMBALAGEM			
REF	R\$	EAN 789.1114.	UN	PESO Kg	COMP X LARG X ALT MM
44980/010		068115	1	2,56	445x350x65

44980 MÓDULO PARA OBJETOS DIVERSOS



IPI 15% incluso NCM 3923.90.00		EMBALAGEM			
REF	R\$	EAN 789.1114.	UN	PESO Kg	COMP X LARG X ALT mm
44980/012		068139	1	0,38	345x245x65

44980 MÓDULO COM SOQUETES 1/2" - 20 PÇS



REF.	PEÇAS	CONTEÚDO
44831	16	Soquetes sextavados 1/2": 10, 11, 12, 13, 14, 15, 16, 17, 18, 19, 21, 22, 24, 27, 30, 32 mm
44835/010	1	Cabo T: 10"
44836	2	Extensões: 5", 10"
44841/010	1	Catraca: 10"

IPI 8% incluso NCM 8204.20.00		EMBALAGEM			
REF.	R\$	EAN 789.1114.	UN	PESO Kg	COMP X LARG X ALT mm
44980/011	068122		1	3,56	345x245x65


44980 MÓDULO COM SOQUETES 1/4" - 17 PÇS



REF.	PEÇAS	CONTEÚDO
44805	11	Soquetes sextavados 1/4": 4, 4.5, 5, 5.5, 6, 7, 8, 9, 10, 11, 12, 13 mm
44804/100	1	Catraca reversível: 6"
44804/101	1	Cabo articulado: 6"
44804/102	1	Cabo T: 4.1/2"
44804/103	1	Manipulo: 4.1/2"
44804	2	Extensões: 4", 6"

IPI 8% incluso NCM 8204.20.00		EMBALAGEM			
REF.	R\$	EAN 789.1114.	UN	PESO Kg	COMP X LARG X ALT mm
44980/016	072129		1	1,01	345x245x65

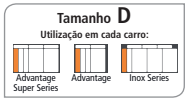
44980 MÓDULO COM CHAVES BIELA - 7 PÇS




REF.	PEÇAS	CONTEÚDO
44980/019	7	Chaves biela: 8, 10, 11, 13, 14, 17, 19 mm
44980/020	7	Chaves biela: 3/8", 7/16", 1/2", 9/16", 5/8", 11/16", 3/4"

IPI 8% incluso NCM 8204.11.00		EMBALAGEM			
REF.	R\$	EAN 789.1114.	UN	PESO Kg	COMP X LARG X ALT mm
MILÍMETROS					
44980/019	072150		1	3,70	345x350x65
POLEGADAS					
44980/020	072167		1	3,70	445x350x65

44980 MÓDULO PARA OBJETOS DIVERSOS




IPI 15% incluso NCM 3923.90.00		EMBALAGEM			
REF.	R\$	EAN 789.1114.	UN	PESO Kg	COMP X LARG X ALT mm
44980/014	068559		1	0,13	345x95x95



REF.	PEÇAS	CONTEÚDO
44816	8	Soquetes sextavados 3/8": 6, 7, 8, 9, 10, 12, 13, 14 mm
44818	7	Soquetes estriados 3/8": 15, 16, 17, 18, 19, 21, 22 mm
44820/008	1	Cabo T: 8"
44821/010	2	Extensão: 10"
44822/008	1	Cabo articulado: 8"
44823/001	1	Junta universal
44826/008	1	Catraca: 8"

IPI 8% incluso NCM 8204.20.00		EMBALAGEM			
REF.	R\$	EAN 789.1114.	UN	PESO Kg	COMP X LARG X ALT mm
44980/017	072136		1	2,18	345x245x65

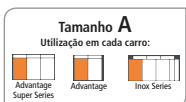
44980 MÓDULO COM FERRAMENTAS - 5 PÇS



REF.	PEÇAS	CONTEÚDO
44040/005	1	Martelo de pena: 300 g
44473/025	1	Talhadeira: 25 mm.
44023/001	1	Tesoura de aviação - corte reto
44032/012	1	Arco de serra: 12"
44033/001	1	Faca industrial

IPI 8% incluso NCM 8205.20.00		EMBALAGEM			
REF.	R\$	EAN 789.1114.	UN	PESO Kg	COMP X LARG X ALT mm
44980/021	072174		1	2,84	445x350x65

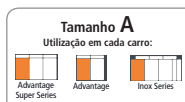
44980 MÓDULO COM ALICATES - 3 PÇS



REF.	PEÇAS	CONTEÚDO
44001/008	1	Alicate universal isolado 1.000 V: 8"
44003/006	1	Alicate corte diagonal isolado 1.000 V: 6"
44005/006	1	Alicate meia cana isolado 1.000 V: 6"

IPI 8% incluso NCM 8203.20.10		EMBALAGEM			
REF.	R\$	EAN 789.1114.	UN	PESO Kg	COMP X LARG X ALT mm
44980/015	072112		1	1,12	345x245x65

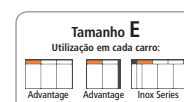
44980 MÓDULO COM CHAVES ESTRELA - 8 PÇS



REF.	PEÇAS	CONTEÚDO
44630	8	Chaves estrela: 6x7, 8x9, 10x11, 12x13, 14x15, 16x17, 18x19, 20x22 mm

IPI 8% incluso NCM 8204.11.00		EMBALAGEM			
REF.	R\$	EAN 789.1114.	UN	PESO Kg	COMP X LARG X ALT mm
44980/018	072143		1	1,72	345x245x65

44980 MÓDULO PARA OBJETOS DIVERSOS



IPI 15% incluso NCM 3923.90.00		EMBALAGEM			
REF.	R\$	EAN 789.1114.	UN	PESO Kg	COMP X LARG X ALT mm
44980/026	080421		1	0,09	260x90x55


44980 MÓDULO COM REBITADOR E REBITES - 71 PÇS



REF.	PEÇAS	CONTEÚDO
44024/011	1	Rebitador: 10"
	70	Rebitos

IPI 8% incluso NCM 8205.59.00		EMBALAGEM		
REF	R\$	EAN 789.1114.	UN	PESO Kg COMP X LARG X ALT mm
44980/022		072181	1	0,97 345x245x65


44980 MÓDULO COM FERRAMENTAS - 5 PÇS



REF.	PEÇAS	CONTEÚDO
44021/014	1	Chave para tubos - modelo americano: 14"
44022/012	1	Chave ajustável: 12"
44012/010	1	Alicate de pressão - mordente triangular: 10"
44038/010	1	Alicate bomba d'água isolado 1.000 V: 10"
40500/002	1	Marreta oitavada: 1.000 g - 2 lb

IPI 8% incluso NCM 8205.20.00		EMBALAGEM		
REF	R\$	EAN 789.1114.	UN	PESO Kg COMP X LARG X ALT mm
44980/023		072198	1	4,72 445x350x65

44980 MÓDULO COM CHAVES TIPO L - 36 PÇS




REF.	PEÇAS	CONTEÚDO
44400/209	1	Jogo de chaves hexagonais 9 pçs: 1,5, 2, 2,5, 3, 4, 5, 6, 8, 10 mm
44420/209	1	Jogo de chaves hexagonais 9 pçs: 1/16", 5/64", 3/32", 1/8", 5/32", 3/16", 1/4", 5/16", 3/8"
44450/209	1	Jogo de chaves Trafix 9 pçs: T10, T15, T20, T25, T27, T30, T40, T45, T50
44460/209	1	Jogo de chaves hexagonais 9 pçs: 1,5, 2, 2,5, 3, 4, 5, 6, 8, 10 mm

IPI 8% incluso NCM 8205.40.00		EMBALAGEM		
REF	R\$	EAN 789.1114.	UN	PESO Kg COMP X LARG X ALT mm
44980/024		072204	1	1,41 345x245x65



44980 MÓDULO COM CHAVES CANHÃO EASY GRIP - 10 PÇS



REF.	PEÇAS	CONTEÚDO
44250	8	Chaves canhão: 6, 7, 8, 9, 10, 11, 12, 13 mm
44260	2	Chaves canhão: 1/4" x 125 mm, 5/16" x 125 mm

IPI 8% incluso NCM 8204.11.00		EMBALAGEM		
REF	R\$	EAN 789.1114.	UN	PESO Kg COMP X LARG X ALT mm
44980/025		072211	1	1,95 445x350x65

Dados de embalagem referentes a caixa master.



1 ORGANIZADORES PARA FERRAMENTAS

44970 COMPOSIÇÃO PARA HIDRÁULICA - 46 PÇS



IPI 8% incluso | NCM 8203.20.10

		EMBALAGEM			
REF	R\$	EAN 789.1114.	UN	PESO Kg	COMP X LARG X ALT mm
44970/046		066074	1	10,7	465x275x145

REF.	PEÇAS	CONTEÚDO
44610	14	Chaves fixas: 6x7, 8x9, 10x11, 12x13, 14x15, 16x17, 17x19, 18x19, 19x22, 20x22, 21x23, 24x26, 25x28, 27x32 mm
44021/014	1	Chave para tubos - modelo americano: 14"
44022/010	1	Chave ajustável: 10"
44001/008	1	Alicate universal isolado 1.000 V: 8"
44003/006	1	Alicate corte diagonal isolado 1.000 V: 6"
44005/006	1	Alicate meia cana isolado 1.000 V: 6"
44038/010	1	Alicate bomba d'água isolado 1.000 V: 10"
44012/010	1	Alicate de pressão - mordente triangular: 10"
44120	4	Chaves de fenda ponta chata: 3x75, 5x100, 6x125, 8x150 mm
44121/002	1	Chave de fenda toco ponta chata: 6x38 mm
44122	3	Chaves de fenda ponta cruzada: (Nr. 1) 5x100, (Nr. 2) 6x150, (Nr.3) 8x150 mm
44123/002	1	Chave de fenda toco ponta cruzada: (Nr.1) 6x38 mm
44400	9	Chaves hexagonais: 1,5, 2, 2,5, 3, 4, 5, 6, 8, 10 mm
40440/005	1	Martelo de pena: 300 g
40670/031	1	Martelo de borda em ABS: 30 mm
44023/010	1	Tesoura para cortar chapa modelo americano: 10"
44032/012	1	Arco de serra: 12"
44033/001	1	Faca industrial
44036/030	1	Mini corta tubos: 3-28,5 mm
44036/050	1	Corta tubos: 12,5-50 mm

44970 COMPOSIÇÃO BÁSICA - 47 PÇS



IPI 8% incluso | NCM 8204.20.00

		EMBALAGEM			
REF	R\$	EAN 789.1114.	UN	PESO Kg	COMP X LARG X ALT mm
44970/047		066012	1	6,97	445x280x140

REF.	PEÇAS	CONTEÚDO
44660	11	Chaves combinadas: 6, 7, 8, 9, 10, 11, 12, 13, 14, 17, 22 mm
44833	8	Soquetes estriados 1/2": 10, 11, 12, 13, 14, 17, 19, 22 mm
44835/010	1	Cabo T 1/2": 10"
44836	2	Extensões 1/2": 5", 10"
44838/001	1	Junta universal
44841/010	1	Catraca redonda 1/2": 10"
44001/008	1	Alicate universal isolado 1.000 V: 8"
44003/006	1	Alicate corte diagonal isolado 1.000 V: 6"
44038/010	1	Alicate bomba d'água isolado 1.000 V: 10"
44120	4	Chaves de fenda ponta chata: 3x75, 5x100, 6x125, 8x150 mm
44122	3	Chaves de fenda ponta cruzada: (Nr. 1) 5x100, (Nr. 2) 6x150, (Nr. 3) 8x150 mm
44400	9	Chaves hexagonais: 1,5, 2, 2,5, 3, 4, 5, 6, 8, 10 mm
40440/006	1	Martelo de pena: 400 g
40670/031	1	Martelo de borda em ABS: 30 mm
44032/012	1	Arco de serra: 12"
44033/001	1	Faca industrial

44970 COMPOSIÇÃO PARA ELETRÔNICA - 50 PÇS



IPI 8% incluso | NCM 8203.20.10

		EMBALAGEM			
REF	R\$	EAN 789.1114.	UN	PESO Kg	COMP X LARG X ALT mm
44970/053		066067	1	6,50	485x200x140

REF.	PEÇAS	CONTEÚDO
44660	8	Chaves combinadas: 8, 10, 11, 13, 14, 17, 19, 22 mm
44001/008	1	Alicate universal isolado 1.000 V: 8"
44003/006	1	Alicate corte diagonal isolado 1.000 V: 6"
44005/006	1	Alicate meia cana isolado 1.000 V: 6"
44038/010	1	Alicate bomba d'água isolado 1.000 V: 10"
44008/007	1	Alicate para anéis interno reto: 7"
44010/007	1	Alicate para anéis externo reto: 7"
44049/009	1	Alicate descascador: 9"
44055/001	1	Alicate crimpador: 9"
44070/001	1	Alicate diagonal: 4"
44071/001	1	Alicate meia cana: 5"
44074/001	1	Alicate bico longo: 6"
44115	3	Chaves de fenda para eletrônica ponta chata: 3x150, 5x150, 6x150 mm
44111/001	1	Chave de fenda toco ponta chata: 5x38 mm
44116	3	Chaves de fenda ponta cruzada: (Nr. 0) 3x150, (Nr. 1) 5x150, (Nr.2) 6x150 mm
44113/001	1	Chave de fenda toco ponta cruzada: (Nr.1) 5x38 mm
44052/206	1	Jogo de chaves de fenda para eletrônica haste curta 6 pçs
44250	6	Chaves canhão: 5, 6, 7, 8, 9, 10 mm
44400	9	Chaves hexagonais: 1,5, 2, 2,5, 3, 4, 5, 6, 8, 10 mm
40440/005	1	Martelo de pena: 300 g
40670/031	1	Martelo de borda em ABS: 30 mm

44970 COMPOSIÇÃO PARA CHAPEADOR SOLDADOR - 63 PÇS



IPI 8% incluso | NCM 8205.20.00

REF	RS	EAN 789.1114.	EMBALAGEM		
			UN	PESO Kg	COMP X LARG X ALT mm
44970/063		066050	1	16,3	445x280x140

REF.	PEÇAS	CONTEÚDO
44660	17	Chaves combinadas: 6, 7, 8, 9, 10, 11, 12, 13, 14, 15, 16, 17, 18, 19, 20, 21, 22 mm
44001/008	1	Alicate universal isolado 1.000 V: 8"
44003/006	1	Alicate corte diagonal isolado 1.000 V: 6"
44038/010	1	Alicate bomba d'água isolado 1.000 V: 10"
44012/010	1	Alicate de pressão - mordente triangular: 10"
44016/010	1	Alicate de pressão - tipo U: 10"
44018/011	1	Alicate de pressão para soldar chapa: 11"
44019/010	1	Alicate de pressão - tipo plataforma: 10"
44120	4	Chaves de fenda ponta chata: 3x75, 5x100, 6x125, 8x150 mm
44121/002	1	Chave de fenda toco ponta chata: 6x38 mm
44122	4	Chaves de fenda ponta cruzada: (Nr. 0) 3x75, (Nr. 1) 5x100, (Nr. 2) 6x150, (Nr. 3) 8x150 mm
44123/002	1	Chave de fenda toco ponta cruzada: (Nr.1) 6x38 mm
44400	9	Chaves hexagonais: 1,5, 2, 2,5, 3, 4, 5, 6, 8, 10 mm
40440/006	1	Martelo de pena: 400 g
40670/031	1	Martelo de borda em ABS: 30 mm
40471/000	1	Martelo chapeador - faces planas: 310 g
40472/000	1	Martelo chapeador - pena cruzada: 300 g
40473/000	1	Martelo chapeador - pena curta: 300 g
40474/000	1	Martelo chapeador - pena reta: 350 g
40481/000	1	Tasso triho: 1.150 g
40482/000	1	Tasso rim: 900 g
40483/000	1	Tasso recurvado: 900 g
40484/000	1	Tasso maçaneta: 800 g
40485/000	1	Tasso cunha: 1.060 g
40486/000	1	Tasso salto: 900 g
44470/006	1	Saca pino cônico: 6 mm
44471	2	Saca pinos paralelos: 4, 5 mm
44472	2	Punções de centro: 4, 5 mm
44473	2	Talhadeiras: 16, 19 mm
44023/001	1	Tesoura de aviação - corte reto

44970 COMPOSIÇÃO PARA MANUTENÇÃO MECÂNICA - 74 PÇS



IPI 8% incluso | NCM 8204.20.00

REF	RS	EAN 789.1114.	EMBALAGEM		
			UN	PESO Kg	COMP X LARG X ALT mm
44970/074		066029	1	11,0	445x280x140

REF.	PEÇAS	CONTEÚDO
44660	17	Chaves combinadas: 6, 7, 8, 9, 10, 11, 12, 13, 14, 15, 16, 17, 18, 19, 20, 21, 22 mm
44833/522	1	Jogo de soquetes estriados 1/2" 22 peças
44001/008	1	Alicate universal isolado 1.000 V: 8"
44003/006	1	Alicate corte diagonal isolado 1.000 V: 6"
44005/006	1	Alicate meia cana isolado 1.000 V: 6"
44038/010	1	Alicate bomba d'água isolado 1.000 V: 10"
44008/007	1	Alicate para anéis interno reto: 7"
44010/007	1	Alicate para anéis externo reto: 7"
44012/010	1	Alicate de pressão: 10"
44120	4	Chaves de fenda ponta chata: 3x75, 5x100, 6x125, 8x150 mm
44121/002	1	Chave de fenda toco ponta chata: 6x38 mm
44122	3	Chaves de fenda ponta cruzada: (Nr. 1) 5x100, (Nr. 2) 6x150, (Nr. 3) 8x150 mm
44123/002	1	Chave de fenda toco ponta cruzada: (Nr. 1) 6x38 mm
44400	9	Chaves hexagonais: 1,5, 2, 2,5, 3, 4, 5, 6, 8, 10 mm
40440/006	1	Martelo de pena: 400 g
40670/031	1	Martelo de borda em ABS: 30 mm
44470/006	1	Saca pino cônico: 6 mm
44471	2	Saca pinos paralelos: 4, 5 mm
44472	2	Punções de centro: 4, 5 mm
44473	2	Talhadeiras: 16, 19 mm
44033/001	1	Faca industrial



Dados de embalagem referentes a caixa master.

1 ORGANIZADORES PARA FERRAMENTAS

44970 COMPOSIÇÃO PARA MANUTENÇÃO MECÂNICA - 107 PÇS



IPI 8% incluso | NCM 8204.11.00

		EMBALAGEM			
REF	R\$	EAN 789.1114	UN	PESO Kg	COMP X LARG X ALT mm
44970/107		066036	1	19,52	475x370x240

REF.	PEÇAS	CONTEÚDO
44660	17	Chaves combinadas: 6, 7, 8, 9, 10, 11, 12, 13, 14, 15, 16, 17, 18, 19, 20, 21, 22 mm
44610	14	Chaves fixas: 6x7, 8x9, 10x11, 12x13, 14x15, 16x17, 18x19, 20x22, 21x23, 24x26, 25x28, 27x32, 30x32, 30x34 mm
44675	3	Chaves estrela meia lua: 11x13, 14x16, 15x17 mm
44833/522	1	Jogo de soquetes estriados 1/2" 22 peças
44001/008	1	Alicate universal isolado 1.000 V: 8"
44003/006	1	Alicate corte diagonal isolado 1.000 V: 6"
44005/006	1	Alicate meia cana isolado 1.000 V: 6"
44008/007	1	Alicate para anéis interno reto: 7"
44009/007	1	Alicate para anéis interno curvo: 7"
44010/007	1	Alicate para anéis externo reto: 7"
44011/007	1	Alicate para anéis externo curvo: 7"
44012/010	1	Alicate de pressão: 10"
44038/010	1	Alicate bomba d'água isolado 1.000 V 10"
44120	4	Chaves de fenda ponta chata: 3x75, 5x100, 6x125, 8x150 mm
44121/002	1	Chave de fenda toco ponta chata: 6x38 mm
44122	4	Chaves de fenda ponta cruzada: (Nr. 0) 3x75, (Nr. 1) 5x100, (Nr. 2) 6x150, (Nr. 3) 8x150 mm
44123/002	1	Chave de fenda toco ponta cruzada: (Nr. 1) 6x38 mm
44400	9	Chaves hexagonais: 1,5, 2, 2,5, 3, 4, 5, 6, 8, 10 mm
44450	9	Chaves Trafix: T10, T15, T20, T25, T27, T30, T40, T45, T50
40400/016	1	Martelo de bola: 400 g 16 oz
40440/006	1	Martelo de pena: 400 g
40670/031	1	Martelo de borda em ABS: 30 mm
44470/006	1	Saca pino cônico: 6 mm
44471	2	Saca pinos paralelos: 4, 5 mm
44472	2	Punções de centro: 4, 5 mm
44473	2	Talhadeiras: 16, 19 mm
44032/012	1	Arco de serra: 12"
44033/001	1	Faca industrial
44048/001	1	Bomba manual de graxa
44710/001	1	Chave de roda cruz com espátula: 17x19x21 mm

44970 COMPOSIÇÃO PARA MANUTENÇÃO MECÂNICA - 141 PÇS



IPI 8% incluso | NCM 8204.11.00

		EMBALAGEM			
REF	R\$	EAN 789.1114	UN	PESO Kg	COMP X LARG X ALT mm
44970/141		066043	1	26,16	545x355x195

REF.	PEÇAS	CONTEÚDO
44660	17	Chaves combinadas: 6, 7, 8, 9, 10, 11, 12, 13, 14, 15, 16, 17, 18, 19, 20, 21, 22 mm
44610	14	Chaves fixas: 6x7, 8x9, 10x11, 12x13, 14x15, 16x17, 18x19, 20x22, 21x23, 24x26, 25x28, 27x32, 30x32, 30x34 mm
44630	12	Chaves estrela: 6x7, 8x9, 10x11, 12x13, 14x15, 16x17, 18x19, 20x22, 21x23, 24x26, 25x28, 27x32 mm
44675	3	Chaves estrela meia lua: 11x13, 14x16, 15x17 mm
44022/010	1	Chave ajustável: 10"
44833/522	1	Jogo de soquetes estriados 1/2" 22 peças
44844	5	Soquetes 1/2" ponta Trafix: T40, T45, T50, T55, T60
44847	8	Soquetes 1/2" ponta Trafix fêmea: E10, E11, E12, E14, E16, E18, E20, E24
44880	5	Soquetes de impacto 1/2": 17, 19, 21, 22, 24 mm.
44001/008	1	Alicate universal isolado 1.000 V: 8"
44003/006	1	Alicate corte diagonal isolado 1.000 V: 6"
44005/006	1	Alicate meia cana isolado 1.000 V: 6"
44008/007	1	Alicate para anéis interno reto: 7"
44009/007	1	Alicate para anéis interno curvo: 7"
44010/007	1	Alicate para anéis externo reto: 7"
44011/007	1	Alicate para anéis externo curvo: 7"
44012/010	1	Alicate de pressão: 10"
44038/010	1	Alicate bomba d'água isolado 1.000 V: 10"
44049/009	1	Alicate descascador: 9"
44120	4	Chaves de fenda ponta chat: 3x75, 5x100, 6x125, 8x150 mm
44121/002	1	Chave de fenda toco ponta chata: 6x38 mm
44122	4	Chaves de fenda ponta cruzada: (Nr. 0) 3x75, (Nr. 1) 5x100, (Nr. 2) 6x150, (Nr. 3) 8x150 mm
44123/002	1	Chave de fenda toco ponta cruzada: (Nr. 1) 6x38 mm
44400	9	Chaves hexagonais: 1,5, 2, 2,5, 3, 4, 5, 6, 8, 10 mm
44450	9	Chaves Trafix: T10, T15, T20, T25, T27, T30, T40, T45, T50
40400/016	1	Martelo de bola: 400 g 16 oz
40440/006	1	Martelo de pena: 400 g
40670/031	1	Martelo de borda em ABS: 30 mm
44470/006	1	Saca pino cônico: 6 mm
44471	2	Saca pinos paralelos: 4, 5 mm
44472	2	Punções de centro: 4, 5 mm
44473	2	Talhadeiras: 16, 19 mm
44032/012	1	Arco de serra: 12"
44033/001	1	Faca industrial
44023/010	1	Tesoura para cortar chapa modelo americano: 10"
44048/001	1	Bomba manual de graxa
44040/011	1	Chave corrente leve: 11"
44710/001	1	Chave de roda cruz com espátula: 17x19x21 mm

44020 CHAVE PARA TUBOS - MODELO STILSON



IPI 8% incluso NCM 8204.12.00				EMBALAGEM		
REF	R\$	EAN 789.1114.	TAM	UN	PESO Kg	COMP X LARG X ALT - mm
44020/010		041729	10"	1	0,61	260x90x55
44020/012		021752	12"	1	0,80	260x105x55
44020/014		042986	14"	1	1,12	320x150x50
44020/018		041743	18"	1	1,80	430x90x120

44020 MORDENTE DA CHAVE PARA TUBOS - MODELO STILSON



IPI 8% incluso NCM 8204.12.00				EMBALAGEM		
REF	R\$	EAN 789.1114.	TAM	UN	PESO Kg	COMP X LARG X ALT - mm
44020/910		072464	10"	1	0,17	115x55x20
44020/912		072471	12"	1	0,23	130x65x20
44020/914		072488	14"	1	0,32	145x70x20
44020/918		072495	18"	1	0,47	170x75x20

44021 CHAVE PARA TUBOS - MODELO AMERICANO



IPI 8% incluso NCM 8204.12.00				EMBALAGEM		
REF	R\$	EAN 789.1114.	TAM	UN	PESO Kg	COMP X LARG X ALT - mm
44021/008		061185	8"	1	0,43	200x85x35
44021/010		061192	10"	1	0,69	265x65x20
44021/012		067545	12"	1	1,00	300x95x45
44021/014		031676	14"	1	1,37	385x95x45
44021/018		031683	18"	1	2,30	575x90x80
44021/024		031690	24"	1	3,40	680x170x55
44021/036		031706	36"	1	6,08	802x178x55
44021/048		089899	48"	1	10,18	1.080x210x57

44021 MORDENTE DA CHAVE PARA TUBOS - MODELO AMERICANO



IPI 8% incluso NCM 8204.12.00				EMBALAGEM		
REF	R\$	EAN 789.1114.	TAM	UN	PESO Kg	COMP X LARG X ALT - mm
44021/908		073447	8"	1	0,11	105x50x20
44021/910		073454	10"	1	0,20	130x55x20
44021/912		073461	12"	1	0,30	160x60x20
44021/914		073478	14"	1	0,39	180x65x25
44021/918		073485	18"	1	0,62	210x80x30
44021/924		073492	24"	1	0,94	230x90x30
44021/936		073508	36"	1	1,60	290x120x35
44021/948		089905	48"	1	1,70	290x120x35

44022 CHAVE AJUSTÁVEL



IPI 8% incluso NCM 8204.12.00				EMBALAGEM		
REF	R\$	EAN 789.1114.	TAM	UN	PESO Kg	COMP X LARG X ALT - mm
BLISTER						
44022/106		027310	6"	6	0,90	240x110x55
44022/108		027327	8"	6	1,63	310x100x60
44022/110		027334	10"	6	2,64	360x100x70
44022/112		027341	12"	6	4,42	390x125x75
44022/115		052138	15"	1	1,50	525x150x50
44022/118		052152	18"	1	2,20	525x150x50
44022/124		087550	24"	1	3,40	690x170x55

44045 CHAVE AJUSTÁVEL



IPI 8% incluso NCM 8204.12.00				EMBALAGEM		
REF	R\$	EAN 789.1114.	TAM	UN	PESO Kg	COMP X LARG X ALT - mm
BLISTER						
44045/106		054880	6"	1	0,17	215x70x15
44045/108		054903	8"	1	0,26	250x70x20
44045/110		054927	10"	1	0,45	280x70x20
44045/112		054941	12"	1	0,78	320x80x25

44085 CHAVES PARA TUBOS - CORPO EM ALUMÍNIO



IPI 8% incluso NCM 8204.12.00				EMBALAGEM		
REF	R\$	EAN 789.1114.	TAM	UN	PESO Kg	COMP X LARG X ALT - mm
44085/010		124828	10"	1	0,57	265x90x45
44085/012		124835	12"	1	0,82	310x95x45
44085/014		124842	14"	1	1,09	360x100x45
44085/018		124859	18"	1	1,63	425x120x40
44085/024		124866	24"	1	2,56	575x125x50
44085/036		124873	36"	1	4,92	800x180x65
44085/048		124880	48"	1	8,57	1.100x205x70

44082 CHAVE DE CORRENTE PARA TUBOS



IPI 8% incluso NCM 8204.12.00				EMBALAGEM		
REF	R\$	EAN 789.1114.	TAM	UN	PESO Kg	COMP X LARG X ALT - mm
44082/114		140217	14"	1	1,39	370x90x30
44082/118		140224	18"	1	2,50	480x95x40
44082/124		140231	24"	1	3,70	640x110x50

44084 CORRENTE



IPI 15% incluso NCM 7315.12.90				EMBALAGEM		
REF	R\$	EAN 789.1114.	TAM	UN	PESO Kg	COMP X LARG X ALT - mm
44084/114		140248	14"	1	0,375	100x90x25
44084/118		140255	18"	1	0,610	110x90x25
44084/124		140262	24"	1	0,610	110x90x25

44088 MORDENTE PARA CHAVE CORRENTE PARA TUBOS



IPI 8% incluso NCM 8204.12.00				EMBALAGEM		
REF	R\$	EAN 789.1114.	TAM	UN	PESO Kg	COMP X LARG X ALT - mm
44088/114		140279	14"	1	0,12	60x20x20
44088/118		140286	18"	1	0,27	80x30x30
44088/124		140293	24"	1	0,33	90x40x40

44097 CHAVE TIPO CORRENTE (JACARÉ) PARA TUBOS



IPI 8% incluso NCM 8204.12.00				EMBALAGEM		
REF	R\$	EAN 789.1114.	TAM	UN	PESO Kg	COMP X LARG X ALT - mm
44097/004		140842	4"	1	9,015	980x105x105
44097/006		140859	6"	1	12,25	1.200x110x110
44097/008		140866	8"	1	17,27	1.350x135x120
44097/012		140873	12"	1	19,89	1.680x155x155

44098 CORRENTE PARA CHAVE TIPO CORRENTE



IPI 15% incluso NCM 7315.12.90				EMBALAGEM		
REF	R\$	EAN 789.1114.	TAM	UN	PESO Kg	COMP X LARG X ALT - mm
44098/104		140880	4"	1	1,900	220x90x40
44098/106		140897	6"	1	2,265	230x130x40
44098/108		140903	8"	1	2,660	230x140x45
44098/112		140910	12"	1	3,470	270x190x45

44094 MORDENTES PARA CHAVE TIPO CORRENTE



IPI 8% incluso NCM 8204.12.00				EMBALAGEM		
REF	R\$	EAN 789.1114	TAM	UN	PESO Kg	COMP X LARG X ALT - mm
44094/104		140927	4"	1	1,74	170x85x40
44094/106		140934	6"	1	2,05	210x95x55
44094/108		140941	8"	1	3,39	225x110x75
44094/112		140958	12"	1	5,985	260x130x80

44600 CHAVE GANCHO COM ORELHA



IPI 8% incluso NCM 8204.11.00				EMBALAGEM		
REF	R\$	EAN 789.1114	TAM	UN	PESO Kg	COMP X LARG X ALT - mm
44600/101		134360	16-20	1	0,33	175x80x75
44600/102		134377	25-28	1	0,41	190x80x75
44600/103		134384	30-32	1	0,47	200x80x75
44600/104		134391	34-36	1	0,68	240x80x75
44600/105		134407	40-42	1	0,65	240x80x75
44600/106		134414	45-50	1	1,13	280x80x75
44600/107		134421	52-55	1	1,13	280x80x75
44600/108		134438	58-62	1	1,58	320x80x80
44600/109		134445	68-75	1	1,65	310x80x75
44600/110		134452	80-90	1	0,43	360x80x20
44600/111		134469	95-100	1	0,44	360x80x20
44600/112		134476	110-115	1	0,70	410x80x20
44600/113		134483	120-130	1	0,68	410x85x20
44600/114		134490	135-145	1	1,30	460x90x20
44600/115		134506	155-165	1	1,30	460x90x20
44600/116		134513	180-195	1	2,17	540x120x20
44600/117		134520	205-220	1	2,19	540x120x20

44601 CHAVE GANCHO COM PINO



IPI 8% incluso NCM 8204.11.00				EMBALAGEM		
REF	R\$	EAN 789.1114	TAM	UN	PESO Kg	COMP X LARG X ALT - mm
44601/101		134537	16-18	1	0,34	175x80x75
44601/102		134544	20-22	1	0,37	185x80x75
44601/103		134551	25-28	1	0,52	200x80x75
44601/104		134568	30-32	1	0,53	200x80x75
44601/105		134575	34-36	1	0,42	235x80x75
44601/106		134582	40-42	1	0,72	245x80x75
44601/107		134599	45-50	1	1,12	280x80x75
44601/108		134605	52-55	1	1,17	280x80x75
44601/109		134612	58-62	1	1,43	295x80x75
44601/110		134629	68-75	1	1,70	320x80x80
44601/111		134636	80-90	1	0,50	360x80x20
44601/112		134643	95-100	1	0,48	360x80x20
44601/113		134650	110-115	1	0,66	410x85x20
44601/114		134667	120-130	1	0,68	410x85x20
44601/115		134674	135-145	1	1,31	460x90x20
44601/116		134681	155-165	1	1,31	460x95x20
44601/117		134698	180-195	1	2,12	540x120x20
44601/118		134704	205-220	1	2,16	550x125x20

44610 CHAVE FIXA - MILÍMETROS



IPI 8% incluso NCM 8204.11.00				EMBALAGEM		
REF	R\$	EAN 789.1114	TAM	UN	PESO Kg	COMP X LARG X ALT - mm
SUPORTE PLÁSTICO						
44610/101		025095	6x7	12	0,47	260x95x55
44610/102		025101	8x9	12	0,56	265x110x70
44610/103		025118	10x11	12	0,74	265x110x70
44610/104		025125	12x13	12	0,88	265x110x70
44610/105		025132	14x15	12	1,22	265x110x70
44610/106		025149	16x17	12	1,52	265x110x70
44610/166		051599	17x19	12	1,89	265x110x70
44610/107		025156	18x19	12	1,85	265x110x70
44610/177		051605	19x22	12	2,66	335x110x70
44610/108		025163	20x22	12	2,56	335x110x70
44610/109		025170	21x23	12	2,91	335x110x70
44610/110		025187	24x26	6	1,95	335x110x70
44610/188		100143	24x27	6	1,95	335x110x70
44610/111		025194	25x28	6	2,26	335x110x70
44610/112		025200	27x32	6	2,76	335x110x70
44610/113		066623	30x32	6	3,07	435x110x70
44610/114		046144	30x34	6	3,43	435x110x70
44610/117		046168	36x41	6	4,90	435x110x70
44610/118		046182	38x42	6	6,00	470x150x60
44610/119		139457	41x46	6	8,03	590x100x100
44610/120		046205	46x50	6	8,74	460x115x85

44610 JOGO DE CHAVES FIXAS - MILÍMETROS



REF.	PEÇAS	CONTEÚDO
44610/213	13	Chaves fixas: 6x7, 8x9, 10x11, 12x13, 14x15, 16x17, 18x19, 20x22, 21x23, 24x26, 25x28, 27x32, 36x41, 46x50 mm
44610/214	14	Chaves fixas: 6x7, 8x9, 10x11, 12x13, 14x15, 16x17, 18x19, 20x22, 21x23, 24x26, 25x28, 27x32, 36x41, 46x50 mm
44610/216	16	Chaves fixas: 6x7, 8x9, 10x11, 12x13, 14x15, 16x17, 18x19, 20x22, 21x23, 24x26, 25x28, 27x32, 36x41, 38x42, 41x46, 46x50 mm
44610/218	18	Chaves fixas: 6x7, 8x9, 10x11, 12x13, 14x15, 16x17, 17x19, 18x19, 19x22, 20x22, 21x23, 24x26, 25x28, 27x32, 30x34, 36x41, 38x42, 46x50 mm

IPI 8% incluso NCM 8204.11.00				EMBALAGEM		
REF	R\$	EAN 789.1114	UN	PESO Kg	COMP X LARG X ALT - mm	
44610/213		137224	1	2,97	435x110x70	
44610/214		137217	1	4,43	430x105x65	
44610/216		139914	1	6,65	490x100x90	
44610/218		063622	1	6,24	495x105x95	

44610 JOGO DE CHAVES FIXAS - MILÍMETROS



REF.	PEÇAS	CONTEÚDO
44610/206	6	Chaves fixas: 6x7, 8x9, 10x11, 12x13, 14x15, 16x17 mm
44610/207	7	Chaves fixas: 8x9, 10x11, 12x13, 14x15, 16x17, 18x19, 20x22 mm
44610/297	7	Chaves fixas: 6x7, 8x9, 10x11, 12x13, 14x15, 16x17, 18x19 mm
44610/208	8	Chaves fixas: 6x7, 8x9, 10x11, 12x13, 14x15, 16x17, 18x19, 20x22 mm
44610/212	12	Chaves fixas: 6x7, 8x9, 10x11, 12x13, 14x15, 16x17, 18x19, 20x22, 21x23, 24x26, 25x28, 27x32 mm


IPI 8% incluso NCM 8204.11.00				EMBALAGEM		
REF	R\$	EAN 789.1114	UN	PESO Kg	COMP X LARG X ALT - mm	
44610/206		023626	1	0,42	210x50x35	
44610/207		023633	1	0,76	265x60x40	
44610/297		137200	1	0,59	260x65x45	
44610/208		023640	1	0,77	265x60x40	
44610/212		023657	1	2,13	310x100x60	

44620 CHAVE FIXA - POLEGADAS



IPI 8% incluso NCM 8204.11.00				EMBALAGEM		
REF	R\$	EAN 789.1114	TAMANHO	UN	PESO Kg	COMP X LARG X ALT - mm
SUPORTE PLÁSTICO						
44620/100		034837	1/4x5/16	12	0,50	260x95x55
44620/101		034844	3/8x7/16	12	0,73	260x95x55
44620/102		034851	1/2x9/16	12	0,88	260x95x55
44620/103		034868	5/8x11/16	12	1,49	265x110x70
44620/104		034875	3/4x25/32	12	1,84	265x110x70
44620/105		034882	13/16x7/8	12	2,47	335x110x70
44620/106		034899	15/16x1	6	1,95	265x110x70
44620/107		034905	1.1/16x1.1/4	6	2,85	335x110x70
44620/108		110845	1.1/16x1.1/8	6	2,80	335x110x70

44620 JOGO DE CHAVES FIXAS - POLEGADAS



REF.	PEÇAS	CONTEÚDO
44620/206	6	Chaves fixas: 1/4x5/16", 3/8x7/16", 1/2x9/16", 5/8x11/16", 3/4x25/32", 13/16x7/8"
44620/296	6	Chaves fixas: 3/8x7/16", 1/2x9/16", 5/8x11/16", 3/4x25/32", 13/16x7/8", 15/16x1"
44620/208	8	Chaves fixas: 1/4x5/16", 3/8x7/16", 1/2x9/16", 5/8x11/16", 3/4x25/32", 13/16x7/8", 15/16x1", 1.1/16x1.1/4"

IPI 8% incluso | NCM 8204.11.00

REF	R\$	EAN 789.1114.	EMBALAGEM		
			TAM	UN	PESO Kg
44620/206		034912	1	0,96	260x95x55
44620/296		034929	1	0,96	260x95x55
44620/208		034936	1	1,44	310x100x60

44628 CHAVE FIXA DE BATER - MILÍMETROS



IPI 8% incluso | NCM 8204.11.00

REF	R\$	EAN 789.1114.	EMBALAGEM		
			TAM	UN	PESO Kg
44628/024		069570	24	1	0,40
44628/025		069969	25	1	0,41
44628/027		069976	27	1	0,43
44628/028		095289	28	1	0,57
44628/030		069983	30	1	0,59
44628/032		069990	32	1	0,63
44628/034		070002	34	1	0,63
44628/036		070019	36	1	0,82
44628/041		070026	41	1	1,02
44628/046		070033	46	1	1,40
44628/050		070040	50	1	1,79
44628/055		070057	55	1	2,31
44628/060		070064	60	1	2,75
44628/065		070071	65	1	3,42
44628/070		070088	70	1	3,54
44628/075		070095	75	1	3,98
44628/080		078336	80	1	5,55
44628/085		078343	85	1	5,72
44628/090		078350	90	1	7,42
44628/095		078367	95	1	7,68
44628/100		078374	100	1	11,04

44629 CHAVE FIXA DE BATER - POLEGADAS



IPI 8% incluso | NCM 8204.11.00

REF	R\$	EAN 789.1114.	EMBALAGEM		
			TAM	UN	PESO Kg
44629/001		070101	15/16	1	0,41
44629/002		070118	1	1	0,41
44629/003		070125	1.1/16	1	0,47
44629/004		070323	1.1/8	1	0,47
44629/005		070132	1.1/4	1	0,58
44629/006		070149	1.5/16	1	0,61
44629/007		070156	1.7/16	1	0,83
44629/008		070163	1.1/2	1	0,86
44629/009		070170	1.5/8	1	1,05
44629/010		070187	1.11/16	1	1,07
44629/011		070194	1.3/4	1	1,43
44629/012		070200	1.13/16	1	1,47
44629/013		070217	1.7/8	1	1,43
44629/014		070224	2	1	1,72
44629/015		070231	2.3/16	1	2,30
44629/016		070248	2.1/4	1	2,31
44629/017		070255	2.3/8	1	2,92
44629/018		070262	2.1/2	1	2,88
44629/019		070279	2.9/16	1	3,48
44629/020		070286	2.5/8	1	3,48
44629/021		070293	2.3/4	1	3,73
44629/023		070316	3	1	4,11
44629/024		078381	3.1/8	1	5,77
44629/025		078398	3.1/2	1	7,45
44629/026		078404	3.3/4	1	7,77
44629/028		078411	4	1	11,32


44630 CHAVES ESTRELA - MILÍMETROS



IPI 8% incluso | NCM 8204.11.00

REF	R\$	EAN 789.1114.	EMBALAGEM		
			TAM	UN	PESO Kg
SUPPORTO PLÁSTICO					
44630/101		031478	6x7	12	0,85
44630/102		031485	8x9	12	1,00
44630/103		031492	10x11	12	1,42
44630/104		031508	12x13	12	1,77
44630/105		031515	14x15	12	2,22
44630/106		031522	16x17	12	2,79
44630/166		086164	17x19	12	3,52
44630/107		031539	18x19	12	3,53
44630/108		031546	20x22	12	4,53
44630/109		031553	21x23	12	5,28
44630/110		031560	24x26	6	3,23
44630/111		031577	25x28	6	3,67
44630/112		031584	27x32	6	4,16
44630/113		100860	30x32	6	4,90
44630/117		139464	36x41	6	6,97

44630 JOGO DE CHAVES ESTRELA - MILÍMETROS



REF.	PEÇAS	CONTEÚDO
44630/206	6	Chaves estrela: 6x7, 8x9, 10x11, 12x13, 14x15, 16x17 mm
44630/207	7	Chaves estrela: 8x9, 10x11, 12x13, 14x15, 16x17, 18x19, 20x22 mm
44630/297	7	Chaves estrela: 6x7, 8x9, 10x11, 12x13, 14x15, 16x17, 18x19 mm
44630/208	8	Chaves estrela: 6x7, 8x9, 10x11, 12x13, 14x15, 16x17, 18x19, 20x22 mm
44630/212	12	Chaves estrela: 6x7, 8x9, 10x11, 12x13, 14x15, 16x17, 18x19, 20x22, 21x23, 24x26, 25x28, 27x32 mm
44630/213	13	Chaves estrela: 6x7, 8x9, 10x11, 12x13, 14x15, 16x17, 18x19, 20x22, 21x23, 24x26, 25x28, 27x32, 36x41 mm
44630/214	14	Chaves estrela: 6x7, 8x9, 10x11, 12x13, 14x15, 16x17, 18x19, 20x22, 21x23, 24x26, 25x28, 27x32, 36x41, 46x50 mm

IPI 8% incluso | NCM 8204.11.00

REF	R\$	EAN 789.1114.	EMBALAGEM		
			TAM	UN	PESO Kg
44630/206		023664	1	0,80	275x70x50
44630/207		023671	1	1,45	310x100x60
44630/297		137262	1	1,11	325x100x65
44630/208		023688	1	1,45	310x100x60
44630/212		023695	1	3,66	390x110x75

44632 CHAVE ESTRELA DE BATER - MILÍMETROS



IPI 8% incluso | NCM 8204.11.00

REF	R\$	EAN 789.1114.	EMBALAGEM		
			TAM	UN	PESO Kg
44632/024		065596	24	1	0,36
44632/025		065602	25	1	0,37
44632/027		065619	27	1	0,39
44632/028		095296	28	1	0,40
44632/030		065626	30	1	0,41
44632/032		065633	32	1	0,48
44632/034		065640	34	1	0,52
44632/036		065657	36	1	0,64
44632/041		059779	41	1	0,82
44632/046		059786	46	1	1,06
44632/050		059793	50	1	1,19
44632/055		059809	55	1	1,47
44632/060		059816	60	1	1,80
44632/065		086607	65	1	2,10
44632/070		078428	70	1	2,35
44632/075		078435	75	1	2,67
44632/080		078442	80	1	3,20
44632/085		078459	85	1	3,50
44632/090		078466	90	1	4,80
44632/095		078473	95	1	4,73
44632/100		078480	100	1	6,20

44633 CHAVE ESTRELA DE BATER - POLEGADAS



IPI 8% incluso NCM 8204.11.00					EMBALAGEM		
REF	R\$	EAN 789.1114.	TAM	UN	PESO Kg	COMP X LARG X ALT - mm	
44633/001		064605	15/16	1	0,37	260x95x55	
44633/002		064599	1	1	0,37	260x95x55	
44633/003		064612	1.1/16	1	0,40	260x95x55	
44633/004		064629	1.1/8	1	0,40	260x95x55	
44633/005		064636	1.1/4	1	0,49	260x95x55	
44633/006		064643	1.5/16	1	0,53	260x95x55	
44633/007		064650	1.7/16	1	0,64	260x95x55	
44633/008		064667	1.1/2	1	0,62	260x95x55	
44633/009		064674	1.5/8	1	0,77	260x95x55	
44633/010		064681	1.11/16	1	0,78	260x95x55	
44633/011		064698	1.3/4	1	1,06	260x95x55	
44633/012		064704	1.13/16	1	1,06	260x95x55	
44633/013		064711	1.7/8	1	1,06	260x90x55	
44633/014		064728	2	1	1,21	260x90x55	
44633/015		064735	2.3/16	1	1,45	260x105x55	
44633/016		064742	2.1/4	1	1,45	260x105x55	
44633/017		064759	2.3/8	1	1,78	320x150x50	
44633/018		064766	2.1/2	1	1,78	320x150x50	
44633/021		078497	2.3/4	1	2,13	360x100x70	
44633/023		078503	3	1	2,46	410x180x40	
44633/024		078510	3.1/8	1	3,22	410x180x40	
44633/025		078527	3.1/2	1	5,02	410x180x40	
44633/026		078534	3.3/4	1	4,85	410x180x40	
44633/028		078541	4	1	6,30	495x235x50	

44634 CHAVE ESTRELA COM CATRACA - MILÍMETROS



IPI 8% incluso NCM 8204.11.00					EMBALAGEM		
REF	R\$	EAN 789.1114.	TAM	UN	PESO Kg	COMP X LARG X ALT - mm	
44634/101		061208	8x9	12	0,82	260x90x55	
44634/103		061215	10x11	12	1,13	260x90x55	
44634/104		061222	12x13	12	1,53	310x100x60	
44634/105		061239	14x15	12	2,02	360x100x70	
44634/107		061246	17x19	12	3,06	320x210x60	

44634 JOGO DE CHAVES ESTRELA COM CATRACA - MILÍMETROS - 5 PÇS



REF.	PEÇAS	CONTEÚDO
44634	5	Chaves estrela com catraca: 8x9, 10x11, 12x13, 14x15, 17x19 mm

IPI 8% incluso NCM 8204.11.00					EMBALAGEM		
REF	R\$	EAN 789.1114.	UN	PESO Kg	COMP X LARG X ALT - mm		
44634/505		064056	6	4,33	370x195x100		

44635 CHAVE POLIGONAL ABERTA - MILÍMETROS



44635/001, 44635/002, 44635/003 e 44635/004 - sextavadas
44635/006, 44635/007 e 44635/009 - estriadas

IPI 8% incluso NCM 8204.11.00					EMBALAGEM		
REF	R\$	EAN 789.1114.	TAM	UN	PESO Kg	COMP X LARG X ALT - mm	
44635/101		068405	8x10	12	0,63	260x95x55	
44635/102		068412	10x11	12	0,78	260x95x55	
44635/103		103496	10x12	12	0,80	260x95x55	
44635/104		068429	11x13	12	1,07	260x105x55	
44635/106		068436	14x17	12	1,76	265x110x70	
44635/107		068443	17x19	12	2,17	335x110x70	
44635/109		068450	22x24	12	3,76	435x110x70	

44636 CHAVE POLIGONAL ABERTA - POLEGADAS



IPI 8% incluso NCM 8204.11.00					EMBALAGEM		
REF	R\$	EAN 789.1114.	TAMANHO	UN	PESO Kg	COMP X LARG X ALT - mm	
44636/102		100150	5/16x3/8	12	0,68	260x95x55	
44636/103		091557	3/8x7/16	12	0,67	260x105x55	
44636/104		100167	7/16x1/2	12	1,09	310x100x60	
44636/105		091564	1/2x9/16	12	1,15	260x95x55	

44637 CHAVE COM CATRACA 4 BOCAS - MILÍMETROS



tamanhos:

44637/100 - 4x5x6x7	44637/105 - 16x17x18x19
44637/101 - 8x9x10x11	44637/107 - 21x22x24x27
44637/103 - 12x13x14x15	44637/109 - 30x32x34x36

IPI 8% incluso NCM 8204.11.00					EMBALAGEM		
REF	R\$	EAN 789.1114.	UN	PESO Kg	COMP X LARG X ALT - mm		
44637/100		133585	12	0,788	230x195x75		
44637/101		081695	12	1,00	305x135x70		
44637/103		081701	12	2,06	370x195x100		
44637/105		081718	12	3,13	370x195x100		
44637/107		122183	12	7,44	400x360x100		
44637/109		122190	6	8,60	440x295x80		

44638 CHAVE CATRACA PARA MONTAGEM DE ESTRUTURAS METÁLICAS E TUBULAÇÕES



IPI 8% incluso NCM 8204.11.00					EMBALAGEM		
REF	R\$	EAN 789.1114.	TAM	UN	PESO Kg	COMP X LARG X ALT - mm	
44638/001		087826	10x12	1	0,22	250x30x30	
44638/002		087833	11x13	1	0,30	290x40x50	
44638/003		087840	14x17	1	0,34	290x40x50	
44638/005		087857	19x21	1	0,50	320x50x60	
44638/006		087864	22x24	1	0,83	380x60x60	
44638/008		087871	27x30	1	1,04	400x60x60	
44638/009		087888	32x36	1	1,24	450x80x80	
44638/011		087895	38x41	1	1,38	460x80x80	

44639 CHAVE CATRACA COM ENCAIXE QUADRADO - MILÍMETROS



IPI 8% incluso NCM 8204.11.00					EMBALAGEM		
REF	R\$	EAN 789.1114.	TAM	UN	PESO Kg	COMP X LARG X ALT - mm	
44639/010		090178	24x27	1	0,82	380x70x70	

44640 CHAVES ESTRELA - POLEGADAS



IPI 8% incluso NCM 8204.11.00					EMBALAGEM		
REF	R\$	EAN 789.1114.	TAMANHO	UN	PESO Kg	COMP X LARG X ALT - mm	
44640/100		041644	1/4x5/16	12	1,02	265x110x70	
44640/101		041651	3/8x7/16	12	1,37	265x110x70	
44640/102		041668	1/2x9/16	12	2,10	335x110x70	
44640/103		041675	5/8x11/16	12	2,76	335x110x70	
44640/104		041682	3/4x25/32	12	3,67	435x110x70	
44640/105		041699	13/16x7/8	12	4,60	435x110x70	
44640/106		041705	15/16x1	6	3,20	435x110x70	
44640/107		041712	1.1/16x1.1/4	6	4,10	435x110x70	

44640 JOGO DE CHAVES ESTRELA - POLEGADAS



REF.	PEÇAS	CONTEÚDO
44640/206	6	Chaves estrela: 1/4x5/16", 3/8x7/16", 1/2x9/16", 5/8x11/16", 3/4x25/32", 13/16x7/8"
44640/296	6	Chaves estrela: 1/4x5/16", 3/8x7/16", 1/2x9/16", 5/8x11/16", 3/4x25/32", 13/16x7/8", 15/16x1", 1.1/16x1.1/4"
44640/208	8	Chaves estrela: 3/8x7/16", 1/2x9/16", 5/8x11/16", 3/4x25/32", 13/16x7/8", 15/16x1"

IPI 8% incluso NCM 8204.11.00					EMBALAGEM		
REF	R\$	EAN 789.1114.	UN	PESO Kg	COMP X LARG X ALT - mm		
44640/206		042993	1	1,29	335x110x70		
44640/296		043037	1	1,71	335x110x70		
44640/208		043020	1	2,47	435x110x70		

44641 CHAVE COM CATRACA 4 BOCAS - POLEGADAS



IPI 8% incluso NCM 8204.11.00					EMBALAGEM		
REF	R\$	EAN 789.1114.	UN	PESO Kg	COMP X LARG X ALT - mm		
44641/101		091786	12	8,62	370x195x100		
44641/103		091793	12	3,73	370x195x100		

tamanhos:
44641/101 - 5/16x3/8x7/16x1/2"
44641/103 - 9/16x5/8x11/16x3/4"

44643 CHAVE CATRACA PARA ANDAIMES - ENCAIXE 7/8"



IPI 8% incluso NCM 8204.20.00				EMBALAGEM		
REF	R\$	EAN 789.1114.	TAM	UN	PESO Kg	COMP X LARG X ALT - mm
44643/110		111576	10"	1	0,81	295x95x50

44643 JOGO DE PEÇAS DE REPOSIÇÃO PARA CHAVE CATRACA PARA ANDAIMES - 7 PÇS



IPI 10% incluso NCM 7318.29.00				EMBALAGEM		
REF	R\$	EAN 789.1114.	TAM	UN	PESO Kg	COMP X LARG X ALT - mm
44643/901		131628		1	0,12	60x60x10

44643 SOQUETE DE REPOSIÇÃO PARA CHAVE CATRACA PARA ANDAIMES



IPI 8% incluso NCM 8204.20.00				EMBALAGEM		
REF	R\$	EAN 789.1114.	TAM	UN	PESO Kg	COMP X LARG X ALT - mm
44643/902		131635		1	0,18	40x40x40

44650 CHAVES COMBINADAS - MILÍMETROS



IPI 8% incluso NCM 8204.11.00				EMBALAGEM		
REF	R\$	EAN 789.1114.	TAM	UN	PESO Kg	COMP X LARG X ALT - mm
SUPORTE PLÁSTICO						
44650/106		025217	6	12	0,39	260x90x55
44650/107		025224	7	12	0,48	260x90x55
44650/108		025231	8	12	0,48	260x90x55
44650/109		025248	9	12	0,62	260x90x55
44650/110		025255	10	12	0,70	260x90x55
44650/111		025262	11	12	0,81	260x90x55
44650/112		025279	12	12	0,94	260x95x55
44650/113		025286	13	12	1,01	260x95x55
44650/114		025293	14	12	1,21	260x105x55
44650/115		025309	15	12	1,40	265x110x70
44650/116		025316	16	12	1,53	265x110x70
44650/117		025323	17	12	1,73	265x110x70
44650/118		025330	18	12	2,08	265x110x70
44650/119		025347	19	12	2,54	335x110x70
44650/120		025354	20	12	2,77	435x110x70
44650/121		025361	21	12	3,08	435x110x70
44650/122		025378	22	12	3,50	435x110x70
44650/123		025385	23	12	3,76	435x110x70
44650/124		025392	24	6	2,08	335x110x70
44650/125		025408	25	6	2,33	335x110x70
44650/126		025415	26	6	2,60	335x110x70
44650/127		025422	27	6	2,90	435x110x70
44650/128		025439	28	6	3,34	435x110x70
44650/130		025446	30	6	3,57	435x110x70
44650/132		025453	32	6	4,00	435x110x70
44650/134		100754	34	1	0,95	420x80x20

IPI 8% incluso NCM 8204.11.00				EMBALAGEM		
REF	R\$	EAN 789.1114.	TAM	UN	PESO Kg	COMP X LARG X ALT - mm
44650/136		100761	36	1	1,181	440x76x20
44650/141		100778	41	1	1,364	480x87x22
44650/146		100785	46	1	2,188	560x130x24
44650/150		100792	50	1	2,260	550x101x26
44650/155		100808	55	1	2,757	610x107x20
44650/160		100815	60	1	4,029	700x115x31
44650/165		100822	65	1	4,180	700x122x32
44650/170		100839	70	1	5,500	740x170x65
44650/175		100846	75	1	6,750	745x175x60
44650/180		100853	180	1	6,800	720x145x40

44650 JOGO DE CHAVES COMBINADAS - MILÍMETROS



REF.	PEÇAS	CONTEÚDO
44650/210	10	Chaves combinadas: 6, 8, 10, 11, 12, 13, 14, 17, 19, 22 mm
44650/211	11	Chaves combinadas: 6, 8, 9, 10, 11, 12, 13, 14, 17, 19, 22 mm
44650/215	15	Chaves combinadas: 6, 7, 8, 10, 11, 12, 13, 14, 17, 19, 22, 24, 27, 30, 32 mm
44650/217	17	Chaves combinadas: 6, 7, 8, 9, 10, 11, 12, 13, 14, 15, 16, 17, 18, 19, 20, 21, 22 mm


IPI 8% incluso NCM 8204.11.00				EMBALAGEM		
REF	R\$	EAN 789.1114.	TAM	UN	PESO Kg	COMP X LARG X ALT - mm
44650/210		023442		1	1,03	270x65x50
44650/211		023459		1	1,08	260x105x55
44650/215		023466		1	3,14	435x110x70
44650/217		023473		1	1,98	275x90x75

44652 CHAVES COMBINADAS COM CATRACA - MILÍMETROS



IPI 8% incluso NCM 8204.11.00				EMBALAGEM		
REF	R\$	EAN 789.1114.	TAM	UN	PESO Kg	COMP X LARG X ALT - mm
SUPORTE PLÁSTICO						
44652/108		076066	8	12	0,74	260x90x55
44652/109		076073	9	12	0,71	260x90x55
44652/110		054965	10	12	0,93	260x90x55
44652/111		076097	11	12	1,13	240x110x55
44652/112		054989	12	12	1,54	240x110x55
44652/113		055009	13	12	1,55	240x110x55
44652/114		055023	14	12	1,82	310x100x60
44652/115		055047	15	12	1,82	310x100x60
44652/116		114430	16	12	2,66	335x100x70
44652/117		055061	17	12	2,40	360x100x70
44652/118		114447	18	12	2,98	375x125x75
44652/119		076158	19	12	3,10	390x125x75
44652/121		118636	21	12	5,07	430x290x90
44652/122		118643	22	12	5,26	430x290x90
44652/124		118650	24	6	3,18	430x160x120
44652/127		118667	27	6	4,24	430x160x120
44652/130		133592	30	6	5,568	520x230x70
44652/132		133608	32	6	6,773	515x230x70
44652/134		133615	34	6	7,63	580x250x70
44652/136		133622	36	6	9,765	580x255x70

44652 JOGO DE CHAVES COMBINADAS - MILÍMETROS - 10 PÇS



REF.	PEÇAS	CONTEÚDO
44652/210	10	Chaves combinadas com catraca: 8, 9, 10, 11, 12, 13, 14, 15, 17, 19 mm
44652/212	12	Chaves combinadas com catraca: 8, 9, 10, 11, 12, 13, 14, 15, 16, 17, 18, 19 mm
44652/215	15	Chaves combinadas com catraca: 8, 9, 10, 11, 12, 13, 14, 15, 16, 17, 18, 19, 21, 22, 24 mm

IPI 8% incluso NCM 8204.11.00				EMBALAGEM		
REF	R\$	EAN 789.1114.	TAM	UN	PESO Kg	COMP X LARG X ALT - mm
44652/210		120097		1	1,06	310x105x65
44652/212		120561		1	1,85	310x100x60
44652/215		120578		1	3,205	455x85x110

44653 CHAVE COMBINADA COM CATRACA CABEÇA FLEXÍVEL FLEXDRIVE - MILÍMETROS



IPI 8% incluso NCM 8204.11.00				EMBALAGEM		
REF	R\$	EAN 789.1114.	TAM	UN	PESO Kg	COMP X LARG X ALT - mm
SUPORTE PLÁSTICO						
44653/108		088816	8	12	0,408	210x175x55
44653/109		088823	9	12	0,45	210x175x55
44653/110		088830	10	12	0,657	210x175x55
44653/111		088847	11	12	0,762	210x175x55
44653/112		088854	12	12	0,91	245x190x55
44653/113		088861	13	12	1,092	245x190x55
44653/114		089936	14	12	1,28	245x190x55
44653/115		088885	15	12	1,515	245x190x55
44653/117		088892	17	12	2,04	285x205x60
44653/119		088908	19	12	2,77	285x205x60

44660 CHAVES COMBINADAS COM PESCOÇO - MILÍMETROS



IPI 8% incluso NCM 8204.11.00				EMBALAGEM		
REF	R\$	EAN 789.1114.	TAM	UN	PESO Kg	COMP X LARG X ALT - mm
SUPORTE PLÁSTICO						
44660/106		038675	6	12	0,43	260x95x60
44660/107		038682	7	12	0,50	260x95x60
44660/108		038699	8	12	0,53	260x95x60
44660/109		038705	9	12	0,65	260x95x60
44660/110		038712	10	12	0,81	260x95x60
44660/111		038729	11	12	0,95	260x95x55
44660/112		038736	12	12	0,96	260x95x55
44660/113		038743	13	12	1,10	260x95x55
44660/114		038750	14	12	1,34	265x110x70
44660/115		038767	15	12	1,48	265x110x70
44660/116		038774	16	12	1,66	265x110x70
44660/117		038781	17	12	1,91	265x110x70

IPI 8% incluso | NCM 8204.11.00

REF	R\$	EAN 789.1114.	TAM	EMBALAGEM		
				UN	PESO Kg	COMP X LARG X ALT mm
44660/118		038798	18	12	2,18	335x110x70
44660/119		038804	19	12	2,58	435x110x70
44660/120		038811	20	12	2,97	435x110x70
44660/121		038828	21	12	3,22	435x110x70
44660/122		038835	22	12	3,77	435x110x70
44660/123		038842	23	12	4,17	435x110x70
44660/124		038859	24	6	2,30	435x110x70
44660/125		038866	25	6	2,60	435x110x70
44660/126		038873	26	6	2,77	435x110x70
44660/127		038880	27	6	3,12	435x110x70
44660/128		038897	28	6	3,38	435x110x70
44660/129		068924	29	6	3,24	435x110x70
44660/130		038903	30	6	3,45	435x110x70
44660/132		038910	32	6	4,07	455x83x170
44660/133		139471	33	6	4,50	490x105x155
44660/134		046229	34	6	5,20	500x100x150
44660/136		046243	36	6	6,10	495x100x150
44660/138		139488	38	6	5,80	490x100x90
44660/141		046267	41	6	7,70	649x95x145
44660/146		046281	46	1	1,70	550x80x20
44660/150		046304	50	1	2,16	640x134x60

44660 JOGO DE CHAVES COMBINADAS COM PESCOÇO - MILÍMETROS



REF.	PEÇAS	CONTEÚDO
44660/205	5	Chaves combinadas: 6, 8, 10, 13, 17 mm
44660/288	8	Chaves combinadas: 10, 12, 13, 14, 17, 19, 22, 24 mm
44660/298	8	Chaves combinadas: 8, 9, 10, 11, 13, 14, 17, 19 mm
44660/210	10	Chaves combinadas: 6, 8, 10, 11, 12, 13, 14, 17, 19, 22 mm
44660/211	11	Chaves combinadas: 6, 8, 9, 10, 11, 12, 13, 14, 17, 19, 22 mm
44660/212	12	Chaves combinadas: 10, 11, 12, 13, 14, 17, 19, 22, 24, 27, 30, 32 mm
44660/292	12	Chaves combinadas: 6, 7, 8, 9, 10, 11, 12, 13, 14, 15, 17, 19 mm
44660/214	14	Chaves combinadas: 6, 7, 8, 9, 10, 11, 12, 13, 14, 15, 16, 17, 18, 19 mm
44660/215	15	Chaves combinadas: 6, 7, 8, 10, 11, 12, 13, 14, 17, 19, 22, 24, 27, 30, 32 mm
44660/217	17	Chaves combinadas: 6, 7, 8, 9, 10, 11, 12, 13, 14, 15, 16, 17, 18, 19, 20, 21, 22 mm

IPI 8% incluso | NCM 8204.11.00

REF	R\$	EAN 789.1114.	UN	EMBALAGEM		
				PESO Kg	COMP X LARG X ALT mm	
44660/205		137101	1	0,40	255x65x45	
44660/288		137118	1	1,44	385x112x75	
44660/298		137125	1	0,80	275x80x60	
44660/210		038255	1	1,17	265x110x70	
44660/211		038262	1	1,20	340x335x137	
44660/212		137132	1	3,29	435x115x75	
44660/292		137149	1	1,07	305x105x60	
44660/214		137156	1	1,39	305x105x60	
44660/215		038279	1	3,38	455x85x110	
44660/217		038286	1	2,15	265x110x70	

44660 JOGO DE CHAVES COMBINADAS - MILÍMETROS



REF.	PEÇAS	CONTEÚDO
44660/297	17	Chaves combinadas: 6, 7, 8, 9, 10, 11, 13, 14, 17, 19, 22, 24, 27, 30, 32, 36, 41 mm
44660/222	22	Chaves combinadas: 10, 11, 12, 13, 14, 15, 16, 17, 18, 19, 20, 21, 22, 23, 24, 26, 27, 28, 30, 32, 36, 41mm
44660/224	24	Chaves combinadas: 10, 11, 12, 13, 14, 15, 16, 17, 18, 19, 20, 21, 22, 23, 24, 26, 27, 28, 30, 32, 36, 41, 46, 50 mm
44660/226	26	Chaves combinadas: 6, 7, 8, 9, 10, 11, 12, 13, 14, 15, 16, 17, 18, 19, 20, 21, 22, 23, 24, 25, 26, 27, 28, 29, 30, 32 mm
44660/296	26	Chaves combinadas: 6, 7, 8, 9, 10, 11, 12, 13, 14, 15, 16, 17, 18, 19, 20, 21, 22, 23, 24, 25, 26, 27, 28, 29, 30, 32 mm
44660/230	30	Chaves combinadas: 6, 7, 8, 9, 10, 11, 12, 13, 14, 15, 16, 17, 18, 19, 20, 21, 22, 23, 24, 25, 26, 27, 28, 29, 30, 32, 34, 36, 41, 46, 50 mm
44660/233	33	Chaves combinadas: 6, 7, 8, 9, 10, 11, 12, 13, 14, 15, 16, 17, 18, 19, 20, 21, 22, 23, 24, 25, 26, 27, 28, 29, 30, 32, 33, 34, 36, 38, 41, 46, 50 mm

IPI 8% incluso | NCM 8204.11.00

REF	R\$	EAN 789.1114.	UN	EMBALAGEM		
				PESO Kg	COMP X LARG X ALT mm	
44660/222		118568	1	7,41	455x83x110	
44660/224		137170	1	11,35	605x95x155	
44660/226		120059	1	6,71	610x95x160	
44660/230		063639	1	12,92	610x95x160	
44660/233		139020	1	14,965	590x100x130	
44660/296		139044	1	6,42	455x83x110	
44660/297		139037	1	5,57	455x83x110	

44665 CHAVE COMBINADA CONFORTORK - MILÍMETROS



IPI 8% incluso | NCM 8204.11.00

REF	R\$	EAN 789.1114.	TAM	UN	EMBALAGEM		
					PESO Kg	COMP X LARG X ALT mm	
44665/106		084221	6	12	0,29	260x95x55	
44665/107		084238	7	12	0,38	260x95x55	
44665/108		084245	8	12	0,43	260x95x55	
44665/109		084252	9	12	0,50	260x95x55	
44665/110		084269	10	12	0,72	260x95x55	
44665/111		084276	11	12	0,70	260x95x55	
44665/112		084283	12	12	0,84	260x105x55	
44665/113		084290	13	12	0,97	260x105x55	
44665/114		084306	14	12	1,20	309x107x62	
44665/115		084313	15	12	1,32	309x107x62	
44665/116		084320	16	12	1,47	335x110x70	
44665/117		084337	17	12	1,75	335x110x70	
44665/118		084344	18	12	2,04	335x110x70	
44665/119		084351	19	12	2,28	435x110x70	
44665/120		084368	20	12	2,76	435x110x70	
44665/121		084375	21	12	3,90	435x110x70	
44665/122		084382	22	12	3,54	435x110x70	
44665/123		084399	23	12	3,72	435x110x70	
44665/124		084405	24	6	2,35	435x110x70	

44665 JOGO DE CHAVES COMBINADAS CONFORTORK - MILÍMETROS - 17 PÇS



REF.	PEÇAS	CONTEÚDO
44665	17	Chaves combinadas: 6, 7, 8, 9, 10, 11, 12, 13, 14, 15, 16, 17, 18, 19, 20, 21, 22 mm

IPI 8% incluso | NCM 8204.11.00

REF	R\$	EAN 789.1114.	UN	EMBALAGEM		
				PESO Kg	COMP X LARG X ALT mm	
44665/217		089264	1	2,15	335x110x70	

44670 CHAVES COMBINADAS COM PESCOÇO - POLEGADAS



IPI 8% incluso | NCM 8204.11.00

REF	R\$	EAN 789.1114.	TAMANHO	UN	EMBALAGEM		
					PESO Kg	COMP X LARG X ALT - mm	
SUPORTE PLÁSTICO							
44670/100		038927	1/4	12	0,45	260x95x55	
44670/101		038934	5/16	12	0,58	260x95x55	
44670/102		038941	3/8	12	0,81	260x95x55	
44670/103		038958	7/16	12	0,88	260x95x55	
44670/104		038965	1/2	12	1,20	260x95x55	
44670/105		038972	9/16	12	1,34	265x110x70	
44670/106		038989	5/8	12	1,78	265x110x70	
44670/107		038996	11/16	12	1,79	265x110x70	
44670/108		039009	3/4	12	2,56	335x110x70	
44670/109		039016	25/32	12	3,10	335x110x70	
44670/110		039023	13/16	12	3,37	435x110x70	
44670/111		039030	7/8	12	3,75	435x110x70	
44670/112		039047	15/16	6	2,35	335x110x70	
44670/113		039054	1	6	2,53	435x110x70	
44670/114		039061	1.1/16	6	3,02	435x110x70	
44670/115		039078	1.1/8	6	3,50	435x110x70	
44670/116		039085	1.3/16	6	3,76	435x110x70	
44670/117		039092	1.1/4	6	4,40	435x110x70	
44670/118		086010	1.5/16	6	3,98	435x110x70	
44670/119		086027	1.3/8	6	5,15	485x90x120	
44670/120		095371	1.7/16	6	5,99	430x90x120	
44670/121		095388	1.1/2	6	6,15	500x100x150	
44670/122		095395	1.5/8	6	7,80	500x100x150	
44670/123		095401	1.3/4	6	10,78	565x100x160	
44670/124		095418	1.13/16	6	10,20	565x100x160	
44670/125		095425	1.7/8	6	9,92	565x100x160	
44670/126		095432	2	6	12,76	565x100x160	

44670 JOGO DE CHAVES COMBINADAS COM PESÇOÇO - POLEGADAS



REF.	PEÇAS	CONTEÚDO
44670/209	9	Chaves combinadas: 1/4", 5/16", 3/8", 7/16", 1/2", 9/16", 5/8", 11/16", 3/4"
44670/212	12	Chaves combinadas: 3/8", 7/16", 1/2", 9/16", 5/8", 11/16", 3/4", 25/32", 13/16", 7/8", 15/16", 1"
44670/214	14	Chaves combinadas: 1/4", 5/16", 3/8", 7/16", 1/2", 9/16", 5/8", 11/16", 3/4", 25/32", 13/16", 7/8", 15/16", 1"
44660/216	16	Chaves combinadas: 1/4", 5/16", 3/8", 7/16", 1/2", 9/16", 5/8", 11/16", 3/4", 13/16", 7/8", 15/16", 1", 1.1/16", 1.1/8", 1.1/4"

IPI 8% incluso | NCM 8204.11.00

REF.	R\$	EAN 789.1114.	EMBALAGEM		
			UN	PESO Kg	COMP X LARG X ALT mm
44670/209	037890	1	0,93	315x105x65	
44670/212	037906	1	2,46	335x110x70	
44670/214	037913	1	2,55	435x110x70	
44670/216	037920	1	4,03	405x110x75	

44670 JOGO DE CHAVES COMBINADAS COM PESÇOÇO - POLEGADAS - 20 PÇS



REF.	PEÇAS	CONTEÚDO
44670/220	20	Chaves combinadas: 3/8", 7/16", 1/2", 9/16", 5/8", 11/16", 3/4", 25/32", 13/16", 7/8", 15/16", 1", 1.1/16", 1.1/8", 1.1/4", 1.5/16", 1.3/8", 1.7/16", 1.1/2", 1.5/8"
44670/295	25	Chaves combinadas: 3/8", 7/16", 1/2", 9/16", 5/8", 11/16", 3/4", 25/32", 13/16", 7/8", 15/16", 1", 1.1/16", 1.1/8", 1.3/16", 1.1/4", 1.5/16", 1.3/8", 1.7/16", 1.1/2", 1.5/8", 1.3/4", 1.13/16", 1.7/8", 2"

IPI 8% incluso | NCM 8204.11.00

REF.	R\$	EAN 789.1114.	EMBALAGEM		
			UN	PESO Kg	COMP X LARG X ALT mm
44670/220	137187	1	8,83	495x105x95	
44670/295	137194	1	16,69	560x95x55	

44675 CHAVE MEIA-LUA - MILÍMETROS



IPI 8% incluso | NCM 8204.11.00

REF.	R\$	EAN 789.1114.	TAMANHO	EMBALAGEM		
				UN	PESO Kg	COMP X LARG X ALT - mm
44675/100	087574	10x12	6	0,48	260x90x55	
44675/101	044294	11x13	6	0,53	260x90x55	
44675/102	044300	14x16	6	0,70	185x130x50	
44675/103	044317	15x17	6	0,90	185x130x50	
44675/107	080483	19x22	6	1,58	320x150x50	

44676 CHAVE MEIA-LUA - POLEGADAS



IPI 8% incluso | NCM 8204.11.00

REF.	R\$	EAN 789.1114.	TAMANHO	EMBALAGEM		
				UN	PESO Kg	COMP X LARG X ALT - mm
44676/101	103502	7/16x1/2"	6	0,43	260x90x55	
44676/103	103519	9/16x5/8"	6	0,76	185x130x50	
44676/105	103533	3/4x7/8"	6	0,85	265x110x70	
44676/107	103526	5/8x3/4"	6	1,60	320x150x50	

44681 CHAVE COMBINADA COM CATRACA SUPERDRIVE - MILÍMETROS



IPI 8% incluso | NCM 8204.11.00

REF.	R\$	EAN 789.1114.	TAM	EMBALAGEM		
				UN	PESO Kg	COMP X LARG X ALT mm
44681/108	125863	8	12	0,68	260x210x65	
44681/109	125870	9	12	0,78	260x210x65	
44681/110	125887	10	12	0,88	260x210x65	
44681/111	125894	11	12	1,03	260x210x65	
44681/112	125900	12	12	1,16	260x210x65	
44681/113	125917	13	12	1,35	290x220x75	
44681/114	125924	14	12	1,68	290x220x75	
44681/115	125931	15	12	1,83	290x220x75	
44681/116	125948	16	12	2,07	290x220x75	
44681/117	125955	17	12	2,43	340x220x75	
44681/118	125962	18	12	2,74	340x220x75	
44681/119	125979	19	12	3,12	340x220x75	
44681/122	125993	22	12	4,89	435x295x85	
44681/124	126006	24	6	3,25	435x70x85	

44681 JOGO DE CHAVES COMBINADAS COM CATRACA SUPERDRIVE - MILÍMETROS - 13 PÇS



REF.	PEÇAS	CONTEÚDO
44681	13	Chaves combinadas com catracas: 8, 10, 11, 12, 13, 14, 15, 16, 17, 18, 19, 22, 24 mm

IPI 8% incluso | NCM 8204.11.00

REF.	R\$	EAN 789.1114.	EMBALAGEM		
			UN	PESO Kg	COMP X LARG X ALT mm
44681/213	139013	1	2,11	305x100x60	

44720 CHAVE BIELA SEXTAVADA - MILÍMETROS



IPI 8% incluso | NCM 8204.11.00

REF.	R\$	EAN 789.1114.	TAM	EMBALAGEM		
				UN	PESO Kg	COMP X LARG X ALT mm
44720/108	027358	8	6	2,14	335x110x70	
44720/109	027365	9	6	2,16	335x110x70	
44720/110	027372	10	6	2,25	335x110x70	
44720/111	027389	11	6	2,28	335x110x70	
44720/112	027396	12	6	2,40	335x110x70	
44720/113	027402	13	6	2,52	335x110x70	
44720/114	027419	14	6	2,65	435x110x70	
44720/115	027426	15	6	3,10	435x110x70	
44720/116	027433	16	6	3,17	435x110x70	
44720/117	027440	17	6	4,00	435x110x70	
44720/118	027457	18	6	4,20	435x110x70	
44720/119	027464	19	6	4,20	430x150x95	

2 CHAVES DE APERTO

44720 JOGO DE CHAVES BIELA SEXTAVADAS - MILÍMETROS - 12 PÇS



REF.	PEÇAS	CONTEÚDO
44720	12	Chaves biela: 8, 9, 10, 11, 12, 13, 14, 15, 16, 17, 18, 19 mm

IPI 8% incluso NCM 8204.11.00				EMBALAGEM		
REF	R\$	EAN 789.1114.	UN	PESO Kg	COMP X LARG X ALT - mm	
44720/211		042832	1	5,05	435x345x55	

44721 CHAVE BIELA SEXTAVADA - POLEGADAS



IPI 8% incluso NCM 8204.11.00				EMBALAGEM		
REF	R\$	EAN 789.1114.	TAM	UN	PESO Kg	COMP X LARG X ALT - mm
SUPORTE PLÁSTICO						
44721/100		071689	3/8"	6	2,12	335x110x70
44721/101		071696	7/16"	6	2,25	335x110x70
44721/102		071702	1/2"	6	2,35	335x110x70
44721/103		071719	9/16"	6	2,95	335x110x70
44721/104		071726	5/8"	6	3,13	335x110x70
44721/105		071733	11/16"	6	4,10	335x110x70
44721/106		071825	3/4"	6	4,35	335x110x70

44723 CHAVE BIELA TECHDRIVE - MILÍMETROS



IPI 8% incluso NCM 8204.11.00				EMBALAGEM		
REF	R\$	EAN 789.1114.	TAM	UN	PESO Kg	COMP X LARG X ALT - mm
SUPORTE PLÁSTICO						
44723/108		079074	8	6	2,24	335x110x70
44723/109		079081	9	6	2,21	335x110x70
44723/110		079098	10	6	2,27	335x110x70
44723/111		079104	11	6	2,25	335x110x70
44723/112		079111	12	6	2,34	335x110x70
44723/113		079128	13	6	2,50	335x110x70
44723/114		079135	14	6	2,59	335x110x70
44723/115		079142	15	6	3,01	335x110x70
44723/116		079159	16	6	3,07	335x110x70
44723/117		079166	17	6	4,01	335x110x70
44723/118		079173	18	6	4,07	335x110x70
44723/119		079180	19	6	4,32	435x150x100

44730 CHAVE BIELA SEXTAVADA COM FURO PASSANTE - MILÍMETROS



IPI 8% incluso NCM 8204.11.00				EMBALAGEM		
REF	R\$	EAN 789.1114.	TAM	UN	PESO Kg	COMP X LARG X ALT - mm
SUPORTE PLÁSTICO						
44730/108		070347	8	6	0,50	260x95x55
44730/109		070354	9	6	0,52	260x95x55
44730/110		070361	10	6	0,80	260x95x55
44730/111		070378	11	6	0,80	260x95x55
44730/112		070385	12	6	1,03	260x95x55
44730/113		070392	13	6	1,18	260x95x55
44730/114		070408	14	6	1,42	265x110x70
44730/115		070415	15	6	1,60	265x110x70
44730/116		070422	16	6	2,20	365x115x40
44730/117		070439	17	6	2,40	265x110x70
44730/118		070446	18	6	2,64	335x110x70
44730/119		070453	19	6	2,83	335x150x100
44730/121		070460	21	6	3,23	335x150x100
44730/122		070477	22	6	3,78	435x110x70
44730/124		070484	24	6	4,47	435x110x70

44735 CHAVE BIELA TRAFIX



IPI 8% incluso NCM 8204.11.00				EMBALAGEM		
REF	R\$	EAN 789.1114.	TAM	UN	PESO Kg	COMP X LARG X ALT - mm
SUPORTE PLÁSTICO						
44735/106		080704	E6	6	1,25	320x150x50
44735/108		080711	E8	6	1,29	320x150x50
44735/110		080728	E10	6	1,39	335x110x70
44735/112		080735	E12	6	2,24	335x110x70
44735/114		080742	E14	6	2,28	335x110x70
44735/118		080759	E18	6	2,48	435x110x70
44735/120		080766	E20	6	3,08	435x110x70
44735/124		080773	E24	6	4,305	435x110x70



44805 SOQUETE 1/4" - MILÍMETROS



IPI 8% incluso NCM 8204.20.00				EMBALAGEM		
REF	R\$	EAN 789.1114.	TAM	UN	PESO Kg	COMP X LARG X ALT - mm
SUPOORTE PLÁSTICO						
44805/104		084184	4	6	0,16	260x90x55
44805/145		084191	4,5	6	0,16	105x105x55
44805/105		084207	5	6	0,16	105x105x55
44805/155		084214	5,5	6	0,16	105x105x55
44805/106		088106	6	6	0,16	105x105x55
44805/107		088113	7	6	0,16	105x105x55
44805/108		088120	8	6	0,16	105x105x55
44805/109		088137	9	6	0,23	105x105x55
44805/110		088144	10	6	0,23	105x105x55
44805/111		088151	11	6	0,23	105x105x55
44805/113		088168	13	6	0,23	105x105x55
44805/114		131611	14	6	0,27	185x135x50

IPI 8% incluso | NCM 8204.20.00

IPI 8% incluso NCM 8204.20.00				EMBALAGEM		
REF	R\$	EAN 789.1114.	TAM	UN	PESO Kg	COMP X LARG X ALT - mm
44806/105		131680	5/16	6	0,16	105x105x55
44806/106		131697	11/32	6	0,21	105x105x55
44806/107		131703	3/8	6	0,21	105x105x55
44806/108		131710	7/16	6	0,24	105x105x55
44806/109		131727	1/2	6	0,23	105x105x55
44806/110		131734	9/16	6	0,30	185x135x50

44809 SOQUETE 1/4" - MILÍMETROS



IPI 8% incluso NCM 8204.20.00				EMBALAGEM		
REF	R\$	EAN 789.1114.	TAM	UN	PESO Kg	COMP X LARG X ALT - mm
SUPOORTE PLÁSTICO						
44809/104		131956	4	6	0,15	85x70x15
44809/145		131963	4,5	6	0,15	105x105x55
44809/105		131970	5	6	0,15	105x105x55
44809/155		131987	5,5	6	0,15	105x105x55
44809/106		131994	6	6	0,15	105x105x55
44809/107		132007	7	6	0,18	105x105x55
44809/108		132014	8	6	0,18	105x105x55
44809/109		132021	9	6	0,18	105x105x55
44809/110		132038	10	6	0,21	105x105x55
44809/111		132045	11	6	0,21	105x105x55
44809/112		132052	12	6	0,24	105x105x55
44809/113		132069	13	6	0,24	105x105x55
44809/114		132076	14	6	0,27	105x105x55

44807 SOQUETE LONGO 1/4" - MILÍMETROS



IPI 8% incluso NCM 8204.20.00				EMBALAGEM		
REF	R\$	EAN 789.1114.	TAM	UN	PESO Kg	COMP X LARG X ALT - mm
SUPOORTE PLÁSTICO						
44807/104		131741	4	6	0,15	105x105x55
44807/145		131758	4,5	6	0,02	85x70x20
44807/105		131765	5	6	0,17	105x105x55
44807/155		131772	5,5	6	0,15	105x105x55
44807/106		131789	6	6	0,17	105x105x55
44807/107		131796	7	6	0,21	105x105x55
44807/108		131802	8	6	0,21	105x105x55
44807/109		131819	9	6	0,24	105x105x55
44807/110		131826	10	6	0,27	105x105x55
44807/111		131833	11	6	0,30	105x105x55
44807/112		131840	12	6	0,33	105x105x55
44807/113		131857	13	6	0,39	105x105x55

44810 SOQUETE 1/4" - POLEGADAS



IPI 8% incluso NCM 8204.20.00				EMBALAGEM		
REF	R\$	EAN 789.1114.	TAM	UN	PESO Kg	COMP X LARG X ALT - mm
SUPOORTE PLÁSTICO						
44810/101		132083	3/16	6	0,12	105x105x55
44810/102		132090	7/32	6	0,12	105x105x55
44810/103		132106	1/4	6	0,12	105x105x55
44810/104		132113	9/32	6	0,15	105x105x55
44810/105		132120	5/16	6	0,18	105x105x55
44810/106		132137	11/32	6	0,18	105x105x55
44810/107		132144	3/8	6	0,21	105x105x55
44810/108		132151	7/16	6	0,21	105x105x55
44810/109		132168	1/2	6	0,24	105x105x55
44810/110		132175	9/16	6	0,27	105x105x55

44808 SOQUETE LONGO 1/4" - POLEGADAS



IPI 8% incluso NCM 8204.20.00				EMBALAGEM		
REF	R\$	EAN 789.1114.	TAM	UN	PESO Kg	COMP X LARG X ALT - mm
SUPOORTE PLÁSTICO						
44808/101		131864	3/16	6	0,13	105x105x55
44808/102		131871	7/32	6	0,15	105x105x55
44808/103		131888	1/4	6	0,18	105x105x55
44808/104		131895	9/32	6	0,21	105x105x55
44808/105		131901	5/16	6	0,24	105x105x55
44808/106		131918	11/32	6	0,27	105x105x55
44808/107		131925	3/8	6	0,33	105x105x55
44808/108		131932	7/16	6	0,36	105x105x55
44808/109		131949	1/2	6	0,41	105x105x55

44811 SOQUETE LONGO 1/4" - POLEGADAS



IPI 8% incluso NCM 8204.20.00				EMBALAGEM		
REF	R\$	EAN 789.1114.	TAM	UN	PESO Kg	COMP X LARG X ALT - mm
SUPOORTE PLÁSTICO						
44811/101		132427	3/16	6	0,15	105x105x55
44811/102		132434	7/32	6	0,18	105x105x55
44811/103		132441	1/4	6	0,21	105x105x55
44811/104		132458	9/32	6	0,24	105x105x55
44811/105		132465	5/16	6	0,27	105x105x55
44811/106		132472	11/32	6	0,30	105x105x55
44811/107		132489	3/8	6	0,33	105x105x55
44811/108		132496	7/16	6	0,36	105x105x55
44811/109		132502	1/2	6	0,39	105x105x55

44805 MALETA COM SOQUETES SEXTAVADOS E ACESSÓRIOS 1/4 - MILÍMETROS - 17 PÇS



REF.	PEÇAS	CONTEÚDO
44805	11	Soquetes sextavados 1/4": 4, 4,5, 5, 5,5, 6, 7, 8, 9, 10, 11, 13 mm.
44804/100	1	Catraca reversível: 6"
44804/101	1	Cabo articulado: 6"
44804/102	1	Cabo T: 4.1/2"
44804/103	1	Manipulo: 4.1/2"
44804	2	Extensões: 4", 6"
	1	Maleta plástica

IPI 8% incluso NCM 8204.20.00				EMBALAGEM		
REF	R\$	EAN 789.1114.	TAM	UN	PESO Kg	COMP X LARG X ALT - mm
44805/217		072105		6	5,90	385x225x205

44806 SOQUETE 1/4" - POLEGADAS



IPI 8% incluso NCM 8204.20.00				EMBALAGEM		
REF	R\$	EAN 789.1114.	TAM	UN	PESO Kg	COMP X LARG X ALT - mm
SUPOORTE PLÁSTICO						
44806/101		131642	3/16	6	0,13	105x105x55
44806/102		131659	7/32	6	0,13	105x105x55
44806/103		131666	1/4	6	0,15	105x105x55
44806/104		131673	9/32	6	0,15	105x105x55

44804 CATRACA 6" - ENCAIXE 1/4"



IPI 8% incluso | NCM 8204.20.00

		EMBALAGEM			
REF	R\$	EAN 789.1114.	UN	PESO Kg	COMP X LARG X ALT mm
SUPORTE PLÁSTICO					
44804/100		088182	6	1,15	260x90x55

44804 CABO ARTICULADO 6" - ENCAIXE 1/4"



IPI 8% incluso | NCM 8204.20.00

		EMBALAGEM			
REF	R\$	EAN 789.1114.	UN	PESO Kg	COMP X LARG X ALT mm
SUPORTE PLÁSTICO					
44804/101		088199	6	0,93	260x90x55

44804 CABO T 4.1/2" - ENCAIXE 1/4"



IPI 8% incluso | NCM 8204.20.00

		EMBALAGEM			
REF	R\$	EAN 789.1114.	UN	PESO Kg	COMP X LARG X ALT mm
SUPORTE PLÁSTICO					
44804/102		088205	6	0,38	200x90x40

44804 MANÍPULO 4.1/2" - ENCAIXE 1/4"



IPI 8% incluso | NCM 8204.20.00

		EMBALAGEM			
REF	R\$	EAN 789.1114.	UN	PESO Kg	COMP X LARG X ALT mm
SUPORTE PLÁSTICO					
44804/103		088212	6	0,24	200x90x40

44804 EXTENSÃO - ENCAIXE 1/4"



IPI 8% incluso | NCM 8204.20.00

		EMBALAGEM				
REF	R\$	EAN 789.1114.	TAM	UN	PESO Kg	COMP X LARG X ALT mm
SUPORTE PLÁSTICO						
44804/104		088229	4"	6	0,30	200x90x40
44804/106		088236	6"	6	0,45	260x90x55

44801 ADAPTADOR 1/4"



IPI 8% incluso | NCM 8204.20.00

		EMBALAGEM				
REF	R\$	EAN 789.1114.	ENCAIXE	UN	PESO Kg	COMP X LARG X ALT - mm
SACO PLÁSTICO						
44801/101		140545	3/8"	6	0,15	130x80x50

44812 SOQUETE 3/8" PONTA HEXAGONAL - MILÍMETROS



IPI 8% incluso | NCM 8204.20.00

		EMBALAGEM				
REF	R\$	EAN 789.1114.	TAM	UN	PESO Kg	COMP X LARG X ALT mm
SUPORTE PLÁSTICO						
44812/103		030808	3	6	0,35	200x83x35
44812/104		030815	4	6	0,35	200x83x35
44812/105		030822	5	6	0,35	200x83x35
44812/106		030839	6	6	0,35	200x83x35
44812/107		030846	7	6	0,35	200x83x35
44812/108		030853	8	6	0,35	200x83x35
44812/110		030860	10	6	0,40	200x85x35
44812/112		030877	12	6	0,40	200x85x35

44812 JOGO DE SOQUETES 3/8" - MILÍMETROS - 8 PÇS



REF.	PEÇAS	CONTEÚDO
44812	8	Soquetes ponta hexagonal: 3, 4, 5, 6, 7, 8, 10, 12 mm

IPI 8% incluso | NCM 8204.20.00

		EMBALAGEM			
REF	R\$	EAN 789.1114.	UN	PESO Kg	COMP X LARG X ALT mm
SUPORTE PLÁSTICO					
44812/508		043051	1	0,38	225x110x70

44813 SOQUETE 3/8" PONTA TRAFIX



IPI 8% incluso | NCM 8204.20.00

		EMBALAGEM				
REF	R\$	EAN 789.1114.	TAM	UN	PESO Kg	COMP X LARG X ALT mm
SUPORTE PLÁSTICO						
44813/115		030884	T15	6	0,28	200x85x35
44813/120		030891	T20	6	0,35	200x85x35
44813/125		030907	T25	6	0,35	200x85x35
44813/127		030914	T27	6	0,35	200x85x35
44813/130		030921	T30	6	0,35	200x85x35
44813/140		030938	T40	6	0,35	200x85x35
44813/145		030945	T45	6	0,35	200x85x35

44813 JOGO DE SOQUETES 3/8" - 8 PÇS



REF.	PEÇAS	CONTEÚDO
44813	8	Soquetes ponta Trafix: T15, T20, T25, T25, T27, T30, T40, T45

IPI 8% incluso | NCM 8204.20.00

		EMBALAGEM			
REF	R\$	EAN 789.1114.	UN	PESO Kg	COMP X LARG X ALT mm
SUPORTE PLÁSTICO					
44813/508		043068	6	2,27	335x210x115

44814 SOQUETE 3/8" - PONTA CRUZADA



IPI 8% incluso | NCM 8204.20.00

		EMBALAGEM				
REF	R\$	EAN 789.1114.	TAM	UN	PESO Kg	COMP X LARG X ALT mm
SUPORTE PLÁSTICO						
44814/101		030952	1	6	0,35	200x85x35
44814/102		030969	2	6	0,35	200x85x35
44814/103		030976	3	6	0,35	200x85x35
44814/104		030983	4	6	0,35	200x85x35

44814 JOGO DE SOQUETES 3/8" - 8 PÇS



REF.	PEÇAS	CONTEÚDO
44814	4	Soquetes ponta chata: 4, 6, 5, 8, 10
44815	4	Soquetes ponta cruzada: 1, 2, 3, 4

IPI 8% incluso | NCM 8204.20.00

		EMBALAGEM			
REF	R\$	EAN 789.1114.	UN	PESO Kg	COMP X LARG X ALT mm
SUPORTE PLÁSTICO					
44814/508		043075	6	2,10	332x208x115

44815 SOQUETE 3/8" - PONTA CHATA



IPI 8% incluso | NCM 8204.20.00

		EMBALAGEM				
REF	R\$	EAN 789.1114.	TAM	UN	PESO Kg	COMP X LARG X ALT mm
SUPORTE PLÁSTICO						
44815/104		030990	4	6	0,35	200x85x35
44815/155		031003	5,5	6	0,35	200x85x35
44815/165		031010	6,5	6	0,35	200x85x35
44815/108		031027	8	6	0,35	200x85x35
44815/110		031034	10	6	0,35	200x85x35



44816 SOQUETE 3/8" - MILÍMETROS



IPI 8% incluso | NCM 8204.20.00

REF	R\$	EAN 789.1114.	EMBALAGEM			
			TAM	UN	PESO Kg	COMP X LARG X ALT mm
SUPORTE PLÁSTICO						
44816/106		025460	6	6	0,20	200x85x35
44816/107		025477	7	6	0,20	200x85x35
44816/108		025484	8	6	0,20	200x85x35
44816/109		025491	9	6	0,20	200x85x35
44816/110		025507	10	6	0,21	200x85x35
44816/112		025514	12	6	0,22	200x85x35
44816/113		025521	13	6	0,24	200x85x35
44816/114		025538	14	6	0,29	200x85x35
44816/115		132519	15	6	0,30	185x135x50
44816/116		132526	16	6	0,45	195x90x40
44816/117		132533	17	6	0,48	195x90x40
44816/118		132540	18	6	0,50	185x135x50
44816/119		132557	19	6	0,50	185x135x50
44816/120		132564	20	6	0,50	185x135x50
44816/121		132571	21	6	0,55	185x135x50
44816/122		132588	22	6	0,63	260x105x55
44816/124		132595	24	6	0,70	185x135x50

44816 JOGO DE SOQUETES 3/8" - MILÍMETROS - 10PCS



REF.	PEÇAS	CONTEÚDO
44816	6	Soquetes sextavados 3/8": 8, 9, 10, 12, 13, 14 mm
44818	3	Soquetes estriados 3/8": 15, 16, 17 mm
44820/008	1	Cabo T: 8"

IPI 8% incluso | NCM 8204.20.00

REF	R\$	EAN 789.1114.	EMBALAGEM			
			UN	PESO Kg	COMP X LARG X ALT mm	
44816/510		046021	6	3,71	435x255x125	

44817 SOQUETES 3/8" - POLEGADAS



IPI 8% incluso | NCM 8204.20.00

REF	R\$	EAN 789.1114.	TAMANHO	EMBALAGEM		
				UN	PESO Kg	COMP X LARG X ALT - mm
SUPORTE PLÁSTICO						
44817/101		025545	1/4	6	0,19	200x85x35
44817/102		025552	9/32	6	0,19	200x85x35
44817/103		025569	5/16	6	0,20	200x85x35
44817/104		025576	11/32	6	0,20	200x85x35
44817/105		025583	3/8	6	0,21	200x85x35
44817/106		025590	7/16	6	0,23	200x85x35
44817/107		025606	1/2	6	0,24	200x85x35
44817/108		132601	9/16	6	0,42	195x90x40
44817/109		132618	19/32	6	0,45	195x90x40
44817/110		132625	5/8	6	0,35	185x135x50
44817/111		132632	11/16	6	0,40	185x135x50
44817/112		132649	3/4	6	0,50	185x135x50
44817/113		132656	7/8	6	0,60	185x135x50

44816 MALETA COM SOQUETES E ACESSÓRIOS 3/8" - MILÍMETROS - 21 PCS



REF.	PEÇAS	CONTEÚDO
44816	8	Soquetes sextavados 3/8": 6, 7, 8, 9, 10, 12, 13, 14 mm.
44818	7	Soquetes estriados 3/8": 15, 16, 17, 18, 19, 21, 22 mm.
44820/008	1	Cabo T: 8"
44821/010	1	Extensão: 10"
44822/008	1	Cabo articulado: 8"
44823/001	1	Junta universal
44825/009	1	Manivela: 15"
44826/008	1	Catraca redonda: 8"
	1	Maleta metálica

IPI 8% incluso | NCM 8204.20.00

REF	R\$	EAN 789.1114.	EMBALAGEM			
			UN	PESO Kg	COMP X LARG X ALT mm	
44816/421		031799	1	3,66	465x165x60	

44817 MALETA COM SOQUETES E ACESSÓRIOS 3/8" - POLEGADAS - 19 PCS



REF.	PEÇAS	CONTEÚDO
44817	7	Soquetes sextavados 3/8": 1/4", 9/32", 5/16", 11/32", 3/8", 7/16", 1/2"
44819	6	Soquetes estriados 3/8": 9/16", 5/8", 11/16", 3/4", 13/16", 7/8"
44820/008	1	Cabo T: 8"
44821/010	1	Extensão: 10"
44822/008	1	Cabo articulado: 8"
44823/001	1	Junta universal
44825/009	1	Manivela: 15"
44826/008	1	Catraca redonda: 8"
	1	Maleta metálica

IPI 8% incluso | NCM 8204.20.00

REF	R\$	EAN 789.1114.	EMBALAGEM			
			UN	PESO Kg	COMP X LARG X ALT mm	
44817/419		031805	1	3,55	465x165x55	

44817 JOGO DE SOQUETES 3/8" - POLEGADAS - 10 PCS



REF.	PEÇAS	CONTEÚDO
44817	5	Soquetes sextavados 3/8": 9/32", 5/16", 3/8", 7/16", 1/2"
44819	4	Soquetes estriados 3/8": 9/16", 5/8", 3/4", 13/16"
44820/008	1	Cabo T: 8"

IPI 8% incluso | NCM 8204.20.00

REF	R\$	EAN 789.1114.	EMBALAGEM			
			UN	PESO Kg	COMP X LARG X ALT mm	
44817/510		046038	6	4,04	435x255x125	

44818 SOQUETE 3/8" - MILÍMETROS



IPI 8% incluso | NCM 8204.20.00

REF	R\$	EAN 789.1114.	TAM	EMBALAGEM		
				UN	PESO Kg	COMP X LARG X ALT mm
SUPORTE PLÁSTICO						
44818/106		132663	6	6	0,21	195x90x40
44818/107		132670	7	6	0,24	195x90x40
44818/108		132687	8	6	0,27	195x90x40
44818/109		132694	9	6	0,30	195x90x40
44818/110		132700	10	6	0,33	195x90x40
44818/111		132717	11	6	0,36	195x90x40
44818/112		132724	12	6	0,39	195x90x40
44818/113		132731	13	6	0,42	195x90x40
44818/114		449686	14	6	0,45	195x90x40
44818/115		025613	15	6	0,48	195x90x40
44818/116		025620	16	6	0,51	195x90x40
44818/117		025637	17	6	0,54	195x90x40
44818/118		025644	18	6	0,57	195x90x40
44818/119		025651	19	6	0,60	195x90x40
44818/121		025668	21	6	0,63	195x90x40
44818/122		025675	22	6	0,66	195x90x40
44818/124		132755	24	6	0,69	195x90x40

44818 JOGO DE SOQUETES 3/8" - MILÍMETROS - 10 PCS



REF.	PEÇAS	CONTEÚDO
44817	4	Soquetes sextavados 3/8": 1/4", 11/32", 7/16", 1/2"
44819	5	Soquetes estriados 3/8": 9/16", 5/8", 11/16", 3/4", 7/8"
44826/008	1	Catraca redonda: 8"

IPI 8% incluso | NCM 8204.20.00

REF	R\$	EAN 789.1114.	EMBALAGEM			
			UN	PESO Kg	COMP X LARG X ALT mm	
44818/510		043082	6	5,50	435x255x125	

44819 SOQUETE 3/8" - POLEGADAS



IPI 8% incluso NCM 8204.20.00						EMBALAGEM		
REF	R\$	EAN 789.1114.	TAMANHO	UN	PESO Kg	COMP X LARG X ALT - mm		
SUPORTE PLÁSTICO								
44819/101		025682	9/16	6	0,15	105x105x55		
44819/102		025699	5/8	6	0,15	105x105x55		
44819/103		025705	11/16	6	0,21	105x105x55		
44819/104		025712	3/4	6	0,21	105x105x55		
44819/105		025729	13/16	6	0,21	195x90x40		
44819/106		025736	7/8	6	0,25	195x90x40		
44819/107		132762	1	6	0,25	195x85x35		
44819/108		132779	1/4	6	0,25	195x85x35		
44819/109		132786	9/32	6	0,27	195x85x35		
44819/110		132793	5/16	6	0,27	195x85x35		
44819/111		132809	11/32	6	0,27	195x85x35		
44819/112		132816	3/8	6	0,27	195x85x35		
44819/113		132823	7/16	6	0,30	195x85x35		
44819/114		132830	1/2	6	0,23	195x85x35		
44819/115		132847	19/32	6	0,32	195x85x35		

44819 MALETA COM SOQUETES E ACESSÓRIOS 3/8" - MILÍMETROS E POLEGADAS - 33 PCS



REF.	PEÇAS	CONTEÚDO
44816	8	Soquetes sextavados 3/8": 6, 7, 8, 9, 10, 12, 13, 14 mm
44818	7	Soquetes estriados 3/8": 15, 16, 17, 18, 19, 21, 22 mm
44817	7	Soquetes sextavados 3/8": 1/4", 9/32", 5/16", 11/32", 3/8", 7/16", 1/2"
44819	6	Soquetes estriados 3/8": 9/16", 5/8", 11/16", 3/4", 13/16", 7/8"
44820/008	1	Cabo T: 8"
44821/010	1	Extensão: 10"
44822/008	1	Cabo articulado: 8"
44823/001	1	Junta universal
44826/008	1	Catraca redonda: 8"
	1	Maleta plástica

IPI 8% incluso NCM 8204.20.00						EMBALAGEM		
REF	R\$	EAN 789.1114.	TAMANHO	UN	PESO Kg	COMP X LARG X ALT - mm		
44819/233		072228	1	2,92		380x230x60		

44819 JOGO DE SOQUETES 3/8" - POLEGADAS - 10 PÇS



REF.	PEÇAS	CONTEÚDO
44817	4	Soquetes sextavados 3/8": 1/4", 11/32", 7/16", 1/2"
44819	5	Soquetes estriados 3/8": 9/16", 5/8", 11/16", 3/4", 7/8"
44826/008	1	Catraca redonda: 8"

IPI 8% incluso NCM 8204.20.00						EMBALAGEM		
REF	R\$	EAN 789.1114.	TAMANHO	UN	PESO Kg	COMP X LARG X ALT - mm		
44819/510		043099	6	5,50		435x255x125		

44868 SOQUETE LONGO 3/8" - MILÍMETROS



IPI 8% incluso NCM 8204.20.00						EMBALAGEM		
REF	R\$	EAN 789.1114.	TAMANHO	UN	PESO Kg	COMP X LARG X ALT - mm		
SUPORTE PLÁSTICO								
44868/110		132861	10	6	0,42	265x110x70		
44868/111		132878	11	6	0,48	265x110x70		
44868/112		132885	12	6	0,35	265x110x70		
44868/113		132892	13	6	0,53	265x110x70		
44868/114		132908	14	6	0,60	265x110x70		
44868/115		132915	15	6	0,62	265x110x70		
44868/116		132922	16	6	0,70	265x110x70		
44868/117		132939	17	6	0,77	265x110x70		
44868/118		132946	18	6	0,83	265x110x70		
44868/119		132953	19	6	0,87	265x110x70		
44868/120		132960	20	6	1,00	265x110x70		
44868/121		132977	21	6	1,00	265x110x70		
44868/122		132984	22	6	1,05	265x110x70		

44869 SOQUETE LONGO 3/8" - POLEGADAS



IPI 8% incluso NCM 8204.20.00						EMBALAGEM		
REF	R\$	EAN 789.1114.	TAMANHO	UN	PESO Kg	COMP X LARG X ALT - mm		
SUPORTE PLÁSTICO								
44869/101		132991	3/8	6	0,45	260x110x70		
44869/102		133004	7/16	6	0,53	260x110x70		
44869/103		133011	1/2	6	0,55	260x110x70		
44869/104		133028	9/16	6	0,55	260x110x70		
44869/105		133035	19/32	6	0,60	260x110x70		
44869/106		133042	5/8	6	0,75	260x110x70		
44869/107		133059	11/16	6	1,00	260x110x70		
44869/108		133066	3/4	6	1,00	260x110x70		
44869/109		133073	7/8	6	1,13	260x110x70		

44820 CABO T 8" - ENCAIXE 3/8"



IPI 8% incluso NCM 8204.20.00						EMBALAGEM		
REF	R\$	EAN 789.1114.	TAMANHO	UN	PESO Kg	COMP X LARG X ALT - mm		
SUPORTE PLÁSTICO								
44820/108		025743	1	0,20		240x80x30		

44821 EXTENSÃO 10" - ENCAIXE 3/8"



IPI 8% incluso NCM 8204.20.00						EMBALAGEM		
REF	R\$	EAN 789.1114.	TAMANHO	UN	PESO Kg	COMP X LARG X ALT - mm		
SUPORTE PLÁSTICO								
44821/105		111323	1	0,12		185x40x20		
44821/110		025750	1	0,27		300x80x25		

44822 CABO ARTICULADO 8" - ENCAIXE 3/8"



IPI 8% incluso NCM 8204.20.00						EMBALAGEM		
REF	R\$	EAN 789.1114.	TAMANHO	UN	PESO Kg	COMP X LARG X ALT - mm		
SUPORTE PLÁSTICO								
44822/108		025767	1	0,35		260x90x55		

44823 JUNTA UNIVERSAL - ENCAIXE 3/8"



IPI 8% incluso NCM 8204.20.00						EMBALAGEM		
REF	R\$	EAN 789.1114.	TAMANHO	UN	PESO Kg	COMP X LARG X ALT - mm		
SUPORTE PLÁSTICO								
44823/101		025774	1	0,14		200x85x35		

44825 MANIVELA - ENCAIXE 3/8"



IPI 8% incluso NCM 8204.20.00						EMBALAGEM		
REF	R\$	EAN 789.1114.	TAMANHO	UN	PESO Kg	COMP X LARG X ALT - mm		
SUPORTE PLÁSTICO								
44825/109		025798	1	0,50		400x120x25		

44826 CATRACA 8" - ENCAIXE 3/8"



IPI 8% incluso NCM 8204.20.00						EMBALAGEM		
REF	R\$	EAN 789.1114.	TAMANHO	UN	PESO Kg	COMP X LARG X ALT - mm		
SUPORTE PLÁSTICO								
44826/108		027518	1	0,46		260x90x55		

44827 ADAPTADOR 3/8" - FÊMEA



IPI 8% incluso | NCM 8204.20.00

REF	R\$	EAN 789.1114.	ENCAIXE	EMBALAGEM		
				UN	PESO Kg	COMP X LARG X ALT - mm
SACO PLÁSTICO						
44827/102		070507	1/2"	6	0,35	200x85x35
44827/104		140552	1/4"	6	0,18	130x80x50

44829 SOQUETE LONGO 1/2" - MILÍMETROS



IPI 8% incluso | NCM 8204.20.00

REF	R\$	EAN 789.1114.	TAM	EMBALAGEM		
				UN	PESO Kg	COMP X LARG X ALT mm
SUPORTE PLÁSTICO						
44829/108		144826	8	6	0,49	185x130x50
44829/110		041088	10	6	0,69	185x130x50
44829/111		086881	11	6	0,73	185x130x50
44829/112		041095	12	6	0,77	185x130x50
44829/113		041101	13	6	0,80	185x130x50
44829/114		041118	14	6	0,89	185x130x50
44829/115		041125	15	6	0,82	185x130x50
44829/116		041132	16	6	0,83	185x130x50
44829/117		041149	17	6	1,00	185x130x50
44829/118		041156	18	6	1,27	185x130x50
44829/119		041163	19	6	1,14	185x130x50
44829/121		041170	21	6	1,32	185x130x50
44829/122		115628	22	6	1,32	185x130x50
44829/124		041187	24	6	1,74	185x130x50
44829/127		041194	27	6	2,18	140x105x90
44829/130		133448	30	6	2,58	185x135x50
44829/132		133455	32	6	2,775	180x140x55

44830 SOQUETE LONGO 1/2" - POLEGADAS



IPI 8% incluso | NCM 8204.20.00

REF	R\$	EAN 789.1114.	TAM	EMBALAGEM		
				UN	PESO Kg	COMP X LARG X ALT - mm
SUPORTE PLÁSTICO						
44830/101		041200	3/8	6	0,67	185x130x50
44830/102		041217	7/16	6	0,78	185x130x50
44830/103		041224	1/2	6	0,80	185x130x50
44830/104		041231	9/16	6	0,89	185x130x50
44830/105		041248	5/8	6	0,81	185x130x50
44830/106		041255	11/16	6	1,02	185x130x50
44830/107		041262	3/4	6	1,13	185x130x50
44830/108		041279	13/16	6	1,34	185x130x50
44830/109		041286	7/8	6	1,49	185x130x50
44830/110		041293	15/16	6	1,69	185x130x50
44830/111		041309	1	6	1,91	140x105x90

44831 SOQUETE 1/2" - MILÍMETROS



IPI 8% incluso | NCM 8204.20.00

REF	R\$	EAN 789.1114.	TAM	EMBALAGEM		
				UN	PESO Kg	COMP X LARG X ALT mm
SUPORTE PLÁSTICO						
44831/108		067736	8	6	0,35	200x85x35
44831/109		067729	9	6	0,35	200x85x35
44831/110		025804	10	6	0,36	200x85x35
44831/111		025811	11	6	0,36	200x85x35
44831/112		025828	12	6	0,37	200x85x35
44831/113		025835	13	6	0,38	200x85x35
44831/114		025842	14	6	0,40	200x85x35
44831/115		025859	15	6	0,41	200x85x35
44831/116		025866	16	6	0,46	200x85x35
44831/117		025873	17	6	0,49	200x85x35
44831/118		025880	18	6	0,55	200x85x35
44831/119		025897	19	6	0,55	200x85x35
44831/120		025903	20	6	0,62	200x85x35
44831/121		025910	21	6	0,67	200x85x35
44831/122		025927	22	6	0,75	260x90x55
44831/123		025934	23	6	0,82	260x90x55
44831/124		025941	24	6	0,91	260x90x55
44831/125		133080	25	6	1,00	140x105x90
44831/126		025958	26	6	1,09	260x90x55
44831/127		025965	27	6	1,18	260x90x55
44831/128		025972	28	6	1,24	260x90x55
44831/129		133097	29	6	1,32	185x130x50
44831/130		025989	30	6	1,35	260x90x55
44831/132		025996	32	6	1,46	260x90x55
44831/133		133103	33	6	1,595	140x110x95
44831/134		133110	34	6	1,545	135x110x95

44831 MALETA COM SOQUETES E ACESSÓRIOS 1/2" - MILÍMETROS - 23 PÇS



REF.	PEÇAS	CONTEÚDO
44831	18	Soquetes sextavados 1/2": 8, 9, 10, 11, 12, 13, 14, 15, 16, 17, 18, 19, 21, 22, 24, 27, 30, 32 mm
44835/010	1	Cabo T: 10"
44836	2	Extensões: 5", 10"
44837/010	1	Cabo articulado: 10"
44841/010	1	Catraca redonda: 10"
	1	Maleta plástica

IPI 8% incluso | NCM 8204.20.00

REF	R\$	EAN 789.1114.	UN	EMBALAGEM		
				PESO Kg	COMP X LARG X ALT mm	
44831/222		035353	1	4,30	400x70x290	

44831 MALETA COM SOQUETES E ACESSÓRIOS 1/2" - MILÍMETROS - 22 PÇS



REF.	PEÇAS	CONTEÚDO
44831	18	Soquetes sextavados 1/2": 8, 9, 10, 11, 12, 13, 14, 15, 16, 17, 18, 19, 21, 22, 24, 27, 30, 32 mm
44836	2	Extensões: 5", 10"
44827/102	1	Adaptador: 3/8" F x 1/2" M
44841/010	1	Catraca redonda: 10"
	1	Maleta plástica

IPI 8% incluso | NCM 8204.20.00

REF	R\$	EAN 789.1114.	UN	EMBALAGEM		
				PESO Kg	COMP X LARG X ALT mm	
44831/422		066739	1	4,50	380x260x60	

44831 MALETA COM SOQUETES E ACESSÓRIOS 1/2" - MILÍMETROS - 27 PÇS



REF.	PEÇAS	CONTEÚDO
44831	20	Soquetes sextavados 1/2": 10, 11, 12, 13, 14, 15, 16, 17, 18, 19, 20, 21, 22, 23, 24, 26, 27, 28, 30, 32 mm
44835/010	1	Cabo T: 10"
44836	2	Extensões: 5", 10"
44837/010	1	Cabo articulado: 10"
44838/001	1	Junta universal
44840/001	1	Manivela: 15"
44841/010	1	Catraca: 10"
	1	Maleta metálica

IPI 8% incluso | NCM 8204.20.00

REF	R\$	EAN 789.1114.	UN	EMBALAGEM		
				PESO Kg	COMP X LARG X ALT mm	
44831/427		031812	1	6,84	200x455x65	

44831 MALETA COM SOQUETES E ACESSÓRIOS 1/2" - MILÍMETROS E POLEGADAS - 43 PÇS



REF.	PEÇAS	CONTEÚDO
44831	20	Soquetes sextavados 1/2": 10, 11, 12, 13, 14, 15, 16, 17, 18, 19, 20, 21, 22, 23, 24, 26, 27, 28, 30, 32 mm
44832	18	Soquetes estriados 1/2": 3/8", 7/16", 1/2", 9/16", 5/8", 11/16", 3/4", 13/16", 7/8", 15/16", 1", 1.1/16", 1.1/8", 1.3/16", 1.1/4", 19/32", 25/32", 29/32"
44835/010	1	Cabo T: 10"
44836	2	Extensões: 5", 10"
44838/001	1	Junta universal
44841/010	1	Catraca: 10"
	1	Maleta metálica

IPI 8% incluso NCM 8204.20.00		EMBALAGEM			
REF	R\$	EAN 789.1114.	UN	PESO Kg	COMP X LARG X ALT mm
44831/443		119923	1	16,90	530x270x100

44831 JOGO DE SOQUETES 1/2" - MILÍMETROS - 9 PÇS



REF.	PEÇAS	CONTEÚDO
44831	8	Soquetes sextavados 1/2": 10, 16, 20, 21, 23, 26, 28, 30 mm
44841/010	1	Catraca: 10"

IPI 8% incluso NCM 8204.20.00		EMBALAGEM			
REF	R\$	EAN 789.1114.	UN	PESO Kg	COMP X LARG X ALT mm
44831/509		043594	1	1,77	315x95x50



44832 SOQUETE 1/2" - POLEGADAS



IPI 8% incluso NCM 8204.20.00		EMBALAGEM				
REF	R\$	EAN 789.1114.	TAM	UN	PESO Kg	COMP X LARG X ALT - mm
SUPORTE PLÁSTICO						
44832/101		026009	5/16	6	0,33	200x85x35
44832/102		026016	3/8	6	0,34	200x85x35
44832/103		026023	7/16	6	0,38	200x85x35
44832/104		026030	1/2	6	0,38	200x85x35
44832/105		026047	9/16	6	0,39	200x85x35
44832/106		026054	5/8	6	0,40	200x85x35
44832/107		026061	11/16	6	0,47	200x85x35
44832/108		026078	3/4	6	0,53	200x85x35
44832/109		026085	13/16	6	0,68	200x85x35
44832/110		026092	7/8	6	0,72	200x85x35
44832/111		026108	15/16	6	0,89	260x90x55
44832/112		026115	1	6	1,03	260x90x55
44832/113		026122	1.1/16	6	1,18	260x90x55
44832/114		026139	1.1/8	6	1,37	260x90x55
44832/115		026146	1.3/16	6	1,43	260x90x55
44832/116		026153	1.1/4	6	1,48	260x90x55
44832/117		094923	19/32	6	0,40	200x85x35
44832/118		094930	25/32	6	0,61	200x85x35
44832/119		094947	29/32	6	0,80	260x90x55

44832 JOGO DE SOQUETES 1/2" - POLEGADAS - 9 PÇS



REF.	PEÇAS	CONTEÚDO
44832	8	Soquetes sextavados 1/2": 5/8", 11/16", 3/4", 13/16", 7/8", 1", 1.3/16", 1.1/4"
44841/010	1	Catraca: 10"

IPI 8% incluso NCM 8204.20.00		EMBALAGEM			
REF	R\$	EAN 789.1114.	UN	PESO Kg	COMP X LARG X ALT mm
44832/509		043600	1	1,77	330x60x100

44833 SOQUETE 1/2" - MILÍMETROS



44832 MALETA COM SOQUETES E ACESSÓRIOS 1/2" - POLEGADAS - 23 PÇS



REF.	PEÇAS	CONTEÚDO
44832	16	Soquetes sextavados 1/2": 5/16", 3/8", 7/16", 1/2", 9/16", 5/8", 11/16", 3/4", 13/16", 7/8", 15/16", 1", 1.1/16", 1.1/8", 1.3/16", 1.1/4"
44835/010	1	Cabo T: 10"
44836	2	Extensões: 5", 10"
44837/010	1	Cabo articulado: 10"
44838/001	1	Junta universal
44840/001	1	Manivela: 15"
44841/010	1	Catraca: 10"
	1	Maleta metálica

IPI 8% incluso NCM 8204.20.00		EMBALAGEM			
REF	R\$	EAN 789.1114.	UN	PESO Kg	COMP X LARG X ALT mm
44832/423		031829	1	5,53	465x210x60

IPI 8% incluso NCM 8204.20.00		EMBALAGEM				
REF	R\$	EAN 789.1114.	TAM	UN	PESO Kg	COMP X LARG X ALT - mm
SUPORTE PLÁSTICO						
44833/108		067682	8	6	0,34	200x85x35
44833/109		067699	9	6	0,34	200x85x35
44833/110		026160	10	6	0,35	200x85x35
44833/111		026177	11	6	0,36	200x85x35
44833/112		026184	12	6	0,37	200x85x35
44833/113		026191	13	6	0,38	200x85x35
44833/114		026207	14	6	0,39	200x85x35
44833/115		026214	15	6	0,40	200x85x35
44833/116		026221	16	6	0,45	200x85x35
44833/117		026238	17	6	0,48	200x85x35
44833/118		026245	18	6	0,54	200x85x35
44833/119		026252	19	6	0,54	200x85x35
44833/120		026269	20	6	0,59	200x85x35
44833/121		026276	21	6	0,65	200x85x35
44833/122		026283	22	6	0,72	200x85x35
44833/123		026290	23	6	0,80	260x90x55
44833/124		026306	24	6	0,90	260x90x55
44833/125		133394	25	6	0,99	260x110x65
44833/126		026313	26	6	1,04	260x90x55
44833/127		026320	27	6	1,12	260x90x55
44833/128		026337	28	6	1,19	260x90x55
44833/129		133400	29	6	1,30	260x105x55
44833/130		026344	30	6	1,28	260x90x55
44833/132		026351	32	6	1,41	260x90x55
44833/133		133417	33	6	1,60	140x105x90

44833 MALETA COM SOQUETES E ACESSÓRIOS 1/2" - MILÍMETROS - 23 PÇS



REF.	PEÇAS	CONTEÚDO
44833	18	Soquetes estriados 1/2": 8, 9, 10, 11, 12, 13, 14, 15, 16, 17, 18, 19, 21, 22, 24, 27, 30, 32 mm
44835/010	1	Cabo T: 10"
44836	2	Extensões: 5", 10"
44838/001	1	Junta universal
44841/010	1	Catraca: 10"
	1	Maleta plástica

IPI 8% incluso NCM 8204.20.00		EMBALAGEM		
REF	R\$	EAN 789.1114.	UN	PESO Kg COMP X LARG X ALT mm
44833/222		026634	1	4,24 400x250x70

44833 MALETA COM SOQUETES E ACESSÓRIOS 1/2" - MILÍMETROS



REF.	PEÇAS	CONTEÚDO
44833	20	Soquetes estriados 1/2": 10, 11, 12, 13, 14, 15, 16, 17, 18, 19, 20, 21, 22, 23, 24, 26, 27, 28, 30, 32 mm
44834	18	Soquetes estriados 1/2": 3/8", 7/16", 1/2", 9/16", 5/8", 11/16", 3/4", 13/16", 7/8", 15/16", 1", 1.1/16", 1.1/8", 1.3/16", 1.1/4", 19/32", 25/32", 29/32"
44835/010	1	Cabo T: 10"
44836	2	Extensões: 5", 10"
44838/001	1	Junta universal
44841/010	1	Catraca: 10"
	1	Maleta metálica

IPI 8% incluso NCM 8204.20.00		EMBALAGEM		
REF	R\$	EAN 789.1114.	UN	PESO Kg COMP X LARG X ALT mm
44833/443		094886	1	9,60 530x280x100

44833 MALETA COM SOQUETES E ACESSÓRIOS 1/2" - MILÍMETROS



REF.	PEÇAS	CONTEÚDO
44833	20	Soquetes estriados 1/2": 10, 11, 12, 13, 14, 15, 16, 17, 18, 19, 20, 21, 22, 23, 24, 26, 27, 28, 30, 32 mm
44835/010	1	Cabo T: 10"
44836	2	Extensões: 5", 10"
44837/010	1	Cabo articulado: 10"
44838/001	1	Junta universal
44840/001	1	Manivela: 15"
44841/010	1	Catraca: 10"
	1	Caixa metálica

IPI 8% incluso NCM 8204.20.00		EMBALAGEM		
REF	R\$	EAN 789.1114.	UN	PESO Kg COMP X LARG X ALT mm
44833/427		031836	1	6,72 470x210x60

44833 MALETA COM SOQUETES E ACESSÓRIOS 1/2" - MILÍMETROS - 22 PÇS



REF.	PEÇAS	CONTEÚDO
44833	18	Soquetes estriados 1/2": 8, 9, 10, 11, 12, 13, 14, 15, 16, 17, 18, 19, 21, 22, 24, 27, 30, 32 mm
44835/010	1	Cabo T: 10"
44836	2	Extensões: 5", 10"
	1	Catraca: 10"
	1	Maleta plástica

IPI 8% incluso NCM 8204.20.00		EMBALAGEM		
REF	R\$	EAN 789.1114.	UN	PESO Kg COMP X LARG X ALT mm
44833/522		102581	3	11,0 330x260x250

44834 SOQUETE 1/2" - POLEGADAS



IPI 8% incluso NCM 8204.20.00		EMBALAGEM			
REF	R\$	EAN 789.1114.	TAM	UN	PESO Kg COMP X LARG X ALT - mm
44834/101	026368	5/16	6	0,33	200x85x35
44834/102	026375	3/8	6	0,34	200x85x35
44834/103	026382	7/16	6	0,37	200x85x35
44834/104	026399	1/2	6	0,38	200x85x35
44834/105	026405	9/16	6	0,39	200x85x35
44834/117	071573	19/32	6	0,41	200x85x35
44834/106	026412	5/8	6	0,41	200x85x35
44834/107	026429	11/16	6	0,46	200x85x35
44834/108	026436	3/4	6	0,52	200x85x35
44834/118	071580	25/32	6	0,59	200x85x35
44834/109	026443	13/16	6	0,65	200x85x35
44834/110	026450	7/8	6	0,75	260x90x55
44834/119	071597	29/32	6	0,78	240x110x55
44834/111	026467	15/16	6	0,86	260x90x55
44834/112	026474	1	6	1,01	260x90x55
44834/113	026481	1.1/16	6	1,13	260x90x55
44834/114	026498	1.1/8	6	1,31	260x90x55
44834/115	026504	1.3/16	6	1,32	260x90x55
44834/116	026511	1.1/4	6	1,44	260x90x55

44834 MALETA COM SOQUETES E ACESSÓRIOS 1/2" - POLEGADAS - 22 PÇS



REF.	PEÇAS	CONTEÚDO
44834	18	Soquetes estriados 1/2": 3/8", 7/16", 1/2", 9/16", 19/32", 5/8", 11/16", 3/4", 25/32", 13/16", 7/8", 29/32", 15/16", 1", 1.1/16", 1.1/8", 1.3/16", 1.1/4"
44835/010	1	Cabo T: 10"
44836	2	Extensões: 5", 10"
44841/010	1	Catraca: 10"
	1	Maleta plástica

IPI 8% incluso NCM 8204.20.00		EMBALAGEM		
REF	R\$	EAN 789.1114.	UN	PESO Kg COMP X LARG X ALT mm
44834/222		026641	1	4,45 400x290x70



Dados de embalagem referentes a caixa master.

www.tramontina.com/pro

44834 MALETA COM SOQUETES E ACESSÓRIOS 1/2" - POLEGADAS - 23 PÇS



REF.	PEÇAS	CONTEÚDO
44833	16	Soquetes estriados 1/2": 5/16", 3/8", 7/16", 1/2", 9/16", 5/8", 11/16", 3/4", 13/16", 7/8", 15/16", 1", 1.1/16", 1.1/8", 1.3/16", 1.1/4"
44835/010	1	Cabo T: 10"
44836	2	Extensões: 5", 10"
44837/010	1	Cabo articulado: 10"
44838/001	1	Junta universal
44840/001	1	Manivela: 15"
44841/010	1	Catraca: 10"
	1	Caixa metálica

IPI 8% incluso NCM 8204.20.00				EMBALAGEM		
REF	R\$	EAN 789.1114.	TAM	UN	PESO Kg	COMP X LARG X ALT mm
44834/423		031843		1	6,34	465x210x60

44802 SOQUETE LONGO 1/2" - MILÍMETROS



IPI 8% incluso NCM 8204.20.00				EMBALAGEM		
REF	R\$	EAN 789.1114.	TAM	UN	PESO Kg	COMP X LARG X ALT - mm
SUPORTE PLÁSTICO						
44802/110		133134	10	6	0,545	185x130x50
44802/111		133141	11	6	0,625	185x130x50
44802/112		133158	12	6	0,66	185x130x50
44802/113		133165	13	6	0,725	185x130x50
44802/114		133172	14	6	0,74	185x130x50
44802/115		133189	15	6	0,825	185x130x50
44802/116		133196	16	6	0,76	185x130x50
44802/117		133202	17	6	0,915	185x130x50
44802/118		133219	18	6	1,145	185x130x50
44802/119		133226	19	6	1,05	185x130x50
44802/121		133233	21	6	1,235	185x130x50
44802/122		133240	22	6	1,49	185x130x50
44802/124		133257	24	6	1,645	185x130x50
44802/127		133264	27	6	2,14	185x130x50
44802/130		133271	30	6	2,68	185x130x50
44802/132		133288	32	6	2,91	185x130x50

44803 SOQUETE LONGO 1/2" - POLEGADAS



IPI 8% incluso NCM 8204.20.00				EMBALAGEM		
REF	R\$	EAN 789.1114.	TAM	UN	PESO Kg	COMP X LARG X ALT - mm
SUPORTE PLÁSTICO						
44803/101		133295	3/8	6	0,56	180x135x50
44803/102		133301	7/16	6	0,71	180x135x50
44803/103		133318	1/2	6	0,715	180x135x50
44803/104		133325	9/16	6	0,76	180x135x50
44803/105		133332	5/8	6	0,76	180x135x50

IPI 8% incluso NCM 8204.20.00				EMBALAGEM		
REF	R\$	EAN 789.1114.	TAM	UN	PESO Kg	COMP X LARG X ALT - mm
44803/106		133349	11/16	6	0,94	180x135x50
44803/107		133356	3/4	6	0,97	180x135x50
44803/108		133363	13/16	6	1,25	180x135x50
44803/109		133370	7/8	6	1,47	180x135x50
44803/110		133387	15/16	6	1,625	180x135x50

44835 CABO T 10" - ENCAIXE 1/2"



IPI 8% incluso NCM 8204.20.00				EMBALAGEM		
REF	R\$	EAN 789.1114.	TAM	UN	PESO Kg	COMP X LARG X ALT mm
SUPORTE PLÁSTICO						
44835/110		026528		6	2,20	265x110x70

44836 EXTENSÃO - ENCAIXE 1/2"



IPI 8% incluso NCM 8204.20.00				EMBALAGEM		
REF	R\$	EAN 789.1114.	TAM	UN	PESO Kg	COMP X LARG X ALT mm
SUPORTE PLÁSTICO						
44836/103		067323	3"	6	0,91	185x130x50
44836/105		026535	5"	6	1,89	185x130x50
44836/110		026542	10"	6	2,71	320x150x50

44837 CABO ARTICULADO - ENCAIXE 1/2"



IPI 8% incluso NCM 8204.20.00				EMBALAGEM		
REF	R\$	EAN 789.1114.	TAM	UN	PESO Kg	COMP X LARG X ALT mm
SUPORTE PLÁSTICO						
44837/110		026559	10"	1	0,62	310x100x60
44837/115		051568	15"	1	0,77	400x80x25

44838 JUNTA UNIVERSAL - ENCAIXE 1/2"



IPI 8% incluso NCM 8204.20.00				EMBALAGEM		
REF	R\$	EAN 789.1114.	TAM	UN	PESO Kg	COMP X LARG X ALT mm
SUPORTE PLÁSTICO						
44838/101		026566		6	1,14	360x100x70

44838 JUNTA UNIVERSAL - ENCAIXE 1/2"



IPI 8% incluso NCM 8204.20.00				EMBALAGEM		
REF	R\$	EAN 789.1114.	TAM	UN	PESO Kg	COMP X LARG X ALT mm
SUPORTE PLÁSTICO						
44838/102		133639		6		

44839 CABO L - ENCAIXE 1/2"



IPI 8% incluso NCM 8204.20.00				EMBALAGEM		
REF	R\$	EAN 789.1114.	TAM	UN	PESO Kg	COMP X LARG X ALT mm
SUPORTE PLÁSTICO						
44839/101		070514		6	1,82	335x110x30

44840 MANIVELA - ENCAIXE 1/2"



IPI 8% incluso NCM 8204.20.00				EMBALAGEM		
REF	R\$	EAN 789.1114.	TAM	UN	PESO Kg	COMP X LARG X ALT mm
SUPORTE PLÁSTICO						
44840/101		026580		1	0,60	400x105x25

44841 CATRACA REVERSÍVEL 10" - MAX 10



IPI 8% incluso NCM 8204.20.00				EMBALAGEM		
REF	R\$	EAN 789.1114.	TAM	UN	PESO Kg	COMP X LARG X ALT mm
SUPORTE PLÁSTICO						
44841/101		080377		6	2,30	390x125x75

44841 CATRACA TELESCÓPICA - CABEÇA FLEXÍVEL 12" - FLEXDRIVE - ENCAIXE 1/2"



IPI 8% incluso NCM 8204.20.00				EMBALAGEM		
REF	R\$	EAN 789.1114.	TAM	UN	PESO Kg	COMP X LARG X ALT mm
SUPORTE PLÁSTICO						
44841/102		088649		6	3,84	390x125x80

44841 CATRACA REDONDA 10" - ENCAIXE 1/2"



IPI 8% incluso NCM 8204.20.00				EMBALAGEM		
REF	R\$	EAN 789.1114.	TAM	UN	PESO Kg	COMP X LARG X ALT mm
SUPORTE PLÁSTICO						
44841/110		027570		6	2,42	315x160x95

44841 CATRACA TELESCÓPICA SUPERTORK 12" - ENCAIXE 1/2"



IPI 8% incluso NCM 8204.20.00				EMBALAGEM		
REF	R\$	EAN 789.1114.	TAM	UN	PESO Kg	COMP X LARG X ALT mm
SUPORTE PLÁSTICO						
44841/112		081398		6	5,88	500x100x150

44842 SOQUETE 1/2" PONTA CHATA



IPI 8% incluso | NCM 8204.20.00

REF.		EAN		TAM		UN		EMBALAGEM	
REF	R\$	789.1114.	TAM	UN	PESO Kg	COMP X LARG X ALT mm			
SUPORTE PLÁSTICO									
44842/104		031041	4	6	0,55	200x85x35			
44842/155		031058	5,5	6	0,58	200x85x35			
44842/165		031065	6,5	6	0,58	200x85x35			
44842/108		031072	8	6	0,58	200x85x35			
44842/110		031089	10	6	0,58	200x85x35			

44842 JOGO DE SOQUETES 1/2" - 8 PÇS



REF.	PEÇAS	CONTEÚDO
44842	4	Soquetes ponta chata: 4, 5,5, 6,5, 8 mm
44843	4	Soquetes ponta cruzada: 1, 2, 3, 4.

IPI 8% incluso | NCM 8204.20.00

REF.		EAN		TAM		UN		EMBALAGEM	
REF	R\$	789.1114.	TAM	UN	PESO Kg	COMP X LARG X ALT mm			
44842/508		043570	1	0,68	220x110x70				

44843 SOQUETE 1/2" PONTA CRUZADA



IPI 8% incluso | NCM 8204.20.00

REF.		EAN		TAM		UN		EMBALAGEM	
REF	R\$	789.1114.	TAM	UN	PESO Kg	COMP X LARG X ALT mm			
SUPORTE PLÁSTICO									
44843/101		031096	1	6	0,58	200x85x35			
44843/102		031102	2	6	0,58	200x85x35			
44843/103		031119	3	6	0,58	200x85x35			
44843/104		031126	4	6	0,58	200x85x35			

44844 SOQUETE 1/2" PONTA TRAFIX



IPI 8% incluso | NCM 8204.20.00

REF.		EAN		TAM		UN		EMBALAGEM	
REF	R\$	789.1114.	TAM	UN	PESO Kg	COMP X LARG X ALT mm			
SUPORTE PLÁSTICO									
44844/120		071504	T20	6	0,52	200x85x35			
44844/125		071511	T25	6	0,52	200x85x35			
44844/127		071528	T27	6	0,52	200x85x35			
44844/130		071535	T30	6	0,53	200x85x35			
44844/140		031133	T40	6	0,65	200x85x35			
44844/145		031140	T45	6	0,65	200x85x35			
44844/150		031157	T50	6	0,65	200x85x35			
44844/155		031164	T55	6	0,65	200x85x35			
44844/160		031171	T60	6	0,65	200x85x35			

44844 JOGO DE SOQUETES 1/2" - 8 PÇS



REF.	PEÇAS	CONTEÚDO
44844	8	Soquetes ponta Trafix: T20, T25, T27, T30, T40, T50, T55, T60

IPI 8% incluso | NCM 8204.20.00

REF.		EAN		TAM		UN		EMBALAGEM	
REF	R\$	789.1114.	TAM	UN	PESO Kg	COMP X LARG X ALT mm			
44844/508		043563	1	0,72	220x110x70				

44845 SOQUETE 1/2" PONTA HEXAGONAL



IPI 8% incluso | NCM 8204.20.00

REF.		EAN		TAM		UN		EMBALAGEM	
REF	R\$	789.1114.	TAM	UN	PESO Kg	COMP X LARG X ALT mm			
SUPORTE PLÁSTICO									
44845/104		031188	4	6	0,58	200x85x35			
44845/105		031195	5	6	0,58	200x85x35			
44845/106		031201	6	6	0,58	200x85x35			
44845/107		031218	7	6	0,58	200x85x35			
44845/108		031225	8	6	0,58	200x85x35			
44845/110		031232	10	6	0,65	200x85x35			
44845/112		031249	12	6	0,70	200x85x35			
44845/114		031256	14	6	0,78	200x85x35			
44845/117		031263	17	6	1,15	260x90x55			

44845 JOGO DE SOQUETES 1/2" - 8 PÇS



REF.	PEÇAS	CONTEÚDO
44845	8	Soquetes ponta hexagonal: 4, 6, 7, 8, 10, 12, 14, 17 mm

IPI 8% incluso | NCM 8204.20.00

REF.		EAN		TAM		UN		EMBALAGEM	
REF	R\$	789.1114.	TAM	UN	PESO Kg	COMP X LARG X ALT mm			
44845/508		043556	1	0,83	220x110x70				

44847 SOQUETE 1/2" FÊMEA



IPI 8% incluso | NCM 8204.20.00

REF.		EAN		TAM		UN		EMBALAGEM	
REF	R\$	789.1114.	TAM	UN	PESO Kg	COMP X LARG X ALT mm			
SUPORTE PLÁSTICO									
44847/110		041408	E10	6	0,41	200x85x35			
44847/111		041415	E11	6	0,44	200x85x35			
44847/112		041422	E12	6	0,42	200x85x35			
44847/114		041439	E14	6	0,43	200x85x35			
44847/116		041446	E16	6	0,48	260x90x55			
44847/118		041453	E18	6	0,50	260x90x55			
44847/120		041460	E20	6	0,54	260x90x55			
44847/124		041477	E24	6	0,80	260x90x55			

44847 JOGO DE SOQUETES 1/2" FÊMEA - 8 PÇS



REF.	PEÇAS	CONTEÚDO
44847	8	Soquetes ponta Trafix fêmea: E10, E11, E12, E14, E16, E18, E20, E24

IPI 8% incluso | NCM 8204.20.00

REF.		EAN		TAM		UN		EMBALAGEM	
REF	R\$	789.1114.	TAM	UN	PESO Kg	COMP X LARG X ALT mm			
44847/508		043587	1	0,64	220x110x55				

44848 ADAPTADOR 1/2" FÊMEA



IPI 8% incluso | NCM 8204.20.00

REF.		EAN		ENCAIXE		UN		EMBALAGEM	
REF	R\$	789.1114.	ENCAIXE	UN	PESO Kg	COMP X LARG X ALT - mm			
SACO PLÁSTICO									
44848/101		051629	3/8"	1	0,07	100x50x30			
44848/102		061161	3/4"	1	0,15	75x80x35			

44850 SOQUETE 1/2" - TECHDRIVE - MILÍMETROS



IPI 8% incluso | NCM 8204.20.00

REF.		EAN		TAM		UN		EMBALAGEM	
REF	R\$	789.1114.	TAM	UN	PESO Kg	COMP X LARG X ALT mm			
SUPORTE PLÁSTICO									
44850/108		083835	8	6	0,35	200x85x35			
44850/109		083842	9	6	0,36	200x85x35			
44850/110		083859	10	6	0,37	200x85x35			
44850/111		083866	11	6	0,37	200x85x35			
44850/112		083873	12	6	0,37	200x85x35			
44850/113		083880	13	6	0,38	200x85x35			
44850/114		083897	14	6	0,38	200x85x35			
44850/115		083903	15	6	0,46	200x85x35			
44850/116		083910	16	6	0,44	200x85x35			
44850/117		083927	17	6	0,41	200x85x35			
44850/118		083934	18	6	0,50	200x85x35			
44850/119		083941	19	6	0,54	200x85x35			
44850/121		083958	21	6	0,56	200x85x35			
44850/122		083965	22	6	0,70	200x85x35			
44850/124		083972	24	6	0,82	200x85x35			
44850/127		083989	27	6	0,99	260x90x55			
44850/130		083996	30	6	1,19	255x87x56			
44850/132		084009	32	6	1,09	260x90x55			

44850 MALETA COM SOQUETES E ACESSÓRIOS 1/2" - TECHDRIVE - MILÍMETROS - 23 PÇS



REF.	PEÇAS	CONTEÚDO
44850	18	Soquetes Techdrive 1/2": 8, 9, 10, 11, 12, 13, 14, 15, 16, 17, 18, 19, 21, 22, 24, 27, 30, 32 mm
44835/010	1	Cabo T : 10"
44836	2	Extensões: 5", 10"
44838/001	1	Junta universal
44841/010	1	Catraca: 10"
	1	Maleta plástica

IPI 8% incluso | NCM 8204.20.00

REF	R\$	EAN 789.1114.	EMBALAGEM		
			UN	PESO Kg	COMP X LARG X ALT mm
44850/223		076264	1	4,10	400x290x70

44851 MALETA COM SOQUETES E ACESSÓRIOS 1/2" - XTRACTOR PLUS - MILÍMETROS - 23 PÇS



REF.	PEÇAS	CONTEÚDO
44851	18	Soquetes Xtractor Plus 1/2": 8, 9, 10, 11, 12, 13, 14, 15, 16, 17, 18, 19, 21, 22, 24, 27, 30, 32 mm
44835/010	1	Cabo T : 10"
44836	2	Extensões: 5", 10"
44838/001	1	Junta universal
44841/010	1	Catraca: 10"
	1	Maleta plástica

IPI 8% incluso | NCM 8204.20.00

REF	R\$	EAN 789.1114.	EMBALAGEM		
			UN	PESO Kg	COMP X LARG X ALT mm
44851/223		079227	1	4,27	400x290x70

44864 SOQUETE 1/2" - PONTA LONGA TRAFIX LONGA



IPI 8% incluso | NCM 8204.20.00

REF	R\$	EAN 789.1114.	TAM	EMBALAGEM		
				UN	PESO Kg	COMP X LARG X ALT - mm
SUPORTE PLÁSTICO						
44864/120		087031	T20	6	0,65	260x90x55
44864/125		087048	T25	6	0,66	260x90x55
44864/127		087055	T27	6	0,66	260x90x55
44864/130		087062	T30	6	0,66	260x90x55
44864/140		087079	T40	6	0,80	260x90x55
44864/145		087086	T45	6	0,80	260x90x55
44864/150		087093	T50	6	0,81	260x90x55
44864/155		087109	T55	6	0,82	260x90x55
44864/160		087116	T60	6	0,93	260x90x55
44864/170		087123	T70	6	1,11	260x90x55

44851 SOQUETE 1/2" XTRACTOR PLUS - MILÍMETROS



IPI 8% incluso | NCM 8204.20.00

REF	R\$	EAN 789.1114.	TAM	EMBALAGEM		
				UN	PESO Kg	COMP X LARG X ALT mm
SUPORTE PLÁSTICO						
44851/108		083651	8	6	0,34	200x85x35
44851/109		083668	9	6	0,35	200x85x35
44851/110		084412	10	6	0,35	200x85x35
44851/111		083682	11	6	0,37	200x85x35
44851/112		083699	12	6	0,38	200x85x35
44851/113		449358	13	6	0,39	200x85x35
44851/114		083712	14	6	0,40	200x85x35
44851/115		449365	15	6	0,43	200x85x35
44851/116		083736	16	6	0,46	200x85x35
44851/117		083743	17	6	0,49	200x85x35
44851/118		083750	18	6	0,55	200x85x35
44851/119		083767	19	6	0,55	200x85x35
44851/121		083774	21	6	0,66	200x85x35
44851/122		083781	22	6	0,75	200x85x35
44851/124		083798	24	6	0,91	200x85x35
44851/127		083804	27	6	1,14	260x90x55
44851/130		083811	30	6	1,18	260x90x55
44851/132		083828	32	6	1,12	260x90x55

44862 SOQUETE 1/2" PONTA LONGA HEXAGONAL - POLEGADAS



IPI 8% incluso | NCM 8204.20.00

REF	R\$	EAN 789.1114.	TAM	EMBALAGEM		
				UN	PESO Kg	COMP X LARG X ALT - mm
SUPORTE PLÁSTICO						
44862/101		086904	3/16	6	0,66	260x90x55
44862/102		086911	7/32	6	0,66	260x90x55
44862/103		086928	1/4	6	0,67	260x90x55
44862/104		086935	5/16	6	0,68	260x90x55
44862/105		086942	3/8	6	0,75	260x90x55
44862/106		086959	7/16	6	0,89	260x90x55
44862/107		086966	1/2	6	1,11	260x90x55

44865 SOQUETE 1/2" - PONTA LONGA MULTIDENTADA



IPI 8% incluso | NCM 8204.20.00

REF	R\$	EAN 789.1114.	TAM	EMBALAGEM		
				UN	PESO Kg	COMP X LARG X ALT - mm
SUPORTE PLÁSTICO						
44865/106		087130	6	6	0,66	260x90x55
44865/108		087147	8	6	0,67	260x90x55
44865/110		087154	10	6	0,82	260x90x55
44865/112		087161	12	6	0,92	260x90x55
44865/114		087178	14	6	1,09	260x90x55

44863 SOQUETE 1/2" PONTA LONGA HEXAGONAL - MILÍMETROS



IPI 8% incluso | NCM 8204.20.00

REF	R\$	EAN 789.1114.	TAM	EMBALAGEM		
				UN	PESO Kg	COMP X LARG X ALT - mm
SUPORTE PLÁSTICO						
44863/104		086973	4	6	0,65	260x90x55
44863/105		086980	5	6	0,66	260x90x55
44863/106		086997	6	6	0,67	260x90x55
44863/108		087000	8	6	0,67	260x90x55
44863/110		087017	10	6	0,83	260x90x55
44863/112		087024	12	6	0,94	260x90x55

44866 SOQUETE 1/2" - PONTA LONGA RIBE - MILÍMETROS



IPI 8% incluso | NCM 8204.20.00

REF	R\$	EAN 789.1114.	TAM	EMBALAGEM		
				UN	PESO Kg	COMP X LARG X ALT - mm
SUPORTE PLÁSTICO						
44866/105		086676	5	6	0,65	260x90x55
44866/106		086683	6	6	0,66	260x90x55
44866/108		0866.0	8	6	0,66	260x90x55
44866/110		086706	10	6	0,72	260x90x55
44866/112		086713	12	6	0,92	260x90x55
44866/114		086720	14	6	1,10	260x90x55

44853 SOQUETE 3/4" - MILÍMETROS



IPI 8% incluso NCM 8204.20.00				EMBALAGEM			
REF	R\$	EAN 789.1114.	TAM	UN	PESO Kg	COMP X LARG X ALT mm	
SUPORTE PLÁSTICO							
44853/117	062441	17	1	0,19	170x80x40		
44853/118	133462	18	1	0,19	170x80x40		
44853/119	062458	19	1	0,20	170x80x40		
44853/121	062465	21	1	0,20	170x80x40		
44853/122	030426	22	1	0,21	170x80x40		
44853/123	030433	23	1	0,23	170x80x40		
44853/124	030440	24	1	0,24	170x80x40		
44853/125	030457	25	1	0,25	170x80x40		
44853/126	030464	26	1	0,24	170x80x40		
44853/127	030471	27	1	0,26	170x80x45		
44853/128	030488	28	1	0,25	170x80x45		
44853/129	133479	29	1	0,26	170x80x45		
44853/130	030495	30	1	0,30	170x80x45		
44853/132	030501	32	1	0,34	170x80x45		
44853/133	030518	33	1	0,31	170x80x60		
44853/134	030525	34	1	0,38	170x80x60		
44853/136	030532	36	1	0,44	170x80x60		
44853/138	030549	38	1	0,44	170x80x70		
44853/141	030556	41	1	0,51	170x80x70		
44853/142	030563	42	1	0,55	170x80x70		
44853/146	030570	46	1	0,68	170x80x70		
44853/148	111828	48	1	0,74	170x80x70		
44853/150	030587	50	1	0,80	170x80x70		
44853/155	030594	55	1	0,93	170x80x80		
44853/160	030600	60	1	1,01	170x80x85		

44854 SOQUETES 3/4" - POLEGADAS



IPI 8% incluso NCM 8204.20.00				EMBALAGEM			
REF	R\$	EAN 789.1114.	TAM	UN	PESO Kg	COMP X LARG X ALT mm	
SUPORTE PLÁSTICO							
44854/101	030617	7/8	1	0,20	170x80x40		
44854/102	030624	15/16	1	0,24	170x80x40		
44854/103	030631	1	1	0,23	170x80x40		
44854/104	031591	1.1/16	1	0,25	170x80x40		
44854/105	030648	1.1/8	1	0,26	170x80x45		
44854/106	030655	1.3/16	1	0,28	170x80x45		
44854/107	030662	1.1/4	1	0,33	170x80x50		
44854/108	030679	1.5/16	1	0,35	170x80x50		
44854/109	030686	1.7/16	1	0,40	170x80x60		
44854/110	030693	1.1/2	1	0,48	170x80x60		
44854/111	030709	1.5/8	1	0,49	170x80x60		
44854/112	030716	1.11/16	1	0,50	170x80x60		
44854/113	030723	1.3/4	1	0,72	170x80x60		
44854/114	030730	2	1	0,77	170x80x70		
44854/115	133486	3/4	1	0,17	33x33x50		
44854/116	133493	1.3/8	1	0,33	48x48x58		
44854/117	133509	1.13/16	1	0,56	62x62x66		
44854/118	133516	1.7/8	1	0,61	65x65x67		

44854 MALETA COM SOQUETES E ACESSÓRIOS 3/4" - POLEGADAS - 14 PÇS



REF.	PEÇAS	CONTEÚDO
44854	10	Soquetes estriados 3/4": 7/8", 15/16", 1", 1.1/16", 1.1/4", 1.7/16", 1.1/2", 1.5/8", 1.11/16", 2"
44855/001	1	Cabo T: 20"
44856/008	1	Extensão: 8"
44857/015	1	Extensão: 15"
44859/020	1	Catraca: 20"
	1	Maleta metálica

IPI 8% incluso NCM 8204.20.00				EMBALAGEM			
REF	R\$	EAN 789.1114.	UN	PESO Kg	COMP X LARG X ALT mm		
44854/414	064537	1	13,14	540x275x100			

44855 CABO T 20" - ENCAIXE 3/4"



IPI 8% incluso NCM 8204.20.00				EMBALAGEM			
REF	R\$	EAN 789.1114.	UN	PESO Kg	COMP X LARG X ALT mm		
SUPORTE PLÁSTICO							
44855/101	030747	1	1,61	510x65x40			

44856 EXTENSÃO - ENCAIXE 3/4"

44857



IPI 8% incluso NCM 8204.20.00				EMBALAGEM			
REF	R\$	EAN 789.1114.	TAM	UN	PESO Kg	COMP X LARG X ALT mm	
SUPORTE PLÁSTICO							
44856/108	030754	8"	1	0,80	240x110x55		
44857/115	030761	15"	1	1,49	507x63x38		

44858 JUNTA UNIVERSAL - ENCAIXE 3/4"



IPI 8% incluso NCM 8204.20.00				EMBALAGEM			
REF	R\$	EAN 789.1114.	UN	PESO Kg	COMP X LARG X ALT mm		
SUPORTE PLÁSTICO							
44858/101	030778	1	0,64	260x90x55			

44859 CATRACA REVERSÍVEL 20" - ENCAIXE 3/4"



IPI 8% incluso NCM 8204.20.00				EMBALAGEM			
REF	R\$	EAN 789.1114.	UN	PESO Kg	COMP X LARG X ALT mm		
SUPORTE PLÁSTICO							
44859/120	061253	1	2,40	570x95x80			

44859 CATRACA TELESCÓPICA 24" - SUPERTORK - ENCAIXE 3/4"



IPI 8% incluso NCM 8204.20.00				EMBALAGEM			
REF	R\$	EAN 789.1114.	UN	PESO Kg	COMP X LARG X ALT mm		
SUPORTE PLÁSTICO							
44859/124	030785	1	2,50	570x90x80			

44860 ADAPTADOR 3/4" FÊMEA



IPI 8% incluso NCM 8204.20.00				EMBALAGEM			
REF	R\$	EAN 789.1114.	ENCAIXE	UN	PESO Kg	COMP X LARG X ALT mm	
SACO PLÁSTICO							
44860/101	030792	1/2"	1	0,18	75x80x40		
44860/102	061147	1"	1	0,34	90x80x40		

44853 MALETA COM SOQUETES E ACESSÓRIOS 3/4" - MILÍMETROS - 14 PÇS



REF.	PEÇAS	CONTEÚDO
44853	10	Soquetes estriados 3/4": 22, 24, 27, 30, 32, 36, 38, 41, 46, 50 mm
44855/001	1	Cabo T: 20"
44856/008	1	Extensão: 8"
44857/015	1	Extensão: 15"
44859/020	1	Catraca: 20"
	1	Maleta plástica

IPI 8% incluso NCM 8204.20.00				EMBALAGEM			
REF	R\$	EAN 789.1114.	UN	PESO Kg	COMP X LARG X ALT mm		
44853/214	102390	1	12,30	550x430x120			

44861 SOQUETE 3/4" - MILÍMETROS



IPI 8% incluso NCM 8204.20.00				EMBALAGEM		
REF	R\$	EAN 789.1114.	TAM	UN	PESO Kg	COMP X LARG X ALT mm
SUPORTE PLÁSTICO						
44861/117		089455	17	1	0,19	170x80x40
44861/118		133523	18	1	0,19	170x80x40
44861/119		089462	19	1	0,20	170x80x40
44861/121		089479	21	1	0,20	170x80x40
44861/122		089486	22	1	0,21	170x80x40
44861/123		089493	23	1	0,23	170x80x40
44861/124		089509	24	1	0,24	170x80x40
44861/126		089516	26	1	0,24	170x80x40
44861/127		089523	27	1	0,26	170x80x45
44861/128		089530	28	1	0,25	170x80x45
44861/129		089547	29	1	0,32	170x80x45
44861/130		089554	30	1	0,34	170x80x45
44861/132		089561	32	1	0,34	170x80x45
44861/133		114218	33	1	0,34	170x80x60
44861/134		089578	34	1	0,38	170x80x60
44861/136		089585	36	1	0,44	170x80x60
44861/138		089592	38	1	0,44	170x80x70
44861/141		089608	41	1	0,51	170x80x70
44861/146		089615	46	1	0,68	170x80x70
44861/148		111811	48	1	0,77	70x70x75
44861/150		089622	50	1	0,80	170x80x70
44861/155		133530	55	1	0,96	74x74x76
44861/160		133547	60	1	0,68	80x80x80

44861 MALETA COM SOQUETES E ACESSÓRIOS 3/4" - MILÍMETROS - 20 PÇS



REF.	PEÇAS	CONTEÚDO
44861	16	Soquetes sextavados 3/4": 19, 21, 22, 23, 24, 26, 27, 29, 30, 32, 34, 36, 38, 41, 46, 50 mm
44855/001	1	Cabo T: 20"
44856/008	1	Extensão: 8"
44857/015	1	Extensão: 15"
44859/020	1	Catraca: 20"
	1	Maleta plástica

IPI 8% incluso NCM 8204.20.00				EMBALAGEM		
REF	R\$	EAN 789.1114.	TAM	UN	PESO Kg	COMP X LARG X ALT mm
SUPORTE PLÁSTICO						
44861/220		102383	1	1	13,80	550x430x120

44861 MALETA COM SOQUETES E ACESSÓRIOS 3/4" - MILÍMETROS - 14 PÇS



REF.	PEÇAS	CONTEÚDO
44861	10	Soquetes sextavados 3/4": 22, 24, 27, 30, 32, 36, 38, 41, 46, 50 mm
44855/001	1	Cabo T: 20"
44856/008	1	Extensão: 8"
44857/015	1	Extensão: 15"
44859/020	1	Catraca: 20"
	1	Maleta metálica

IPI 8% incluso NCM 8204.20.00				EMBALAGEM		
REF	R\$	EAN 789.1114.	TAM	UN	PESO Kg	COMP X LARG X ALT mm
44861/414		094978	1	1	10,95	540x270x100

44867 SOQUETE SEXTAVADO 3/4" - POLEGADAS



IPI 8% incluso NCM 8204.20.00				EMBALAGEM		
REF	R\$	EAN 789.1114.	TAM	UN	PESO Kg	COMP X LARG X ALT - mm
SUPORTE PLÁSTICO						
44867/100		113433	3/4	1	0,19	165x80x40
44867/101		113440	7/8	1	0,24	165x80x40
44867/102		113457	15/16	1	0,25	165x80x40
44867/103		113464	1	1	0,28	165x80x40
44867/104		113471	1.1/16	1	0,26	165x80x40
44867/105		113488	1.1/8	1	0,27	165x80x40
44867/106		113310	1.3/16	1	0,34	160x80x50
44867/107		113327	1.1/4	1	0,37	160x80x50
44867/108		113334	1.5/16	1	0,37	160x80x50
44867/109		113341	1.3/8	1	0,45	160x80x50
44867/110		113358	1.7/16	1	0,48	160x80x50
44867/111		113365	1.1/2	1	0,51	160x80x75
44867/112		113372	1.5/8	1	0,58	160x80x75
44867/113		113389	1.11/16	1	0,63	160x80x75
44867/114		113396	1.3/4	1	0,75	160x80x75
44867/115		113402	1.13/16	1	0,75	160x80x75
44867/116		113419	1.7/8	1	0,85	160x80x75
44867/117		113426	2	1	0,87	160x80x75

44911 SOQUETE 1" - MILÍMETROS



IPI 8% incluso NCM 8204.20.00				EMBALAGEM		
REF	R\$	EAN 789.1114.	TAM	UN	PESO Kg	COMP X LARG X ALT mm
44911/036		084528	36	1	0,59	70x70x70
44911/041		084535	41	1	0,73	70x70x70
44911/046		084542	46	1	0,82	80x80x80
44911/050		084559	50	1	0,92	80x80x80
44911/055		084566	55	1	1,12	90x90x90
44911/060		084573	60	1	1,29	90x90x90
44911/065		084580	65	1	1,79	100x100x100
44911/070		084597	70	1	2,03	100x100x100
44911/075		084603	75	1	2,25	100x100x100
44911/080		084610	80	1	2,61	115x115x100

44911 MALETA COM SOQUETES E ACESSÓRIOS 1" - MILÍMETROS - 14 PÇS



REF.	PEÇAS	CONTEÚDO
44911	10	Soquetes estriados 1": 36, 41, 46, 50, 55, 60, 65, 70, 75, 80 mm
44920/025	1	Cabo T: 25"
44921	2	Extensões: 8", 16"
44926/026	1	Catraca reversível: 26"
	1	Maleta metálica

IPI 8% incluso NCM 8204.20.00				EMBALAGEM		
REF	R\$	EAN 789.1114.	TAM	UN	PESO Kg	COMP X LARG X ALT mm
44911/414		110821	1	1	30,90	700x280x150

44912 SOQUETE 1" - POLEGADAS



IPI 8% incluso NCM 8204.20.00				EMBALAGEM		
REF	R\$	EAN 789.1114.	TAM	UN	PESO Kg	COMP X LARG X ALT - mm
44912/001		084788	1.7/16	1	0,59	60x60x80
44912/002		084795	1.1/2	1	0,64	60x60x80
44912/003		084801	1.5/8	1	0,73	60x60x80
44912/004		084818	1.11/16	1	0,77	70x70x80
44912/005		084825	1.3/4	1	0,80	70x70x80
44912/006		084832	1.13/16	1	0,86	70x70x80
44912/007		084849	1.7/8	1	0,90	80x80x80
44912/008		084856	2	1	0,93	80x80x80
44912/009		084863	2.1/8	1	1,08	80x80x80
44912/010		084870	2.3/16	1	1,10	80x80x80
44912/011		084887	2.1/4	1	1,21	90x90x90
44912/012		084894	2.3/8	1	1,26	90x90x90
44912/013		084900	2.7/16	1	1,30	90x90x90
44912/014		084917	2.1/2	1	1,28	90x90x90
44912/015		084924	2.9/16	1	1,82	90x90x90



IPI 8% incluso | NCM 8204.20.00

REF	R\$	EAN 789.1114.	TAM	EMBALAGEM		
				UN	PESO Kg	COMP X LARG X ALT - mm
44912/016		084931	2.5/8	1	1,81	100x100x100
44912/017		084948	2.3/4	1	2,04	100x100x100
44912/018		084955	2.13/16	1	2,11	100x100x100
44912/019		084962	2.15/16	1	2,23	100x100x100
44912/020		084979	3	1	2,17	100x100x100
44912/021		084986	3.1/8	1	2,60	115x115x100

44912 MALETA COM SOQUETES E ACESSÓRIOS 1" - POLEGADAS - 21 PÇS



REF.	PEÇAS	CONTEÚDO
44912	17	Soquetes estriados 1": 1.7/16", 1.1/2", 1.5/8", 1.11/16", 1.3/4", 1.13/16", 1.7/8", 2", 2.1/8", 2.3/16", 2.1/4", 2.3/8", 2.1/2", 2.5/8", 2.3/4", 2.15/16", 3.1/8"
44920/025	1	Cabo T: 25"
44921	2	Extensões: 8", 16"
44926/026	1	Catraca reversível: 26"
	1	Maleta metálica

IPI 8% incluso | NCM 8204.20.00

REF	R\$	EAN 789.1114.	TAM	EMBALAGEM		
				UN	PESO Kg	COMP X LARG X ALT - mm
44912/421		110838		1	38,60	730x330x120

44913 SOQUETE 1" - MILÍMETROS



IPI 8% incluso | NCM 8204.20.00

REF	R\$	EAN 789.1114.	TAM	EMBALAGEM		
				UN	PESO Kg	COMP X LARG X ALT - mm
44913/065		114102	65	1	1,81	95x95x85
44913/070		114119	70	1	2,03	100x100x100
44913/075		114126	75	1	2,24	100x100x90
44913/080		114133	80	1	2,63	110x110x95

44914 SOQUETE 1" - POLEGADAS



IPI 8% incluso | NCM 8204.20.00

REF	R\$	EAN 789.1114.	TAM	EMBALAGEM		
				UN	PESO Kg	COMP X LARG X ALT - mm
44914/014		114140	2.1/2	1	1,28	90x90x90
44914/016		114157	2.5/8	1	1,95	95x95x85
44914/017		114164	2.3/4	1	2,07	100x100x90
44914/019		114171	2.15/16	1	2,25	110x110x90
44914/021		114188	3.1/8	1	2,75	110x110x100

44920 CABO T - ENCAIXE 1"



IPI 8% incluso | NCM 8204.20.00

REF	R\$	EAN 789.1114.	TAM	EMBALAGEM		
				UN	PESO Kg	COMP X LARG X ALT - mm
44920/025		085204	25"	1	3,30	690x100x60

44921 ENTENSÃO - ENCAIXE 1"



IPI 8% incluso | NCM 8204.20.00

REF	R\$	EAN 789.1114.	TAM	EMBALAGEM		
				UN	PESO Kg	COMP X LARG X ALT - mm
44921/008		085846	8"	6	6,18	435x110x70
44921/016		085853	16"	6	12,42	439x145x85

44926 CATRACA TELESCÓPICA SUPERTORK 24" - ENCAIXE 1"



IPI 8% incluso | NCM 8204.20.00

REF	R\$	EAN 789.1114.	TAM	EMBALAGEM		
				UN	PESO Kg	COMP X LARG X ALT - mm
44926/024		114010	24"	1	5,90	700x90x90

44926 CATRACA REVERSÍVEL 26" - ENCAIXE 1"



IPI 8% incluso | NCM 8204.20.00

REF	R\$	EAN 789.1114.	TAM	EMBALAGEM		
				UN	PESO Kg	COMP X LARG X ALT - mm
44926/026		100105	26"	1	4,00	675x70x75

44927 ADAPTADOR 1"



IPI 8% incluso | NCM 8204.20.00

REF	R\$	EAN 789.1114.	TAM	EMBALAGEM		
				UN	PESO Kg	COMP X LARG X ALT - mm
44927/101		084771	1" 3/4"	6	3,03	265x110x70

44882 SOQUETE DE IMPACTO 1/4" - MILÍMETROS



IPI 8% incluso | NCM 8204.20.00

REF	R\$	EAN 789.1114.	TAM	EMBALAGEM		
				UN	PESO Kg	COMP X LARG X ALT - mm
SUPORTE PLÁSTICO						
44882/155		128741	5,5	6	0,19	195x85x35
44882/106		087703	6	6	0,19	195x85x35
44882/107		128758	7	6	0,19	195x85x35
44882/108		087710	8	6	0,19	195x85x35
44882/109		128765	9	6	0,19	195x85x35
44882/110		087727	10	6	0,23	195x85x35
44882/111		128772	11	6	0,21	195x85x35
44882/112		087734	12	6	0,23	195x85x35
44882/113		128789	13	6	0,22	195x85x35
44882/114		128796	14	6	0,25	195x85x35

44895 SOQUETE DE IMPACTO 1/4" - POLEGADAS



IPI 8% incluso | NCM 8204.20.00

REF	R\$	EAN 789.1114.	TAM	EMBALAGEM		
				UN	PESO Kg	COMP X LARG X ALT - mm
SUPORTE PLÁSTICO						
44895/101		128802	3/16	6	0,21	195x85x35
44895/102		128819	1/4	6	0,30	195x85x35
44895/103		128826	5/16	6	0,30	195x85x35
44895/104		128833	3/8	6	0,30	195x85x35
44895/105		128840	7/16	6	0,30	195x85x35
44895/106		128857	1/2	6	0,30	195x85x35
44895/107		128864	9/16	6	0,31	195x85x35

44883 SOQUETE DE IMPACTO LONGO 1/4" - MILÍMETROS



IPI 8% incluso | NCM 8204.20.00

REF	R\$	EAN 789.1114.	TAM	EMBALAGEM		
				UN	PESO Kg	COMP X LARG X ALT - mm
SUPORTE PLÁSTICO						
44883/104		128871	4	6	0,18	195x85x35
44883/105		128888	5	6	0,21	195x85x35
44883/106		087789	6	6	0,23	195x85x35
44883/107		128895	7	6	0,25	195x85x35
44883/108		087796	8	6	0,26	195x85x35
44883/109		128901	9	6	0,32	195x85x35
44883/110		087802	10	6	0,32	195x85x35
44883/111		128918	11	6	0,33	195x85x35
44883/112		087819	12	6	0,37	195x85x35
44883/113		128925	13	6	0,40	195x85x35
44883/114		128932	14	6	0,42	195x85x35
44883/115		128949	15	6	0,45	195x85x35

44896 SOQUETE DE IMPACTO LONGO 1/4" - POLEGADAS



IPI 8% incluso | NCM 8204.20.00

REF	R\$	EAN 789.1114.	TAM	EMBALAGEM		
				UN	PESO Kg	COMP X LARG X ALT mm
SUPORTE PLÁSTICO						
44896/101	128956	3/16	6	0,18	195x85x35	
44896/102	128963	1/4	6	0,22	195x85x35	
44896/103	128970	5/16	6	0,28	195x85x35	
44896/104	128987	3/8	6	0,32	195x85x35	
44896/105	128994	7/16	6	0,33	195x85x35	
44896/106	129007	1/2	6	0,38	195x85x35	
44896/107	129014	9/16	6	0,40	195x85x35	

44884 ANEL DE SEGURANÇA PARA SOQUETES DE IMPACTO 1/4"



IPI 8% incluso | NCM 4016.93.00

REF	R\$	EAN 789.1114.	UN	EMBALAGEM	
				PESO Kg	COMP X LARG X ALT mm
44884/109	102604		1	0,003	80x40x3

44886 PINO DE SEGURANÇA PARA SOQUETES DE IMPACTO 1/4"



IPI 10% incluso | NCM 7318.29.00

REF	R\$	EAN 789.1114.	UN	EMBALAGEM	
				PESO Kg	COMP X LARG X ALT mm
44886/110	102673		1	0,003	80x35x3

44897 SOQUETE DE IMPACTO 3/8" - MILÍMETROS



IPI 8% incluso | NCM 8204.20.00

REF	R\$	EAN 789.1114.	TAM	EMBALAGEM		
				UN	PESO Kg	COMP X LARG X ALT mm
SUPORTE PLÁSTICO						
44897/106	129021	6	1	0,04	160x85x25	
44897/107	129038	7	1	0,04	160x85x25	
44897/108	129045	8	1	0,04	160x85x25	
44897/109	129052	9	1	0,05	160x85x25	
44897/110	129069	10	1	0,05	160x85x25	
44897/111	129076	11	1	0,05	160x85x25	
44897/112	129083	12	1	0,05	160x85x25	
44897/113	129090	13	1	0,05	160x85x28	
44897/114	129106	14	1	0,06	160x85x30	
44897/115	129113	15	1	0,06	160x85x30	
44897/116	129120	16	1	0,06	160x85x30	
44897/117	129137	17	1	0,07	160x85x30	
44897/118	129144	18	1	0,08	160x85x40	
44897/119	129151	19	1	0,08	160x85x40	
44897/120	129168	20	1	0,08	160x85x40	
44897/121	129175	21	1	0,09	160x85x40	
44897/122	129182	22	1	0,10	160x85x45	

44898 SOQUETE DE IMPACTO 3/8" - POLEGADAS



IPI 8% incluso | NCM 8204.20.00

REF	R\$	EAN 789.1114.	TAM	EMBALAGEM		
				UN	PESO Kg	COMP X LARG X ALT mm
SUPORTE PLÁSTICO						
44898/101	129212	3/8	1	0,04	160x85x25	
44898/102	129229	7/16	1	0,04	160x85x25	
44898/103	129236	1/2	1	0,04	160x85x25	
44898/104	129243	9/16	1	0,05	160x85x25	
44898/105	129250	5/8	1	0,05	160x85x25	
44898/106	129267	11/16	1	0,06	160x85x25	
44898/107	129274	3/4	1	0,07	160x85x25	
44898/108	129281	13/16	1	0,07	160x85x25	
44898/109	129298	7/8	1	0,08	160x85x25	

44908 SOQUETE DE IMPACTO LONGO 3/8" - MILÍMETROS



IPI 8% incluso | NCM 8204.20.00

REF	R\$	EAN 789.1114.	TAM	EMBALAGEM		
				UN	PESO Kg	COMP X LARG X ALT mm
SUPORTE PLÁSTICO						
44908/106	129304	6	1	0,08	65x20x20	
44908/107	129311	7	1	0,08	65x20x20	
44908/108	129328	8	1	0,08	65x20x20	
44908/109	129335	9	1	0,09	65x20x20	
44908/110	129342	10	1	0,09	65x20x20	
44908/111	129359	11	1	0,10	65x20x20	
44908/112	129366	12	1	0,11	65x20x20	
44908/113	129373	13	1	0,11	65x20x20	
44908/114	129380	14	1	0,12	65x20x20	
44908/115	129397	15	1	0,12	65x25x25	
44908/116	129403	16	1	0,13	65x25x25	
44908/117	129410	17	1	0,14	65x25x25	
44908/118	129427	18	1	0,15	65x25x25	
44908/119	129434	19	1	0,16	65x25x25	
44908/120	129441	20	1	0,16	65x30x30	
44908/121	129458	21	1	0,18	65x30x30	
44908/122	129465	22	1	0,20	65x30x30	
44908/123	129472	23	1	0,21	65x30x30	

44909 SOQUETE DE IMPACTO LONGO 3/8" - POLEGADAS



IPI 8% incluso | NCM 8204.20.00

REF	R\$	EAN 789.1114.	TAM	EMBALAGEM		
				UN	PESO Kg	COMP X LARG X ALT mm
SUPORTE PLÁSTICO						
44909/101	129489	3/8	1	0,06	65x20x20	
44909/102	129496	7/16	1	0,07	65x20x20	
44909/103	129502	1/2	1	0,07	65x20x20	
44909/104	129519	9/16	1	0,08	65x20x20	
44909/105	129526	5/8	1	0,10	65x20x20	
44909/106	129533	11/16	1	0,12	65x20x20	
44909/107	129540	3/4	1	0,15	65x25x25	

IPI 8% incluso | NCM 8204.20.00

REF	R\$	EAN 789.1114.	TAM	EMBALAGEM		
				UN	PESO Kg	COMP X LARG X ALT mm
44909/108	129557	13/16	1	0,17	65x25x25	
44909/109	129564	7/8	1	0,17	65x30x30	

44910 EXTENSÃO - ENCAIXE 3/8"



IPI 8% incluso | NCM 8204.20.00

REF	R\$	EAN 789.1114.	TAM	EMBALAGEM		
				UN	PESO Kg	COMP X LARG X ALT mm
SUPORTE PLÁSTICO						
44910/103	129571	3"	1	0,07	75x20x20	
44910/104	129588	4"	1	0,085	100x19x19	
44910/105	129595	5"	1	0,10	125x20x20	
44910/106	129601	6"	1	0,12	150x20x20	
44910/110	129618	10"	1	0,185	250x22x22	

44915 ADAPTADOR DE IMPACTO



IPI 8% incluso | NCM 8204.20.00

REF	R\$	EAN 789.1114.	USO	EMBALAGEM		
				UN	PESO Kg	COMP X LARG X ALT mm
SACO PLÁSTICO						
44915/101	129625	3/8" x 1/2"	1	0,04	32x19x19	

44916 JUNTA UNIVERSAL



IPI 8% incluso | NCM 8204.20.00

REF	R\$	EAN 789.1114.	UN	EMBALAGEM		
				PESO Kg	COMP X LARG X ALT mm	
SUPORTE PLÁSTICO						
44916/101	129632		1	0,09	210x90x30	

44902 ANEL DE SEGURANÇA PARA SOQUETES DE IMPACTO 3/8"



IPI 8% incluso | NCM 4016.93.00

REF	R\$	EAN 789.1114.	UN	EMBALAGEM	
				PESO Kg	COMP X LARG X ALT mm
44902/113	137354		1	0,004	80x50x5
44902/116	137361		1	0,004	80x50x5

44907 PINO DE SEGURANÇA PARA SOQUETES DE IMPACTO 3/8"



IPI 10% incluso | NCM 7318.29.00

REF	R\$	EAN 789.1114.	UN	EMBALAGEM	
				PESO Kg	COMP X LARG X ALT mm
44907/114	137408		1	0,05	20x10x10
44907/116	137415		1	0,05	20x10x10

44880 SOQUETE DE IMPACTO 1/2" - MILÍMETROS



IPI 8% incluso NCM 8204.20.00				EMBALAGEM		
REF	R\$	EAN 789.1114.	TAM	UN	PESO Kg	COMP X LARG X ALT - mm
SUPORTE PLÁSTICO						
44880/106		030013	6	1	0,09	100x50x30
44880/107		030020	7	1	0,09	100x50x30
44880/108		030037	8	1	0,09	100x50x30
44880/109		030044	9	1	0,09	100x50x30
44880/110		030051	10	1	0,09	100x50x30
44880/111		030068	11	1	0,09	100x50x30
44880/112		030075	12	1	0,09	100x50x30
44880/113		030082	13	1	0,09	100x50x30
44880/114		030099	14	1	0,09	100x50x30
44880/115		030105	15	1	0,14	100x50x35
44880/116		030112	16	1	0,14	100x50x35
44880/117		030129	17	1	0,14	100x50x35
44880/118		030136	18	1	0,14	100x50x35
44880/119		030143	19	1	0,14	100x50x35
44880/120		030150	20	1	0,14	100x50x35
44880/121		030167	21	1	0,14	100x50x35
44880/122		030174	22	1	0,14	100x50x35
44880/123		030181	23	1	0,14	100x50x40
44880/124		030198	24	1	0,14	100x50x40
44880/125		129649	25	1	0,18	35x35x50
44880/126		129656	26	1	0,195	50x50x45
44880/127		129663	27	1	0,20	39x39x45
44880/128		129670	28	1	0,21	40x40x46
44880/129		129687	29	1	0,20	40x40x48
44880/130		129694	30	1	0,255	40x40x50
44880/132		129700	32	1	0,26	45x45x50
44880/133		129717	33	1	0,27	45x45x50
44880/134		129724	34	1	0,27	50x50x50
44880/135		129731	35	1	0,32	55x50x50
44880/136		129748	36	1	0,315	50x50x50

44879 SOQUETE DE IMPACTO 1/2" - POLEGADAS



IPI 8% incluso NCM 8204.20.00				EMBALAGEM		
REF	R\$	EAN 789.1114.	TAM	UN	PESO Kg	COMP X LARG X ALT - mm
SUPORTE PLÁSTICO						
44879/102		129762	5/16	1	0,08	25x25x38
44879/103		129779	3/8	1	0,08	25x25x40
44879/104		129786	7/16	1	0,08	25x25x38
44879/105		129793	1/2	1	0,08	25x25x38
44879/106		129809	9/16	1	0,12	25x25x38
44879/107		129816	5/8	1	0,08	25x25x40
44879/108		129823	11/16	1	0,08	26x26x38
44879/109		129830	3/4	1	0,09	28x28x38
44879/110		129847	13/16	1	0,12	30x30x38
44879/111		129854	7/8	1	0,13	32x32x38
44879/112		129861	15/16	1	0,14	33x33x38
44879/113		129878	1	1	0,15	36x36x38

IPI 8% incluso | NCM 8204.20.00

IPI 8% incluso NCM 8204.20.00				EMBALAGEM		
REF	R\$	EAN 789.1114.	TAM	UN	PESO Kg	COMP X LARG X ALT - mm
44879/114		129885	1.1/16	1	0,19	38x38x45
44879/115		129892	1.1/8	1	0,24	40x40x45
44879/116		129908	1.3/16	1	0,22	42x42x45
44879/117		129915	1.1/4	1	0,22	44x44x45

44885 SOQUETE DE IMPACTO LONGO 1/2" - MILÍMETROS



IPI 8% incluso | NCM 8204.20.00

IPI 8% incluso NCM 8204.20.00				EMBALAGEM		
REF	R\$	EAN 789.1114.	TAM	UN	PESO Kg	COMP X LARG X ALT - mm
SUPORTE PLÁSTICO						
44885/108		129960	8	6	0,85	180x135x50
44885/109		129977	9	6	0,875	140x50x25
44885/110		129984	10	6	0,91	190x130x50
44885/111		129991	11	6	0,965	180x135x50
44885/112		130003	12	6	1,025	180x135x50
44885/113		130010	13	6	1,00	185x150x85
44885/114		130027	14	6	1,115	180x135x50
44885/115		130034	15	6	1,36	180x130x50
44885/116		130041	16	6	0,42	185x130x50
44885/117		076219	17	6	1,65	360x100x70
44885/118		130058	18	6	1,57	180x135x50
44885/119		076226	19	6	1,74	360x100x70
44885/120		130065	20	6	1,705	180x135x50
44885/121		076233	21	6	1,94	360x100x70
44885/122		076240	22	6	2,10	390x125x75
44885/123		130072	23	6	2,065	180x135x50
44885/124		076257	24	6	2,32	245x115x60
44885/127		130089	27	6	0,40	180x135x50
44885/130		130096	30	6	2,70	180x135x50

44919 SOQUETE DE IMPACTO LONGO 1/2" - POLEGADAS



IPI 8% incluso | NCM 8204.20.00

IPI 8% incluso NCM 8204.20.00				EMBALAGEM		
REF	R\$	EAN 789.1114.	TAM	UN	PESO Kg	COMP X LARG X ALT - mm
SUPORTE PLÁSTICO						
44919/101		130102	3/8	6	0,97	185x130x50
44919/102		130119	7/16	6	1,10	185x130x50
44919/103		130126	1/2	6	1,11	185x130x50
44919/104		130133	9/16	6	1,23	185x130x50
44919/105		130140	5/8	6	1,24	185x130x50
44919/106		130157	11/16	6	1,26	185x130x50
44919/107		130164	3/4	6	1,44	185x130x50
44919/108		130171	13/16	6	1,56	185x130x50
44919/109		130188	7/8	6	1,74	185x130x50
44919/110		130195	15/16	6	2,05	185x130x50
44919/111		130201	1	6	2,22	185x130x50

44901 SOQUETE DE IMPACTO 1/2" - PONTA HEXAGONAL - MILÍMETROS



IPI 8% incluso | NCM 8204.20.00

IPI 8% incluso NCM 8204.20.00				EMBALAGEM		
REF	R\$	EAN 789.1114.	TAM	UN	PESO Kg	COMP X LARG X ALT - mm
SUPORTE PLÁSTICO						
44901/104		113495	4	6	0,60	255x90x60
44901/105		113501	5	6	0,60	255x90x60
44901/106		113518	6	6	0,68	255x90x60
44901/107		113525	7	6	0,68	255x90x60
44901/108		113532	8	6	0,74	255x90x60
44901/109		113549	9	6	0,74	255x90x60
44901/110		113556	10	6	0,74	255x90x60
44901/112		113563	12	6	0,80	255x90x60
44901/114		113570	14	6	0,86	255x90x60
44901/116		113587	16	6	0,96	255x90x60
44901/117		113594	17	6	1,10	255x90x60
44901/119		113600	19	6	1,19	255x90x60
44901/121		113617	21	6	1,26	255x90x60

44903 SOQUETE DE IMPACTO 1/2" - PONTA TRAFIX



IPI 8% incluso | NCM 8204.20.00

IPI 8% incluso NCM 8204.20.00				EMBALAGEM		
REF	R\$	EAN 789.1114.	TAM	UN	PESO Kg	COMP X LARG X ALT - mm
SUPORTE PLÁSTICO						
44903/130		128277	T30	1	0,06	25x25x45
44903/140		128284	T40	1	0,07	25x25x45
44903/145		128291	T45	1	0,07	25x25x45
44903/150		128307	T50	1	0,07	25x25x45
44903/155		128314	T55	1	0,07	25x25x45
44903/160		128321	T60	1	0,08	25x25x45
44903/170		128338	T70	1	0,08	25x25x45

44922 EXTENSÃO - ENCAIXE 1/2"



IPI 8% incluso | NCM 8204.20.00

IPI 8% incluso NCM 8204.20.00				EMBALAGEM		
REF	R\$	EAN 789.1114.	TAM	UN	PESO Kg	COMP X LARG X ALT - mm
SUPORTE PLÁSTICO						
44922/103		130218	3"	1	0,135	75x30x30
44922/105		130225	5"	1	0,20	125x25x25
44922/110		130232	10"	1	0,36	250x30x30

44923 JUNTA UNIVERSAL DE IMPACTO 1/2"



IPI 8% incluso | NCM 8204.20.00

IPI 8% incluso NCM 8204.20.00				EMBALAGEM		
REF	R\$	EAN 789.1114.	TAM	UN	PESO Kg	COMP X LARG X ALT - mm
SUPORTE PLÁSTICO						
44923/101		130256		1	0,16	60x30x30

44887 ANEL DE SEGURANÇA PARA SOQUETES DE IMPACTO 1/2"



IPI 8% incluso NCM 4016.93.00		EMBALAGEM			
REF	R\$	EAN 789.1114.	UN	PESO Kg	COMP X LARG X ALT mm
44887/119		102611	1	0,004	80x50x5
44887/124		102628	1	0,004	80x50x5

44888 PINO DE SEGURANÇA PARA SOQUETES DE IMPACTO 1/2"



IPI 10% incluso NCM 7318.29.00		EMBALAGEM			
REF	R\$	EAN 789.1114.	UN	PESO Kg	COMP X LARG X ALT mm
44888/120		102680	1	0,003	80x35x3
44888/125		102697	1	0,004	80x35x3

44899 ADAPTADOR DE IMPACTO

44915



IPI 8% incluso NCM 8204.20.00		EMBALAGEM				
REF	R\$	EAN 789.1114.	USO	UN	PESO Kg	COMP X LARG X ALT - mm
SACO PLÁSTICO						
44899/101		085907	1/2" p/ 3/4"	6	1,05	260x90x55
44915/102		130249	1/2" p/ 3/8"	1	0,08	38x25x25

44890 SOQUETE DE IMPACTO 3/4" - MILÍMETROS



IPI 8% incluso NCM 8204.20.00		EMBALAGEM				
REF	R\$	EAN 789.1114.	TAM	UN	PESO Kg	COMP X LARG X ALT mm
SUPORTE PLÁSTICO						
44890/117		130263	17	1	0,32	44x44x51
44890/118		130270	18	1	0,33	44x44x51
44890/119		030204	19	1	0,36	170x80x50
44890/120		030211	20	1	0,36	170x80x50
44890/121		030228	21	1	0,37	170x80x50
44890/122		030235	22	1	0,38	170x80x50
44890/123		030242	23	1	0,38	170x80x50
44890/124		030259	24	1	0,39	170x80x50
44890/125		030266	25	1	0,41	170x80x50
44890/126		030273	26	1	0,41	170x80x50
44890/127		030280	27	1	0,41	170x80x60
44890/128		030297	28	1	0,42	170x80x60
44890/129		130287	29	1	0,27	45x45x54
44890/130		030303	30	1	0,43	170x80x60
44890/132		030310	32	1	0,46	170x80x60
44890/133		030327	33	1	0,49	170x80x60
44890/134		130294	34	1	0,51	52x52x57
44890/136		030334	36	1	0,54	170x80x60
44890/137		030341	37	1	0,56	170x80x60
44890/138		030358	38	1	0,56	170x80x60
44890/141		030365	41	1	0,59	170x80x60
44890/146		030372	46	1	0,76	170x80x60

IPI 8% incluso NCM 8204.20.00		EMBALAGEM				
REF	R\$	EAN 789.1114.	TAM	UN	PESO Kg	COMP X LARG X ALT mm
44890/150		030389	50	1	0,86	170x80x60
44890/154		030396	54	1	1,21	170x80x60
44890/155		030402	55	1	1,23	170x90x90
44890/160		030419	60	1	1,41	170x90x90

44892 SOQUETE DE IMPACTO 3/4" - POLEGADAS



IPI 8% incluso NCM 8204.20.00		EMBALAGEM				
REF	R\$	EAN 789.1114.	TAM	UN	PESO Kg	COMP X LARG X ALT - mm
SUPORTE PLÁSTICO						
44892/101		082012	3/4	1	0,33	170x80x45
44892/102		082029	13/16	1	0,36	170x80x45
44892/103		082036	7/8	1	0,36	170x80x45
44892/104		082043	15/16	1	0,36	170x80x45
44892/105		082050	1	1	0,36	170x80x45
44892/106		082067	1.1/16	1	0,41	170x80x45
44892/107		082074	1.1/8	1	0,41	170x80x50
44892/108		082081	1.3/16	1	0,42	170x80x50
44892/109		082098	1.1/4	1	0,46	170x80x50
44892/110		082104	1.5/16	1	0,49	170x80x60
44892/111		082111	1.3/8	1	0,53	170x80x60
44892/112		082128	1.7/16	1	0,54	170x80x60
44892/113		082135	1.1/2	1	0,56	170x80x60
44892/114		082142	1.9/16	1	0,56	170x80x60
44892/115		082159	1.5/8	1	0,60	180x80x65
44892/116		082166	1.11/16	1	0,70	180x80x65
44892/117		082173	1.3/4	1	0,70	180x80x65
44892/118		082180	1.13/16	1	0,73	170x80x70
44892/119		082197	1.7/8	1	0,80	170x80x70
44892/120		082203	2	1	0,87	170x80x80
44892/121		082210	2.1/8	1	1,16	170x80x80
44892/122		082227	2.3/16	1	1,17	170x80x80
44892/123		082234	2.1/4	1	2,40	170x80x85
44892/124		082241	2.3/8	1	1,40	170x80x85

44893 SOQUETE DE IMPACTO LONGO 3/4" - MILÍMETROS



IPI 8% incluso NCM 8204.20.00		EMBALAGEM				
REF	R\$	EAN 789.1114.	TAM	UN	PESO Kg	COMP X LARG X ALT - mm
SUPORTE PLÁSTICO						
44893/117		131581	17	1	0,49	44x44x90
44893/119		091304	19	1	0,55	180x80x60
44893/120		091311	20	1	0,54	180x80x60
44893/121		091328	21	1	0,57	180x80x60
44893/122		091335	22	1	0,60	170x80x60
44893/123		091342	23	1	0,61	170x80x60
44893/124		091359	24	1	0,62	180x80x60
44893/125		091366	25	1	0,65	180x80x60
44893/126		091373	26	1	0,67	180x80x60
44893/127		091380	27	1	0,69	180x80x60
44893/128		091397	28	1	0,70	180x80x60
44893/129		091403	29	1	0,70	180x80x60
44893/130		091410	30	1	0,74	180x80x60

IPI 8% incluso NCM 8204.20.00		EMBALAGEM				
REF	R\$	EAN 789.1114.	TAM	UN	PESO Kg	COMP X LARG X ALT - mm
44893/132		091427	32	1	0,79	180x80x60
44893/133		091434	33	1	0,82	180x80x60
44893/134		131598	34	1	0,77	51x51x90
44893/136		091441	36	1	0,87	167x80x50
44893/138		091458	38	1	0,90	170x80x60
44893/141		091465	41	1	0,93	170x80x60
44893/146		091472	46	1	1,13	170x80x60
44893/150		041489	50	1	1,20	170x90x80
44893/155		091496	55	1	1,52	170x90x80
44893/160		091502	60	1	1,68	170x90x80

44904 SOQUETE DE IMPACTO COM PONTEIRA SEXTAVADA 3/4" - MILÍMETROS



IPI 8% incluso NCM 8204.20.00		EMBALAGEM				
REF	R\$	EAN 789.1114.	TAM	UN	PESO Kg	COMP X LARG X ALT - mm
SUPORTE PLÁSTICO						
44904/110		128345	10	1	0,24	40x40x60
44904/111		128352	11	1	0,25	40x40x62
44904/112		128369	12	1	0,30	39x39x60
44904/113		128376	13	1	0,26	40x40x61
44904/114		128383	14	1	0,26	40x40x60
44904/115		128390	15	1	0,27	40x40x60
44904/116		128406	16	1	0,28	40x40x62
44904/117		128413	17	1	0,29	40x40x62
44904/118		128420	18	1	0,29	40x40x62
44904/119		128437	19	1	0,30	40x40x60
44904/120		128444	20	1	0,30	40x40x62
44904/121		128451	21	1	0,315	40x40x60
44904/122		128468	22	1	0,32	40x40x62
44904/123		128475	23	1	0,33	40x40x60
44904/124		128482	24	1	0,34	40x40x62
44904/127		128499	27	1	0,37	40x40x62

44924 EXTENSÃO - ENCAIXE 3/4"



IPI 8% incluso NCM 8204.20.00		EMBALAGEM				
REF	R\$	EAN 789.1114.	TAM	UN	PESO Kg	COMP X LARG X ALT mm
SUPORTE PLÁSTICO						
44924/103		130300	3"	1	0,46	75x45x45
44924/104		130317	4"	1	0,52	102x44x44
44924/105		130324	5"	1	0,61	127x44x44
44924/107		130331	7"	1	0,75	45x45x180
44924/108		130348	8"	1	0,84	205x44x44
44924/110		130355	10"	1	0,99	255x55x55
44924/112		130362	12"	1	1,14	305x44x44
44924/113		130379	13"	1	1,21	330x45x45
44924/116		130386	16"	1	1,45	410x45x45

44925 JUNTA UNIVERSAL



IPI 8% incluso NCM 8204.20.00		EMBALAGEM			
REF	R\$	EAN 789.1114.	UN	PESO Kg	COMP X LARG X ALT mm
SUPORTE PLÁSTICO					
44925/101		130393	1	0,73	104x44x44

44899 ADAPTADOR DE IMPACTO
44930



IPI 8% incluso | NCM 8204.20.00

REF	RS	EAN 789.1114.	USO	EMBALAGEM		
				UN	PESO Kg	COMP X LARG X ALT - mm
SACO PLÁSTICO						
44899/102		085914	3/4" p/ 1/2"	6	1,78	260x90x55
44930/101		084733	3/4" p/ 1"	1	0,33	120x80x40

44891 ANEL DE SEGURANÇA PARA SOQUETES DE IMPACTO 3/4"



IPI 8% incluso | NCM 4016.93.00

REF	RS	EAN 789.1114.	UN	EMBALAGEM		
				PESO Kg	COMP X LARG X ALT - mm	
44891/136		102635	1	0,006	80x75x5	
44891/146		102642	1	0,007	80x80x6	

44894 PINO DE SEGURANÇA PARA SOQUETES DE IMPACTO 3/4"



IPI 10% incluso | NCM 7318.29.00

REF	RS	EAN 789.1114.	UN	EMBALAGEM		
				PESO Kg	COMP X LARG X ALT - mm	
44894/135		102703	1	0,005	80x35x4	
44894/145		102710	1	0,005	80x40x4	

44917 SOQUETE DE IMPACTO 1" - MILÍMETROS



IPI 8% incluso | NCM 8204.20.00

REF	RS	EAN 789.1114.	TAM	UN	EMBALAGEM		
					PESO Kg	COMP X LARG X ALT - mm	
44917/019		093919	19	1	0,55	60x70x70	
44917/020		130409	20	1	0,53	54x5x58	
44917/021		093926	21	1	0,55	60x70x70	
44917/022		093933	22	1	0,55	60x70x70	
44917/023		093940	23	1	0,55	60x70x70	
44917/024		093957	24	1	0,55	60x70x70	
44917/025		130416	25	1	0,56	60x70x70	
44917/026		093964	26	1	0,575	60x70x70	
44917/027		093971	27	1	0,575	60x70x70	
44917/028		130423	28	1	0,61	54x54x60	
44917/029		093988	29	1	0,585	60x70x70	
44917/030		093995	30	1	0,64	60x70x70	
44917/032		094008	32	1	0,665	60x70x70	
44917/033		094015	33	1	0,68	60x70x70	
44917/034		130430	34	1	0,67	54x54x64	
44917/036		094022	36	1	0,71	60x70x70	
44917/037		085235	37	1	0,45	90x100x60	
44917/038		085242	38	1	0,47	90x100x60	
44917/041		085259	41	1	0,48	90x100x60	
44917/042		130447	42	1	0,87	64x64x68	
44917/046		085266	46	1	0,62	90x100x70	
44917/048		085273	48	1	0,65	90x100x70	
44917/050		085280	50	1	0,80	110x100x80	

IPI 8% incluso | NCM 8204.20.00

REF	RS	EAN 789.1114.	TAM	UN	EMBALAGEM		
					PESO Kg	COMP X LARG X ALT - mm	
44917/055		085297	55	1	0,90	110x100x80	
44917/060		085303	60	1	1,04	110x100x90	
44917/065		085310	65	1	1,20	120x120x90	
44917/070		085327	70	1	1,33	120x120x90	
44917/075		085334	75	1	1,51	120x120x90	
44917/080		085341	80	1	1,68	120x120x100	
44917/085		085358	85	1	1,85	120x120x100	
44917/090		130454	90	1	4,56	125x125x108	
44917095		130461	95	1	4,61	130x130x110	
44917/100		130478	100	1	5,56	139x139x120	
44917/105		130485	105	1	6,66	143x143x120	
44917/110		130492	110	1	7,10	148x148x120	
44917/115		130508	115	1	7,37	154x154x118	

44918 SOQUETE DE IMPACTO 1" - POLEGADAS



IPI 8% incluso | NCM 8204.20.00

REF	RS	EAN 789.1114.	TAM	UN	EMBALAGEM		
					PESO Kg	COMP X LARG X ALT - mm	
44918/001		130515	3/4	1	0,53	54x54x58	
44918/002		130522	13/16	1	0,54	54x54x58	
44918/003		130539	7/8	1	0,54	54x54x58	
44918/004		130546	15/16	1	0,55	54x54x58	
44918/005		130553	1	1	0,58	54x54x60	
44918/006		130560	1.1/6	1	0,59	54x54x60	
44918/007		130577	1.1/8	1	0,61	54x54x62	
44918/008		130584	1.3/16	1	0,64	54x54x63	
44918/009		130591	1.1/4	1	0,66	54x54x67	
44918/010		130607	1.5/16	1	0,68	54x54x63	
44918/011		130614	1.3/8	1	0,72	55x55x66	
44918/012		085501	1.7/16	1	0,73	57x57x66	
44918/013		085518	1.1/2	1	0,41	90x100x60	
44918/014		085525	1.9/16	1	0,48	90x100x60	
44918/015		085532	1.5/8	1	0,48	90x100x60	
44918/016		085549	1.11/16	1	0,48	90x100x60	
44918/017		085556	1.3/4	1	0,62	90x100x70	
44918/018		085563	1.13/16	1	0,62	90x100x70	
44918/019		085570	1.7/8	1	0,80	110x100x80	
44918/020		085587	2	1	0,80	110x100x80	
44918/021		085594	2.1/8	1	0,90	110x110x80	
44918/022		085600	2.3/16	1	0,90	110x110x80	
44918/023		085617	2.1/4	1	0,90	110x110x80	
44918/024		085624	2.3/8	1	1,04	110x110x90	
44918/025		085631	2.1/2	1	1,04	110x110x90	
44918/026		085648	2.5/8	1	1,20	120x120x90	
44918/027		085655	2.15/16	1	1,51	120x120x100	
44918/028		085662	3	1	1,51	120x120x100	

44932 SOQUETE DE IMPACTO LONGO 1" - MILÍMETROS



IPI 8% incluso | NCM 8204.20.00

REF	RS	EAN 789.1114.	TAM	UN	EMBALAGEM		
					PESO Kg	COMP X LARG X ALT - mm	
44932/019		130621	19	1	0,86	54x54x108	
44932/020		130638	20	1	0,87	55x55x108	
44932/021		130645	21	1	0,94	54x54x108	

IPI 8% incluso | NCM 8204.20.00

REF	RS	EAN 789.1114.	TAM	UN	EMBALAGEM		
					PESO Kg	COMP X LARG X ALT - mm	
44932/022		130652	22	1	0,92	55x55x108	
44932/023		130669	23	1	0,95	54x54x108	
44932/024		130676	24	1	0,95	54x54x108	
44932/025		130683	25	1	0,98	55x55x109	
44932/026		130690	26	1	1,00	54x54x108	
44932/027		130706	27	1	0,71	55x55x108	
44932/028		130713	28	1	1,05	55x55x108	
44932/029		130720	29	1	1,17	54x54x108	
44932/030		130737	30	1	1,12	54x54x108	
44932/032		130744	32	1	0,87	52x52x108	
44932/034		130751	34	1	1,16	55x55x108	
44932/036		130768	36	1	1,54	57x57x108	
44932/037		130775	37	1	1,28	58x58x108	
44932/038		130782	38	1	1,43	54x54x108	
44932/041		130799	41	1	1,41	63x63x108	
44932/046		130805	46	1	1,63	69x69x108	
44932/048		130812	48	1	1,70	72x72x108	
44932/050		130829	50	1	1,82	74x74x108	
44932/055		130836	55	1	1,67	80x80x108	
44932/060		130843	60	1	2,25	88x88x108	
44932/065		130850	65	1	2,77	93x93x120	
44932/070		130867	70	1	3,20	100x100x125	
44932/075		130874	75	1	3,36	100x100x125	
44932/080		130881	80	1	3,89	111x111x124	
44932/085		130898	85	1	4,89	115x115x135	
44932/090		130904	90	1	5,52	124x124x135	
44932/095		130911	95	1	6,19	130x130x140	
44932/100		130928	100	1	7,46	138x138x140	
44932/105		130935	105	1	7,46	143x143x120	
44932/110		130942	110	1	7,46	148x148x120	
44932/115		130959	115	1	7,86	154x154x120	

44933 SOQUETE DE IMPACTO LONGO 1" - POLEGADAS



IPI 8% incluso | NCM 8204.20.00

REF	RS	EAN 789.1114.	TAM	UN	EMBALAGEM		
					PESO Kg	COMP X LARG X ALT - mm	
44933/001		130966	3/4	1	0,85	54x54x108	
44933/002		130973	13/16	1	0,88	54x54x108	
44933/003		130980	7/8	1	0,92	54x54x108	
44933/004		130997	15/16	1	0,92	54x54x108	
44933/005		131000	1	1	0,97	54x54x108	
44933/006		131017	1.1/6	1	1,46	65x65x108	
44933/007		131024	1.1/8	1	1,01	54x54x108	
44933/008		131031	1.3/16	1	0,92	54x54x108	
44933/009		131048	1.1/4	1	0,95	54x54x108	
44933/010		131055	1.5/16	1	0,93	54x54x108	
44933/011		131062	1.3/8	1	1,22	55x55x108	
44933/012		131079	1.7/16	1	1,20	57x57x108	
44933/013		131086	1.1/2	1	1,31	60x60x108	
44933/014		131093	1.9/16	1	1,30	62x62x108	
44933/015		131109	1.5/8	1	1,37	64x64x108	
44933/016		131116	1.11/16	1	1,47	65x65x108	
44933/017		131123	1.3/4	1	1,70	68x68x108	
44933/018		131130	1.13/16	1	1,72	70x70x108	
44933/019		131147	1.7/8	1	1,70	70x70x108	
44933/020		131154	2	1	1,90	75x75x108	



44906 SOQUETE DE IMPACTO COM PONTEIRA SEXTAVADA 1" - MILÍMETROS



IPI 8% incluso | NCM 8204.20.00

REF	R\$	EAN 789.1114.	TAM	EMBALAGEM		
				UN	PESO Kg	COMP X LARG X ALT - mm
44906/110	128505	10	1	0,625	190x70x50	
44906/111	128512	11	1	0,64	190x70x50	
44906/112	128529	12	1	0,65	190x70x50	
44906/113	128536	13	1	0,66	190x70x50	
44906/114	128543	14	1	0,675	190x70x50	
44906/115	128550	15	1	0,695	190x70x50	
44906/116	128567	16	1	0,70	190x70x50	
44906/117	128574	17	1	0,72	190x70x50	
44906/118	128581	18	1	0,735	190x70x50	
44906/119	128598	19	1	0,75	190x70x50	
44906/120	128604	20	1	0,77	190x70x50	
44906/121	128611	21	1	0,79	190x70x50	
44906/122	128628	22	1	0,81	190x70x50	
44906/123	128635	23	1	0,82	190x70x50	
44906/124	128642	24	1	0,83	190x70x50	
44906/125	128659	25	1	0,85	190x70x50	
44906/126	128666	26	1	0,875	190x70x50	
44906/127	128673	27	1	0,90	190x70x50	
44906/128	128680	28	1	0,92	190x70x50	
44906/129	128697	29	1	0,945	190x70x50	
44906/130	128703	30	1	0,96	190x70x50	
44906/131	128710	31	1	0,99	190x70x50	
44906/132	128727	32	1	1,00	190x70x50	
44906/136	128734	36	1	1,10	190x70x50	

44934 EXTENSÃO - ENCAIXE 1"



IPI 8% incluso | NCM 8204.20.00

REF	R\$	EAN 789.1114.	TAM	EMBALAGEM		
				UN	PESO Kg	COMP X LARG X ALT - mm
44934/108	131161	8"	1	1,38	205x55x55	
44934/112	131178	12"	1	1,86	305x54x54	
44934/116	131185	16"	1	2,35	400x54x54	

44935 JUNTA UNIVERSAL DE IMPACTO 1"



IPI 8% incluso | NCM 8204.20.00

REF	R\$	EAN 789.1114.	UN	EMBALAGEM		
				PESO Kg	COMP X LARG X ALT - mm	
44935/101	131192	1	1,31	128x54x54		

44930 ADAPTADOR DE IMPACTO 1"

44936



IPI 8% incluso | NCM 8204.20.00

REF	R\$	EAN 789.1114.	USO	EMBALAGEM		
				UN	PESO Kg	COMP X LARG X ALT - mm
44930/102	084757	1" x 3/4"	1	0,33	120x80x40	
44936/101	131208	1" x 1.1/2"	1	0,33	120x80x40	

44931 ANEL DE SEGURANÇA PARA SOQUETES DE IMPACTO 1"



IPI 8% incluso | NCM 4016.93.00

REF	R\$	EAN 789.1114.	UN	EMBALAGEM		
				PESO Kg	COMP X LARG X ALT - mm	
44931/120	137378	1	0,030	35x35x8		
44931/145	102659	1	0,009	80x75x7		
44931/175	102666	1	0,010	80x75x7		

44928 PINO DE SEGURANÇA PARA SOQUETES DE IMPACTO 1"



IPI 10% incluso | NCM 7318.29.00

REF	R\$	EAN 789.1114.	UN	EMBALAGEM		
				PESO Kg	COMP X LARG X ALT - mm	
44928/115	137422	1	0,250	120x10x5		
44928/145	102727	1	0,009	80x40x6		
44928/175	102734	1	0,013	80x40x6		

44937 SOQUETE DE IMPACTO 1.1/2" - MILÍMETROS



IPI 8% incluso | NCM 8204.20.00

REF	R\$	EAN 789.1114.	TAM	EMBALAGEM		
				UN	PESO Kg	COMP X LARG X ALT - mm
44937/046	131215	46	1	2,51	86x86x84	
44937/050	131222	50	1	2,56	87x87x87	
44937/055	131239	55	1	2,52	88x88x90	
44937/060	131246	60	1	2,74	93x93x93	
44937/065	131253	65	1	2,57	97x97x95	
44937/070	131260	70	1	3,61	105x105x102	
44937/075	131277	75	1	3,89	110x110x104	
44937/080	131284	80	1	4,66	116x116x110	
44937/085	131291	85	1	5,52	125x125x118	
44937/090	131307	90	1	5,65	130x130x118	
44937/095	131314	95	1	6,70	137x137x118	
44937/100	131321	100	1	6,78	145x145x125	
44937/105	131338	105	1	8,03	150x150x130	
44937/110	131345	110	1	8,22	155x155x125	
44937/115	131352	115	1	15,99	160x160x200	
44937/120	131369	120	1	10,13	168x168x135	

44939 SOQUETE DE IMPACTO LONGO 1.1/2" - MILÍMETROS



IPI 8% incluso | NCM 8204.20.00

REF	R\$	EAN 789.1114.	TAM	EMBALAGEM		
				UN	PESO Kg	COMP X LARG X ALT - mm
44939/041	131376	41	1	2,93	83x83x116	
44939/046	131383	46	1	3,03	86x86x115	
44939/050	131390	50	1	3,63	80x80x135	
44939/055	131406	55	1	3,97	87x87x140	
44939/060	131413	60	1	4,66	95x95x152	

IPI 8% incluso | NCM 8204.20.00

REF	R\$	EAN 789.1114.	TAM	EMBALAGEM		
				UN	PESO Kg	COMP X LARG X ALT - mm
44939/065	131420	65	1	4,77	97x97x150	
44939/070	131437	70	1	5,89	105x105x165	
44939/075	131444	75	1	6,66	110x110x170	
44939/080	131451	80	1	7,07	116x116x170	
44939/085	131468	85	1	8,23	125x125x170	
44939/090	131475	90	1	8,50	130x130x170	
44939/095	131482	95	1	11,70	140x140x180	
44939/100	131499	100	1	13,30	145x145x190	
44939/105	131505	105	1	14,21	150x150x190	
44939/110	131512	110	1	15,83	155x155x200	
44939/115	131529	115	1	16,20	160x160x200	
44939/120	131536	120	1	18,32	168x168x205	

44938 EXTENSÃO - ENCAIXE 1.1/2"



IPI 8% incluso | NCM 8204.20.00

REF	R\$	EAN 789.1114.	TAM	EMBALAGEM		
				UN	PESO Kg	COMP X LARG X ALT - mm
44938/108	131543	8"	1	4,00	200x90x90	
44938/112	131550	12"	1	5,47	300x86x86	
44938/116	131567	16"	1	7,01	405x87x87	

44936 ADAPTADOR DE IMPACTO 1"



IPI 8% incluso | NCM 8204.20.00

REF	R\$	EAN 789.1114.	USO	EMBALAGEM		
				UN	PESO Kg	COMP X LARG X ALT - mm
44936/102	131574	1.1/2"x1"	1	2,07	100x86x86	

44905 ANEL DE SEGURANÇA PARA SOQUETES DE IMPACTO 1.1/2"



IPI 8% incluso | NCM 4016.93.00

REF	R\$	EAN 789.1114.	UN	EMBALAGEM		
				PESO Kg	COMP X LARG X ALT - mm	
44905/116	137392	1	0,004	80x50x5		
44905/175	137385	1	0,004	80x50x5		

44929 PINO DE SEGURANÇA PARA SOQUETES DE IMPACTO 1.1/2"



IPI 10% incluso | NCM 7318.29.00

REF	R\$	EAN 789.1114.	UN	EMBALAGEM		
				PESO Kg	COMP X LARG X ALT - mm	
44929/116	137446	1	0,21	120x10x5		
44929/175	137439	1	0,21	120x10x5		

44500 TORQUÍMETRO DE VARETA - ENCAIXE 1/2"



capacidade: 0-140 N.m. ou 0-14 Kgf.m

IPI 8% incluso | NCM 8205.59.00

REF	R\$	EAN 789.1114.	EMBALAGEM		
			UN	PESO Kg	COMP X LARG X ALT mm
44500/140		102512	1	1,07	585x190x60

44508 TORQUÍMETRO DE ESTALO ENCAIXE 3/8", 1/2" E 3/4"



capacidades:

- 44508/200 (encaixe 3/8") - 4-20 N.m.
- 44508/201 (encaixe 3/8") - 20-100 N.m.
- 44508/300 (encaixe 1/2") - 40-200 N.m.
- 44508/301 (encaixe 1/2") - 60-340 N.m.
- 44508/400 (encaixe 3/4") - 150-800 N.m.
- 44508/401 (encaixe 3/4") - 200-1.000 N.m.

IPI 8% incluso | NCM 8205.59.00

REF	R\$	EAN 789.1114.	EMBALAGEM		
			UN	PESO Kg	COMP X LARG X ALT mm
44508/200		090352	1	0,96	410x65x80
44508/201		090369	1	1,71	510x70x80
44508/300		090376	1	2,13	670x75x80
44508/301		090383	1	2,34	670x70x80
44508/400		090390	1	8,34	1.310x200x110
44508/401		090406	1	8,80	1.310x200x100

44502 TORQUÍMETRO DIGITAL ENCAIXE 1/2



capacidade: 17-340 N.m.

IPI 8% incluso | NCM 8205.59.00

REF	R\$	EAN 789.1114.	EMBALAGEM		
			UN	PESO Kg	COMP X LARG X ALT mm
44502/301		088915	1	2,55	690x130x70

44510 TORQUÍMETRO DE ESTALO INTERCAMBIÁVEL - ENCAIXE 9x12 e 14x18



capacidades:

- 44510/201 (encaixe 9x12) - 4-20 N.m.
- 44510/202 (encaixe 9x12) - 20-100 N.m.
- 44510/301 (encaixe 14x18) - 20-100 N.m.
- 44510/302 (encaixe 14x18) - 60-340 N.m.

IPI 8% incluso | NCM 8205.59.00

REF	R\$	EAN 789.1114.	EMBALAGEM		
			UN	PESO Kg	COMP X LARG X ALT mm
44510/201		090413	1	0,94	410x70x80
44510/202		090420	1	1,62	510x75x80
44510/301		090437	1	1,73	500x100x80
44510/302		090444	1	2,19	690x75x80

44506 TORQUÍMETRO DE ESTALO ENCAIXE 3/8", 1/2", 3/4", 1", 1.1/2"



capacidades:

- 44506/201 (encaixe 3/8") - 10-50 N.m.
- 44506/301 (encaixe 1/2") - 20-100 N.m.
- 44506/302 (encaixe 1/2") - 60-300 N.m.
- 44506/303 (encaixe 1/2") - 40-200 N.m.
- 44506/401 (encaixe 3/4") - 100-500 N.m.
- 44506/402 (encaixe 3/4") - 280-760 N.m.
- 44506/403 (encaixe 3/4") - 80-360 N.m.
- 44506/404 (encaixe 3/4") - 200-1.000 N.m.
- 44506/501 (encaixe 1") - 600-1.500 N.m.
- 44506/502 (encaixe 1") - 700-2.000 N.m.
- 44506/601 (encaixe 1.1/2") - 1.500-3.000 N.m. (cabeça simples)

*** NOVOS TAMANHOS**

IPI 8% incluso | NCM 8205.59.00

REF	R\$	EAN 789.1114.	EMBALAGEM		
			UN	PESO Kg	COMP X LARG X ALT mm
44506/201		086737	1	1,52	480x100x80
44506/301		086744	1	1,58	500x95x80
44506/302		086751	1	2,47	690x170x80
44506/303*		145021	1		
44506/401		086768	1	4,24	920x200x90
44506/402		086775	1	4,54	930x140x90
44506/403*		145038	1		
44506/404*		145045	1		
44506/501		449860	1	11,50	1.260x200x150
44506/502		449877	1	14,00	1.260x200x150
44506/601		449884	1	22,56	1.260x200x150

44510 INSTRUMENTO DE MEDIÇÃO DO ÂNGULO DE TORÇÃO



IPI 15% incluso | NCM 9017.80.90

REF	R\$	EAN 789.1114.	EMBALAGEM		
			UN	PESO Kg	COMP X LARG X ALT mm
44510/101		089998	1	0,50	320x16x80

44511 CABEÇA INTERCAMBIÁVEL CHAVE FIXA - MILÍMETROS - ENCAIXE 9x12



IPI 8% incluso | NCM 8204.20.00

REF	R\$	EAN 789.1114.	TAM	EMBALAGEM		
				UN	PESO Kg	COMP X LARG X ALT mm
44511/007		090468	7	1	0,037	50x30x20
44511/008		090475	8	1	0,037	50x30x20
44511/009		090482	9	1	0,038	50x30x20
44511/010		090499	10	1	0,039	50x30x20
44511/011		090505	11	1	0,040	50x30x20
44511/012		090512	12	1	0,040	50x30x20
44511/013		090529	13	1	0,045	50x40x20
44511/014		090536	14	1	0,055	50x40x20
44511/015		090543	15	1	0,055	50x40x20
44511/016		090550	16	1	0,057	50x40x20
44511/017		090567	17	1	0,058	50x40x20
44511/018		090574	18	1	0,059	50x45x20
44511/019		090581	19	1	0,064	60x45x20

44512 CABEÇA INTERCAMBIÁVEL CHAVE ESTRELA - MILÍMETROS - ENCAIXE 9x12



*** NOVOS TAMANHOS**

IPI 8% incluso | NCM 8204.20.00

REF	R\$	EAN 789.1114.	TAM	EMBALAGEM		
				UN	PESO Kg	COMP X LARG X ALT mm
44512/007		090598	7	1	0,037	50x25x20
44512/008		090604	8	1	0,037	50x25x20
44512/010		090628	10	1	0,037	50x25x20
44512/011		090635	11	1	0,051	50x25x20
44512/012		090642	12	1	0,051	50x25x20
44512/013		090659	13	1	0,053	60x25x20
44512/014		090666	14	1	0,053	60x25x20
44512/015		090673	15	1	0,056	60x30x20
44512/016		090680	16	1	0,056	60x30x20
44512/017		090697	17	1	0,058	60x30x20
44512/018		090703	18	1	0,060	60x35x20
44512/019		090710	19	1	0,063	60x35x20
44512/021*		144833	21	1		
44512/022*		144840	22	1		



44513 CABEÇA INTERCAMBIÁVEL CHAVE FIXA - MILÍMETROS - ENCAIXE 14x18

* NOVOS TAMANHOS



IPI 8% incluso NCM 8204.20.00				EMBALAGEM			
REF	R\$	EAN 789.1114.	TAM	UN	PESO Kg	COMP X LARG X ALT mm	
44513/013		090727	13	1	0,117	60x35x25	
44513/014		090734	14	1	0,120	60x35x25	
44513/015		090741	15	1	0,122	60x40x25	
44513/016		090758	16	1	0,127	65x40x25	
44513/017		090765	17	1	0,138	65x40x25	
44513/018		090772	18	1	0,140	80x45x25	
44513/019		090789	19	1	0,140	80x45x25	
44513/021		090796	21	1	0,160	80x50x25	
44513/022		090802	22	1	0,163	80x55x25	
44513/024		090819	24	1	0,167	80x55x25	
44513/027		090826	27	1	0,240	80x60x30	
44513/030		090833	30	1	0,250	80x65x30	
44513/032		090840	32	1	0,250	80x75x30	
44513/034*		144857	34	1			
44513/036*		144864	36	1			
44513/041*		144871	41	1			

44516 CABEÇA INTERCAMBIÁVEL CHAVE CATRACA - ENCAIXE 14x18

* NOVO TAMANHO



IPI 8% incluso NCM 8204.20.00				EMBALAGEM			
REF	R\$	EAN 789.1114.	TAM	UN	PESO Kg	COMP X LARG X ALT mm	
44516/001		091014	3/8"	1	0,25	85x55x40	
44516/002		091021	1/2"	1	0,27	85x55x40	
44516/003*		144918	3/4"	1			

44521 MULTIPLICADOR DE TORQUE - ENCAIXE 1/2"

44522



capacidade: 44521/200 - 1.500 N.m. - Encaixe 1/2"
44522/200 - 2.700 N.m. - Encaixe 3/4

IPI 0% incluso NCM 8483.40.10				EMBALAGEM		
REF	R\$	EAN 789.1114.	UN	PESO Kg	COMP X LARG X ALT mm	
44521/200		119961	1	7,50	340x130x250	
44522/200		119978	1	7,50	340x130x250	

44517 CABEÇA INTERCAMBIÁVEL CHAVE POLIGONAL ABERTA - MILÍMETROS ENCAIXE 9x12

LANÇAMENTO



IPI 8% incluso NCM 8204.20.00				EMBALAGEM			
REF	R\$	EAN 789.1114.	TAM	UN	PESO Kg	COMP X LARG X ALT mm	
44517/010		144925	10	1			
44517/011		144932	11	1			
44517/012		144949	12	1			
44517/013		144956	13	1			
44517/014		144963	14	1			
44517/017		144970	17	1			
44517/018		144987	18	1			
44517/019		144994	19	1			
44517/022		145007	22	1			

44514 CABEÇA INTERCAMBIÁVEL CHAVE ESTRELA - MILÍMETROS - ENCAIXE 14x18

* NOVOS TAMANHOS



IPI 8% incluso NCM 8204.20.00				EMBALAGEM			
REF	R\$	EAN 789.1114.	TAM	UN	PESO Kg	COMP X LARG X ALT mm	
44514/013		090857	13	1	0,100	70x35x25	
44514/014		090864	14	1	0,132	70x35x25	
44514/015		090871	15	1	0,132	70x35x25	
44514/016		090888	16	1	0,137	80x35x25	
44514/017		090895	17	1	0,141	80x35x25	
44514/018		090901	18	1	0,141	80x35x25	
44514/019		090918	19	1	0,145	80x35x25	
44514/021		090925	21	1	0,151	80x40x25	
44514/022		090932	22	1	0,156	80x40x25	
44514/024		090949	24	1	0,162	80x40x25	
44514/027		090956	27	1	0,205	90x45x25	
44514/030		090963	30	1	0,205	90x50x25	
44514/032		090970	32	1	0,214	90x50x25	
44514/034*		144888	34	1			
44514/036*		144895	36	1			
44514/041*		144901	41	1			

44518 TORQUÍMETRO DE ESTALO PARA BITS - ENCAIXE 1/4"



capacidade: 3 - 15 N.m.

IPI 8% incluso NCM 8205.59.00				EMBALAGEM		
REF	R\$	EAN 789.1114.	UN	PESO Kg	COMP X LARG X ALT mm	
44518/200		119053	1	0,58	325x70x85	

44515 CABEÇA INTERCAMBIÁVEL CHAVE CATRACA - ENCAIXE 9x12



IPI 8% incluso NCM 8204.20.00				EMBALAGEM			
REF	R\$	EAN 789.1114.	TAM	UN	PESO Kg	COMP X LARG X ALT mm	
44515/000		090987	1/4"	1	0,07	55x30x30	
44515/001		090994	3/8"	1	0,110	60x35x35	
44515/002		091007	1/2"	1	0,230	80x40x50	

44519 TORQUÍMETRO DE ESTALO - ENCAIXE 1/4"



capacidade: 3 - 15 N.m.

IPI 8% incluso NCM 8205.59.00				EMBALAGEM		
REF	R\$	EAN 789.1114.	UN	PESO Kg	COMP X LARG X ALT mm	
44519/200		119060	1	0,58	325x70x85	



44000 ALICATE UNIVERSAL 1.000 V



IPI 8% incluso | NCM 8203.20.10

				EMBALAGEM		
REF	R\$	EAN	TAM	UN	PESO Kg	COMP X LARG X ALT - mm
BLISTER						
44000/107		024166	7"	6	1,88	320x150x74
44000/108		024029	8"	6	2,59	290x170x85

44002 ALICATE CORTE DIAGONAL CORTE RENTE 6" - 1.000 V



IPI 8% incluso | NCM 8203.20.10

				EMBALAGEM		
REF	R\$	EAN	TAM	UN	PESO Kg	COMP X LARG X ALT - mm
BLISTER						
44002/116		076462	6"	6	1,25	320x150x50

44004 ALICATE MEIA CANA BICO LONGO CURVO 8" - 1.000 V



IPI 8% incluso | NCM 8203.20.10

				EMBALAGEM		
REF	R\$	EAN	TAM	UN	PESO Kg	COMP X LARG X ALT - mm
BLISTER						
44004/180		083620	8"	6	1,23	435x110x70

44000 ALICATE ELETRICISTA 1.000 V



IPI 8% incluso | NCM 8203.20.10

				EMBALAGEM		
REF	R\$	EAN	TAM	UN	PESO Kg	COMP X LARG X ALT - mm
BLISTER						
44000/128		111569	8"	6	2,80	285x235x60

44002 ALICATE DIAGONAL 7" - PARA CORTE DE ARAME DURO



IPI 8% incluso | NCM 8203.20.10

				EMBALAGEM		
REF	R\$	EAN	TAM	UN	PESO Kg	COMP X LARG X ALT - mm
BLISTER						
44002/117		076479	7"	6	1,56	320x150x50

44004 ALICATE MEIA CANA BICO LONGO CURVO 8" 1.000 V - DUPLA INJEÇÃO



IPI 8% incluso | NCM 8203.20.10

				EMBALAGEM		
REF	R\$	EAN	TAM	UN	PESO Kg	COMP X LARG X ALT - mm
BLISTER						
44004/181		083644	8"	6	1,33	435x110x70

44001 ALICATE UNIVERSAL 8" 1.000 V - DUPLA INJEÇÃO



IPI 8% incluso | NCM 8203.20.10

				EMBALAGEM		
REF	R\$	EAN	TAM	UN	PESO Kg	COMP X LARG X ALT - mm
BLISTER						
44001/108		057911	8"	6	2,52	285x235x60

44002 ALICATE DIAGONAL 6" - CORTE RENTE PARA PLÁSTICO



IPI 8% incluso | NCM 8203.20.10

				EMBALAGEM		
REF	R\$	EAN	TAM	UN	PESO Kg	COMP X LARG X ALT - mm
BLISTER						
44002/126		449853	6"	6	1,25	320x150x50

44004 ALICATE MEIA CANA BICO LONGO RETO 8" - 1.000 V



IPI 8% incluso | NCM 8203.20.10

				EMBALAGEM		
REF	R\$	EAN	TAM	UN	PESO Kg	COMP X LARG X ALT - mm
BLISTER						
44004/182		103328	8"	6	1,24	320x150x50

44001 ALICATE UNIVERSAL 9"



IPI 8% incluso | NCM 8203.20.10

				EMBALAGEM		
REF	R\$	EAN	TAM	UN	PESO Kg	COMP X LARG X ALT - mm
BLISTER						
44001/109		051117	9"	6	3,07	320x160x80

44003 ALICATE DIAGONAL 6" 1.000 V - DUPLA INJEÇÃO



IPI 8% incluso | NCM 8203.20.10

				EMBALAGEM		
REF	R\$	EAN	TAM	UN	PESO Kg	COMP X LARG X ALT - mm
BLISTER						
44003/106		057935	6"	6	1,42	320x150x50

44004 ALICATE MEIA CANA BICO LONGO RETO 8" - 1.000 V DUPLA INJEÇÃO



IPI 8% incluso | NCM 8203.20.10

				EMBALAGEM		
REF	R\$	EAN	TAM	UN	PESO Kg	COMP X LARG X ALT - mm
BLISTER						
44004/183		145014	8"	6	1,4	325x135x60

44002 ALICATE CORTE DIAGONAL 6" 1.000 V



IPI 8% incluso | NCM 8203.20.10

				EMBALAGEM		
REF	R\$	EAN	TAM	UN	PESO Kg	COMP X LARG X ALT - mm
BLISTER						
44002/106		024036	6"	6	1,42	320x150x50

44004 ALICATE MEIA CANA 6" 1.000 V



IPI 8% incluso | NCM 8203.20.10

				EMBALAGEM		
REF	R\$	EAN	TAM	UN	PESO Kg	COMP X LARG X ALT - mm
BLISTER						
44004/106		024043	6"	6	1,11	320x150x50

44005 ALICATE MEIA CANA 6" 1.000 V DUPLA INJEÇÃO



IPI 8% incluso | NCM 8203.20.10

				EMBALAGEM		
REF	R\$	EAN	TAM	UN	PESO Kg	COMP X LARG X ALT - mm
BLISTER						
44005/106		057959	6"	6	1,10	320x150x50

44006 ALICATE BICO CHATO 6" 1.000 V



IPI 8% incluso | NCM 8203.20.10

				EMBALAGEM		
REF	R\$	EAN 789.1114.	TAM	UN	PESO Kg	COMP X LARG X ALT - mm
BLISTER						
44006/106		024050	6"	6	1,10	320x150x50

44007 ALICATE BICO CHATO 6" 1.000 V DUPLA INJEÇÃO



IPI 8% incluso | NCM 8203.20.10

				EMBALAGEM		
REF	R\$	EAN 789.1114.	TAM	UN	PESO Kg	COMP X LARG X ALT - mm
BLISTER						
44007/106		057973	6"	6	1,10	320x150x50

44060 ALICATE PARA ARAME DE SEGURANÇA (ALICATE PARA FRENO)



IPI 8% incluso | NCM 8203.20.10

				EMBALAGEM		
REF	R\$	EAN 789.1114.	TAM	UN	PESO Kg	COMP X LARG X ALT - mm
BLISTER						
44060/101		029857	9"	6	2,98	360x190x100

44008 ALICATE PARA ANÉIS INTERNOS RETOS



IPI 8% incluso | NCM 8203.20.10

				EMBALAGEM		
REF	R\$	EAN 789.1114.	TAM	UN	PESO Kg	COMP X LARG X ALT - mm
BLISTER						
44008/105		063714	5.1/2"	6	0,63	240x110x55
44008/107		024074	7"	6	1,16	335x110x70
44008/109		052794	9"	6	1,88	335x110x70
44008/112		103144	12"	6	4,00	385x200x120

44009 ALICATE PARA ANÉIS INTERNOS CURVOS



IPI 8% incluso | NCM 8203.20.10

				EMBALAGEM		
REF	R\$	EAN 789.1114.	TAM	UN	PESO Kg	COMP X LARG X ALT - mm
BLISTER						
44009/105		063721	5.1/2"	6	0,62	240x110x55
44009/107		024098	7"	6	1,17	335x110x70
44009/109		052817	9"	6	1,86	470x150x60
44009/112		103151	12"	6	4,00	385x200x120


44010 ALICATE PARA ANÉIS EXTERNOS RETOS



IPI 8% incluso | NCM 8203.20.10

				EMBALAGEM		
REF	R\$	EAN 789.1114.	TAM	UN	PESO Kg	COMP X LARG X ALT - mm
BLISTER						
44010/105		063738	5.1/2"	6	0,68	195x110x70
44010/107		024111	7"	6	1,19	335x110x70
44010/109		052831	9"	6	1,97	435x110x70
44010/112		103168	12"	6	4,00	385x200x120

44011 ALICATES PARA ANÉIS EXTERNOS CURVOS



IPI 8% incluso | NCM 8203.20.10

				EMBALAGEM		
REF	R\$	EAN 789.1114.	TAM	UN	PESO Kg	COMP X LARG X ALT - mm
BLISTER						
44011/105		063745	5.1/2"	6	0,71	240x110x55
44011/107		024135	7"	6	1,17	335x110x70
44011/109		052855	9"	6	1,94	470x150x60
44011/112		103175	12"	6	4,00	385x200x120

44011 JOGO DE ALICATES PARA ANÉIS - 4 PÇS



REF.	PEÇAS	CONTEÚDO
44008/007	1	Alicate para anéis interno reto: 7"
44009/007	1	Alicate para anéis interno curvo: 7"
44010/107	1	Alicate para anéis externo reto: 7"
44011/007	1	Alicate para anéis externo curvo: 7"

IPI 8% incluso | NCM 8203.20.10

				EMBALAGEM		
REF	R\$	EAN 789.1114.	TAM	UN	PESO Kg	COMP X LARG X ALT - mm
CLAM PACK						
44011/504		093407	10"	1	0,80	350x230x60

44012 ALICATE DE PRESSÃO - MORDENTE TRIANGULAR



IPI 8% incluso | NCM 8203.20.10

				EMBALAGEM		
REF	R\$	EAN 789.1114.	TAM	UN	PESO Kg	COMP X LARG X ALT - mm
BLISTER						
44012/110		008722	10"	12	7,26	300x190x110

44013 ALICATE DE PRESSÃO - MORDENTE RETO



IPI 8% incluso | NCM 8203.20.10

				EMBALAGEM		
REF	R\$	EAN 789.1114.	TAM	UN	PESO Kg	COMP X LARG X ALT - mm
BLISTER						
44013/110		045482	10"	6	3,64	320x160x80

44014 ALICATE DE PRESSÃO - MORDENTE CURVO



IPI 8% incluso | NCM 8203.20.10

				EMBALAGEM		
REF	R\$	EAN 789.1114.	TAM	UN	PESO Kg	COMP X LARG X ALT - mm
BLISTER						
44014/110		008715	10"	12	7,07	300x190x110

44015 ALICATE DE PRESSÃO - TIPO CORRENTE



IPI 8% incluso | NCM 8203.20.10

				EMBALAGEM		
REF	R\$	EAN 789.1114.	TAM	UN	PESO Kg	COMP X LARG X ALT - mm
SACO PLÁSTICO						
44015/110		046014	10"	1	0,91	290x90x40

44016 ALICATE DE PRESSÃO - TIPO U



IPI 8% incluso | NCM 8203.20.10

				EMBALAGEM		
REF	R\$	EAN 789.1114.	TAM	UN	PESO Kg	COMP X LARG X ALT - mm
SUPORTE PLÁSTICO						
44016/110		024142	10"	6	5,31	335x210x115

44017 ALICATE DE PRESSÃO - PARA PERFIL CIRCULAR



IPI 8% incluso NCM 8203.20.10				EMBALAGEM		
REF	R\$	EAN 789.1114.	TAM	UN	PESO Kg	COMP X LARG X ALT - mm
SUPORTE PLÁSTICO						
44017/111		043884	11"	6	5,13	370x190x90

44018 ALICATE DE PRESSÃO PARA SOLDAR CHAPA



IPI 8% incluso NCM 8203.20.10				EMBALAGEM		
REF	R\$	EAN 789.1114.	TAM	UN	PESO Kg	COMP X LARG X ALT - mm
SUPORTE PLÁSTICO						
44018/111		039696	11"	6	4,37	350x175x90
44018/118		039719	18"	1	1,37	525x160x55
44018/125		039733	25"	1	1,78	690x170x55

44019 ALICATE DE PRESSÃO - TIPO PLATAFORMA



IPI 8% incluso NCM 8203.20.10				EMBALAGEM		
REF	R\$	EAN 789.1114.	TAM	UN	PESO Kg	COMP X LARG X ALT - mm
SUPORTE PLÁSTICO						
44019/110		044287	10"	6	4,33	370x195x100

44038 ALICATE BOMBA D'ÁGUA 10" 1.000 V



IPI 8% incluso NCM 8203.20.10				EMBALAGEM		
REF	R\$	EAN 789.1114.	TAM	UN	PESO Kg	COMP X LARG X ALT - mm
BLISTER						
44038/110		040890	10"	6	2,20	315x215x70

44039 ALICATE BOMBA D'ÁGUA 12" 1.000 V



IPI 8% incluso NCM 8203.20.10				EMBALAGEM		
REF	R\$	EAN 789.1114.	TAM	UN	PESO Kg	COMP X LARG X ALT - mm
BLISTER						
44039/112		075250	12"	6	4,64	370x195x100

44042 ALICATE DE PRESSÃO CORTA TUBOS



IPI 8% incluso NCM 8203.20.10				EMBALAGEM		
REF	R\$	EAN 789.1114.	TAM	UN	PESO Kg	COMP X LARG X ALT - mm
SACO PLÁSTICO						
44042/110		052893	10"	1	0,78	290x110x30

44046 ALICATE BOMBA D'ÁGUA 12" 1.000 V



IPI 8% incluso NCM 8203.20.10				EMBALAGEM		
REF	R\$	EAN 789.1114.	TAM	UN	PESO Kg	COMP X LARG X ALT - mm
BLISTER						
44046/112		094275	12"	6	5,41	420x150x100

Para conectores tipo concha.

44049 ALICATE DESENCAPADOR 9"



IPI 8% incluso NCM 8203.20.10				EMBALAGEM		
REF	R\$	EAN 789.1114.	TAM	UN	PESO Kg	COMP X LARG X ALT - mm
BLISTER						
44049/109		076684	9"	6	1,41	360x100x70

44051 ALICATE DESENCAPADOR DE FIOS 5"



IPI 8% incluso NCM 8203.20.10				EMBALAGEM		
REF	R\$	EAN 789.1114.	TAM	UN	PESO Kg	COMP X LARG X ALT - mm
BLISTER						
44051/105		115659	5"	6	0,75	125x220x125

44051 ALICATE DESENCAPADOR DE FIOS 7" 1.000 V



IPI 8% incluso NCM 8203.20.10				EMBALAGEM		
REF	R\$	EAN 789.1114.	TAM	UN	PESO Kg	COMP X LARG X ALT - mm
BLISTER						
44051/107		081749	7"	6	1,10	320x150x50

44051 ALICATE DESENCAPADOR DE FIOS AUTOMÁTICO 8"



IPI 8% incluso NCM 8203.20.10				EMBALAGEM		
REF	R\$	EAN 789.1114.	TAM	UN	PESO Kg	COMP X LARG X ALT - mm
BLISTER						
44051/108		081770	8"	6	2,26	370x195x100

44051 MOLLA PARA ALICATE DESENCAPADOR DE FIOS AUTOMÁTICO 8



IPI 15% incluso NCM 7320.20.90				EMBALAGEM		
REF	R\$	EAN 789.1114.	TAM	UN	PESO Kg	COMP X LARG X ALT - mm
BLISTER						
44051/900		119930		6	0,01	100x80x5

44051 ALICATE DESENCAPADOR DE FIOS 7" 1.000 V - DUPLA INJEÇÃO



IPI 8% incluso NCM 8203.20.10				EMBALAGEM		
REF	R\$	EAN 789.1114.	TAM	UN	PESO Kg	COMP X LARG X ALT - mm
BLISTER						
44051/170		083606	7"	6	1,12	335x110x70

44055 ALICATE CRIMPADOR PARA TERMINAIS ISOLADOS - SEM MANDÍBULA



IPI 8% incluso NCM 8203.20.10				EMBALAGEM		
REF	R\$	EAN 789.1114.	TAM	UN	PESO Kg	COMP X LARG X ALT - mm
BLISTER						
44055/100		077780	9"	6	2,73	390x125x75

44055 ALICATE CRIMPADOR PARA TERMINAIS ISOLADOS



IPI 8% incluso NCM 8203.20.10				EMBALAGEM		
REF	R\$	EAN 789.1114.	TAM	UN	PESO Kg	COMP X LARG X ALT - mm
BLISTER						
44055/101		054866	9"	6	3,06	390x125x75

44056 MANDÍBULA PARA ALICATE CRIMPADOR - MODELO A



para terminais isolados em fios de 0,5 a 6 mm²

IPI 8% incluso NCM 8207.90.00		EMBALAGEM			
REF	R\$	EAN 789.1114.	UN	PESO Kg	COMP X LARG X ALT - mm
44056/101		089943	6	0,36	260x90x55

44057 ALICATE PARA CRIMPAR RJ11, RJ12 E RJ45



IPI 8% incluso NCM 8203.20.10		EMBALAGEM			
REF	R\$	EAN 789.1114.	UN	PESO Kg	COMP X LARG X ALT - mm
44057/100		080490	6	2,13	390x125x75

44071 ALICATE PARA ELETRÔNICA MEIA CANA 5" - DUPLA INJEÇÃO



IPI 8% incluso NCM 8203.20.10		EMBALAGEM			
REF	R\$	EAN 789.1114.	TAM	UN	PESO Kg COMP X LARG X ALT - mm
44071/101		054798	5"	6	0,52 240x110x55

44056 MANDÍBULA PARA ALICATE CRIMPADOR - MODELO B



para terminais não-isolados com garras em fios de 0,5 a 6 mm²

IPI 8% incluso NCM 8207.90.00		EMBALAGEM			
REF	R\$	EAN 789.1114.	UN	PESO Kg	COMP X LARG X ALT - mm
44056/102		089950	6	0,36	260x90x55

44057 ALICATE CRIMPADOR PARA CABOS COAXIAIS 6"



IPI 8% incluso NCM 8203.20.10		EMBALAGEM			
REF	R\$	EAN 789.1114.	TAM	UN	PESO Kg COMP X LARG X ALT - mm
44057/106		115642	6"	6	2,15 170x225x125

44074 ALICATE PARA ELETRÔNICA BICO LONGO 6" - DUPLA INJEÇÃO



IPI 8% incluso NCM 8203.20.10		EMBALAGEM			
REF	R\$	EAN 789.1114.	TAM	UN	PESO Kg COMP X LARG X ALT - mm
44074/101		055283	6"	6	0,56 335x110x70

44056 MANDÍBULA PARA ALICATE CRIMPADOR - MODELO C



para terminais não-isolados em fios de 1,5 a 10 mm²

IPI 8% incluso NCM 8207.90.00		EMBALAGEM			
REF	R\$	EAN 789.1114.	UN	PESO Kg	COMP X LARG X ALT - mm
44056/103		089967	6	0,30	260x90x55

44058 ALICATE PARA CORTA CABOS



IPI 8% incluso NCM 8203.20.10		EMBALAGEM			
REF	R\$	EAN 789.1114.	TAM	UN	PESO Kg COMP X LARG X ALT - mm
44058/110		080353	10"	6	3,88 370x195x100
44058/111		086898	11"	6	6,06 380x220x135

44079 ALICATE HIDRÁULICO PARA COMPRESSÃO DE TERMINAIS



IPI 8% incluso NCM 8203.20.10		EMBALAGEM			
REF	R\$	EAN 789.1114.	TAM	UN	PESO Kg COMP X LARG X ALT - mm
44079/018		115826		1	6,62 515x210x100

44056 MANDÍBULA PARA ALICATE CRIMPADOR - MODELO D



para terminais tubulares em fios de 0,4 a 4 mm²

IPI 8% incluso NCM 8207.90.00		EMBALAGEM			
REF	R\$	EAN 789.1114.	UN	PESO Kg	COMP X LARG X ALT - mm
44056/104		089974	6	0,42	260x90x55

44070 ALICATE PARA ELETRÔNICA CORTE DIAGONAL 4" - DUPLA INJEÇÃO



IPI 8% incluso NCM 8203.20.10		EMBALAGEM			
REF	R\$	EAN 789.1114.	TAM	UN	PESO Kg COMP X LARG X ALT - mm
44070/101		054774	4"	6	0,51 335x110x70

44081 ALICATE PARA COMPRESSÃO DE TERMINAIS



IPI 8% incluso NCM 8203.20.10		EMBALAGEM			
REF	R\$	EAN 789.1114.	TAM	UN	PESO Kg COMP X LARG X ALT - mm
44081/028		115833	28"	1	3,97 550x185x40

44056 MANDÍBULA PARA ALICATE CRIMPADOR - MODELO E



para terminais tubulares em fios de 6 a 16 mm²

IPI 8% incluso NCM 8207.90.00		EMBALAGEM			
REF	R\$	EAN 789.1114.	UN	PESO Kg	COMP X LARG X ALT - mm
44056/105		089981	6	0,42	260x90x55

41616 CHAVEIRINHO - PONTA CHATA E CRUZADA



IPI 8% incluso NCM 8205.40.00				EMBALAGEM		
REF	R\$	EAN 789.1114.	TAM	UN	PESO Kg	COMP X LARG X ALT - mm
41616/000		060195	5 mm	60	1,40	335x110x70

41616 POTE DE CHAVEIRINHOS - PONTA CHATA E CRUZADA - 40 PÇS



IPI 8% incluso NCM 8205.40.00				EMBALAGEM		
REF	R\$	EAN 789.1114.	UN	PESO Kg	COMP X LARG X ALT - mm	
41616/940		063684	1x40	1,00	140x140x140	

44052 JOGO DE CHAVES DE FENDA PARA ELETRÔNICA - HASTE CURTA



PEÇAS		CONTEÚDO
4	Chaves de fenda ponta chata: 1,5, 2, 2,5, 3 mm	
2	Chaves de fenda ponta cruzada: NR 0, NR 1	

IPI 8% incluso NCM 8205.40.00				EMBALAGEM		
REF	R\$	EAN 789.1114.	UN	PESO Kg	COMP X LARG X ALT - mm	
44052/206		027709	6	0,97	410x140x90	

44053 JOGO DE CHAVES DE FENDA PARA ELETRÔNICA - HASTE LONGA



PEÇAS		CONTEÚDO
2	Chaves de fenda ponta chata: 2,5, 3 mm	
2	Chaves de fenda ponta cruzada: NR 0	
2	Chaves de fenda ponta Trafiz: T8, T10	

IPI 8% incluso NCM 8205.40.00				EMBALAGEM		
REF	R\$	EAN 789.1114.	UN	PESO Kg	COMP X LARG X ALT - mm	
44053/206		028881	6	1,89	380x160x120	

44110 CHAVE DE FENDA PONTA CHATA - EASY GRIP



IPI 8% incluso NCM 8205.40.00				EMBALAGEM		
REF	R\$	EAN 789.1114.	TAMANHO	UN	PESO Kg	COMP X LARG X ALT - mm
44110/009		039924	3x50(1/8x2)	12	0,30	200x85x35
44110/010		022971	3x75(1/8x3)	12	0,31	260x95x55
44110/011		022988	3x100(1/8x4)	12	0,34	260x95x55
44110/012		022995	3x125(1/8x5)	12	0,36	260x95x55
44110/013		023008	3x150(1/8x6)	12	0,38	260x95x55
44110/014		039948	3x200(1/8x8)	12	0,46	435x110x70
44110/015		039962	3x250(1/8x10)	12	0,46	435x110x70
44110/016		039986	3x300(1/8x12)	12	0,52	435x110x70
44110/020		023015	5x75(3/16x3)	12	0,66	260x95x55
44110/021		023022	5x100(3/16x4)	12	0,70	260x95x55
44110/022		023039	5x125(3/16x5)	12	0,75	260x95x55
44110/023		023046	5x150(3/16x6)	12	0,81	265x110x70
44110/024		040005	5x200(3/16x8)	12	0,91	265x110x70
44110/025		040029	5x250(3/16x10)	12	1,03	435x110x70
44110/026		040043	5x300(3/16x12)	12	1,14	435x110x70
44110/030		023053	6x100(1/4x4)	12	1,16	260x110x70
44110/031		023060	6x125(1/4x5)	12	1,21	240x110x55
44110/032		023077	6x150(1/4x6)	12	1,30	335x110x70
44110/033		023084	6x200(1/4x8)	12	1,46	335x110x70
44110/034		023091	6x250(1/4x10)	12	1,59	435x110x70
44110/036		040067	6x350(1/4x14)	12	1,90	455x110x85
44110/040		019452	8x100(5/16x4)	12	1,67	335x110x70
44110/041		023107	8x125(5/16x5)	12	1,77	335x110x70
44110/042		023114	8x150(5/16x6)	12	1,90	335x110x70
44110/043		023121	8x200(5/16x8)	12	2,17	335x110x70
44110/044		023138	8x250(5/16x10)	12	2,37	435x110x70
44110/050		023152	9x150(3/8x6)	12	2,37	335x110x70
44110/051		023169	9x200(3/8x8)	12	2,67	335x110x70
44110/052		023176	9x250(3/8x10)	12	3,00	435x110x70
44110/053		023183	9x300(3/8x12)	12	3,32	435x110x70
44110/054		040081	9x350(3/8x14)	12	3,50	430x90x120

44110 JOGO DE CHAVES DE FENDA - EASY GRIP - 5 PÇS



REF.	PEÇAS	CONTEÚDO
44110	3	Chaves de fenda ponta chata: 3x75, 5x100, 6x125 mm
44112	2	Chaves de fenda ponta cruzada (Nr. 1) 5x100, (Nr. 2) 6x125 mm

IPI 8% incluso NCM 8205.40.00				EMBALAGEM		
REF	R\$	EAN 789.1114.	UN	PESO Kg	COMP X LARG X ALT - mm	
44110/505		046007	6	2,34	285x320x120	

44111 CHAVE DE FENDA TOCO PONTA CHATA - EASY GRIP



IPI 8% incluso NCM 8205.40.00				EMBALAGEM		
REF	R\$	EAN 789.1114.	TAMANHO	UN	PESO Kg	COMP X LARG X ALT - mm
44111/001		023299	5x38(3/16x1.1/2)	12	0,53	260x90x55
44111/002		023305	6x38(1/4x1.1/2)	12	0,57	260x90x55
44111/003		040104	8x38(5/16x1.1/2)	12	0,72	260x90x55

44112 CHAVE DE FENDA PONTA CRUZADA - EASY GRIP



IPI 8% incluso NCM 8205.40.00				EMBALAGEM		
REF	R\$	EAN 789.1114.	TAMANHO	UN	PESO Kg	COMP X LARG X ALT - mm
44112/009		040128	3x100(1/8x4)	12	0,34	260x95x55
44112/010		023190	3x75(1/8x3)	12	0,34	260x95x55
44112/011		023206	3x125(1/8x5)	12	0,39	260x95x55
44112/012		040142	3x150(1/8x6)	12	0,39	260x105x55
44112/014		040166	3x250(1/8x10)	12	0,48	435x110x70
44112/019		040180	5x125(3/16x5)	12	0,77	260x95x55
44112/020		023213	5x75(3/16x3)	12	0,66	260x95x55
44112/021		023220	5x100(3/16x4)	12	0,71	260x95x55
44112/022		023237	5x150(3/16x6)	12	0,81	265x110x70
44112/023		040203	5x200(3/16x8)	12	0,91	335x110x70
44112/024		040227	5x250(3/16x10)	12	1,04	435x110x70
44112/029		040241	6x125(1/4x5)	12	1,23	265x110x70
44112/030		023244	6x100(1/4x4)	12	1,17	240x110x55
44112/031		023251	6x150(1/4x6)	12	1,28	265x110x70
44112/032		023268	6x200(1/4x8)	12	1,47	335x110x70
44112/033		040265	6x250(1/4x10)	12	1,58	435x110x70
44112/040		023275	8x100(5/16x4)	12	1,69	310x100x60
44112/041		019469	8x150(5/16x6)	12	2,00	335x110x70
44112/042		040289	8x200(5/16x8)	12	2,15	335x110x70
44112/049		040302	10x150(3/8x6)	12	2,64	335x110x70
44112/050		023282	10x200(3/8x8)	12	2,99	335x110x70

44113 CHAVE DE FENDA TOCO PONTA CRUZADA - EASY GRIP



IPI 8% incluso NCM 8205.40.00				EMBALAGEM		
REF	R\$	EAN 789.1114.	TAMANHO	UN	PESO Kg	COMP X LARG X ALT - mm
44113/001		023312	5x38(3/16x1.1/2)	12	0,52	260x95x65
44113/002		023329	6x38(1/4x1.1/2)	12	0,58	260x95x65

44114 CHAVE DE FENDA PONTA TRAFIZ PZ EASY GRIP



IPI 8% incluso NCM 8205.40.00				EMBALAGEM		
REF	R\$	EAN 789.1114.	TAM	UN	PESO Kg	COMP X LARG X ALT - mm
44114/000		062946	0	12	0,30	200x85x35
44114/001		062953	1	12	0,66	195x110x70
44114/002		062960	2	12	1,15	240x110x55
44114/003		062977	3	12	1,965	315x97x60
44114/004		062984	4	12	3,10	335x110x70

44115 CHAVE DE FENDA ELETRICISTA PONTA CHATA 1.000 V - EASY GRIP



IPI 8% incluso | NCM 8205.40.00

REF	R\$	EAN 789.1114.	TAMANHO	EMBALAGEM		
				UN	PESO Kg	COMP X LARG X ALT - mm
44115/010	039740	3x75(1/8x3)	12	0,32	200x85x35	
44115/013	039764	3x150(1/8x6")	12	0,41	260x90x55	
44115/014	105056	3x200(1/8x8)	12	0,56	335x110x70	
44115/021	039788	5x100(3/16x4)	12	0,74	260x90x55	
44115/023	039801	5x150(3/16x6)	12	0,86	310x100x60	
44115/024	105063	5x200(3/16x8)	12	1,05	335x110x70	
44115/030	088939	6x100(1/4x4)	12	1,35	265x110x70	
44115/032	039825	6x150(1/4x6)	12	1,36	265x110x70	
44115/033	060133	6x200(1/4x8)	12	1,56	335x110x70	
44115/034	105070	6x250(1/4x10)	12	1,61	435x110x70	
44115/042	060157	8x150(5/16x6)	12	1,98	335x110x70	
44115/043	080322	8x200(5/16x8)	12	2,22	335x110x70	
44115/044	105087	8x250(5/16x10)	12	2,60	435x110x70	

44116 CHAVE DE FENDA ELETRICISTA PONTA CRUZADA 1.000 V - EASY GRIP



IPI 8% incluso | NCM 8205.40.00

REF	R\$	EAN 789.1114.	TAMANHO	EMBALAGEM		
				UN	PESO Kg	COMP X LARG X ALT - mm
44116/013	039849	3x150(1/8x6)	12	0,40	260x105x55	
44116/014	105094	3x200(1/8x8)	12	0,56	335x110x70	
44116/021	039863	5x100(3/16x4)	12	0,74	260x90x55	
44116/023	039887	5x150(3/16x6)	12	0,85	260x105x55	
44116/024	105100	5x200(3/16x8)	12	1,05	335x110x70	
44116/030	089011	6x100(1/4x4)	12	1,35	265x110x70	
44116/031	039900	6x150(1/4x6)	12	1,35	265x110x70	
44116/032	089028	6x200(1/4x8)	12	1,35	335x110x70	
44116/033	105117	6x250(1/4x10)	12	1,61	435x110x70	
44116/042	089035	8x150(5/16x6)	12	1,98	435x110x70	
44116/044	105124	8x250(5/16x10)	12	2,60	435x110x70	

44120 JOGO DE CHAVES DE FENDA ULTRAGRIP - 6 PÇS



REF.	PEÇAS	CONTEÚDO
44120	3	Chaves de fenda ponta chata: 3x100, 5x150, 6x150 mm.
44122	3	Chaves de fenda ponta cruzada: (NR 1) 5x100, (NR 2) 6x150, (NR 3) 8x150 mm.
	1	Berço em plástico termoformado e cartucho litografado

IPI 8% incluso | NCM 8205.40.00

REF	R\$	EAN 789.1114.	EMBALAGEM		
			UN	PESO Kg	COMP X LARG X ALT - mm
44120/406	066944		6	3,51	350x340x140

44115 JOGO ELETRICISTA 1.000 V - EASY GRIP - 6 PÇS



REF.	PEÇAS	CONTEÚDO
44115	3	Chaves de fenda ponta chata: 3x75, 5x100, 6x150 mm
44116	3	Chaves de fenda ponta cruzada: (NR 0) 3x150, (NR 1) 5x100, (NR 2) 6x150 mm
		Embalagem em berço plástico e cartucho litografado

IPI 8% incluso | NCM 8205.40.00

REF	R\$	EAN 789.1114.	EMBALAGEM		
			UN	PESO Kg	COMP X LARG X ALT - mm
44115/406	064049		6	3,23	350x340x140

44120 CHAVE DE FENDA PONTA CHATA - ULTRAGRIP



IPI 8% incluso | NCM 8205.40.00

REF	R\$	EAN 789.1114.	TAMANHO	EMBALAGEM		
				UN	PESO Kg	COMP X LARG X ALT - mm
44120/009	066913	3x50(1/8x2)	12	0,42	260x95x55	
44120/010	056792	3x75(1/8x3)	12	0,43	260x95x55	
44120/011	056808	3x100(1/8x4)	12	0,45	260x95x55	
44120/012	056815	3x125(1/8x5)	12	0,47	260x95x55	
44120/013	056822	3x150(1/8x6)	12	0,48	260x105x55	
44120/020	056839	5x75(3/16x3)	12	0,70	240x110x55	
44120/021	056846	5x100(3/16x4)	12	0,74	240x110x55	
44120/022	056853	5x125(3/16x5)	12	0,84	265x110x70	
44120/023	056860	5x150(3/16x6)	12	0,87	265x110x70	
44120/024	066920	5x200(3/16x8)	12	0,95	335x110x70	
44120/030	056877	6x100(1/4x4)	12	1,02	265x110x70	
44120/031	056785	6x125(1/4x5)	12	1,08	265x110x70	
44120/032	056884	6x150(1/4x6)	12	1,14	335x110x70	
44120/033	056891	6x200(1/4x8)	12	1,27	335x110x70	
44120/034	056907	6x250(1/4x10)	12	1,44	435x110x70	
44120/040	056914	8x100(5/16x4)	12	1,47	265x110x70	
44120/041	056921	8x125(5/16x5)	12	1,54	265x110x70	
44120/042	056938	8x150(5/16x6)	12	1,66	360x100x70	
44120/043	056945	8x200(5/16x8)	12	1,90	335x110x70	
44120/044	056952	8x250(5/16x10)	12	2,15	435x110x70	
44120/050	056969	9x150(3/8x6)	12	1,92	435x110x70	
44120/051	056976	9x200(3/8x8)	12	2,24	435x110x70	
44120/052	056983	9x250(3/8x10)	12	2,55	435x110x70	
44120/053	056990	9x300(3/8x12)	12	2,92	435x110x70	

44120 JOGO DE CHAVES DE FENDA ULTRAGRIP - 5 PÇS



REF.	PEÇAS	CONTEÚDO
44120	3	Chaves de fenda ponta chata 3x100, 5x150, 6x150 mm
44122	2	Chaves de fenda ponta cruzada: (NR 1) 5x100, (NR 2) 6x150 mm

IPI 8% incluso | NCM 8205.40.00

REF	R\$	EAN 789.1114.	EMBALAGEM		
			UN	PESO Kg	COMP X LARG X ALT - mm
44120/505	067477		6	2,35	360x210x130



44121 CHAVE DE FENDA PONTA CHATA - ULTRAGRIP



IPI 8% incluso | NCM 8205.40.00

REF	R\$	EAN 789.1114.	TAMANHO	EMBALAGEM		
				UN	PESO Kg	COMP X LARG X ALT - mm
44121/001	057447	5x38(3/16x1.1/2)	12	0,48	140x105x90	
44121/002	057454	6x38(1/4x1.1/2)	12	0,53	140x105x90	

44122 CHAVE DE FENDA PONTA CRUZADA - ULTRAGRIP



IPI 8% incluso NCM 8205.40.00				EMBALAGEM		
REF	R\$	EAN 789.1114.	TAMANHO	UN	PESO Kg	COMP X LARG X ALT - mm
44122/010	057461		3x75(1/8x3)	12	0,43	260x95x55
44122/011	057478		3x125(1/8x5)	12	0,45	260x95x55
44122/012	067415		3x100(1/8x4)	12	0,47	260x95x55
44122/013	067422		3x150(1/8x6)	12	0,48	260x105x55
44122/020	057485		5x75(3/16x3)	12	0,72	255x118x60
44122/021	057492		5x100(3/16x4)	12	0,76	265x110x70
44122/022	057508		5x150(3/16x6)	12	0,84	265x110x70
44122/023	067439		5x125(3/16x5)	12	0,82	265x110x70
44122/024	067446		5x200(3/16x8)	12	0,96	335x110x70
44122/030	058062		6x100(1/4x4)	12	1,00	265x110x70
44122/031	058079		6x150(1/4x6)	12	1,14	265x110x70
44122/032	058086		6x200(1/4x8)	12	1,29	339x110x70
44122/033	067453		6x125(1/4x5)	12	1,08	265x110x70
44122/040	058093		8x100(5/16x4)	12	1,54	265x110x70
44122/041	058109		8x150(5/16x6)	12	1,70	335x110x70
44122/042	067460		8x200(5/16x8)	12	1,94	335x110x70
44122/050	058116		10x200(3/8x8)	12	2,57	435x110x70

44123 CHAVE DE FENDA TOCO PONTA CRUZADA - ULTRAGRIP



IPI 8% incluso NCM 8205.40.00				EMBALAGEM		
REF	R\$	EAN 789.1114.	TAMANHO	UN	PESO Kg	COMP X LARG X ALT - mm
44123/001	058123		5x38(3/16x1.1/2)	12	0,48	260x95x55
44123/002	058130		6x38(1/4x1.1/2)	12	0,53	260x95x55

44130 CHAVE DE FENDA PONTA CHATA - TWISTER



IPI 8% incluso NCM 8205.40.00				EMBALAGEM		
REF	R\$	EAN 789.1114.	TAMANHO	UN	PESO Kg	COMP X LARG X ALT - mm
44130/009	089073		3x50(1/8x2)	12	0,40	260x95x55
44130/010	069600		3x75(1/8x3)	12	0,40	260x95x55
44130/011	069617		3x100(1/8x4)	12	0,43	260x95x55
44130/012	069624		3x125(1/8x5)	12	0,44	260x95x55
44130/013	069631		3x150(1/8x6)	12	0,45	260x95x55
44130/014	089080		3x200(1/8x8)	12	0,45	335x110x70
44130/020	069648		5x75(3/16x3)	12	0,62	260x95x55
44130/021	069655		5x100(3/16x4)	12	0,68	240x110x55
44130/022	069662		5x125(3/16x5)	12	0,71	265x110x70
44130/023	069679		5x150(3/16x6)	12	0,72	265x110x70
44130/024	089097		5x200(3/16x8)	12	0,77	335x110x70
44130/025	089103		5x250(3/16x10)	12	0,98	435x110x70
44130/030	069686		6x100(1/4x4)	12	0,89	265x110x70
44130/031	069693		6x125(1/4x5)	12	1,00	265x110x70
44130/032	069709		6x150(1/4x6)	12	1,05	335x110x70
44130/033	069716		6x200(1/4x8)	12	1,18	360x100x70
44130/034	069723		6x250(1/4x10)	12	1,31	435x110x70
44130/040	089110		8x100(5/16x4)	12	1,45	265x110x70
44130/041	069730		8x125(5/16x5)	12	1,45	335x110x70
44130/042	069747		8x150(5/16x6)	12	1,55	335x110x70
44130/043	069754		8x200(5/16x8)	12	1,78	335x110x70
44130/044	069761		8x250(5/16x10)	12	2,05	435x110x70
44130/045	069778		8x300(5/16x12)	12	2,29	435x110x70
44130/050	069785		9x150(3/8x6)	12	1,81	435x110x70
44130/051	069792		9x200(3/8x8)	12	2,10	335x110x70
44130/052	069808		9x250(3/8x10)	12	2,18	435x110x70
44130/053	069815		9x300(3/8x12)	12	2,71	435x110x70

44130 JOGO DE CHAVES DE FENDA - TWISTER - 5 PÇS



REF.	PEÇAS	CONTEÚDO
44130	3	Chaves de fenda ponta chata: 3x75, 5x100, 6x125 mm
44135	2	Chaves de fenda ponta cruzada: (NR 1) 5x100, (NR 2) 6x150 mm

IPI 8% incluso NCM 8205.40.00				EMBALAGEM		
REF	R\$	EAN 789.1114.	UN	PESO Kg	COMP X LARG X ALT - mm	
44130/505	076394		6	2,19	340x265x105	

44130 JOGO DE CHAVES DE FENDA - TWISTER - 5 PÇS



REF.	PEÇAS	CONTEÚDO
44130	5	Chaves de fenda ponta chata: 3x75, 5x100, 6x100, 6x150, 8x150 mm

IPI 8% incluso NCM 8205.40.00				EMBALAGEM		
REF	R\$	EAN 789.1114.	UN	PESO Kg	COMP X LARG X ALT - mm	
44130/515	099492		6	2,19	340x165x105	

44132 CHAVE DE FENDA TOCO PONTA CHATA - TWISTER



IPI 8% incluso NCM 8205.40.00				EMBALAGEM		
REF	R\$	EAN 789.1114.	TAMANHO	UN	PESO Kg	COMP X LARG X ALT - mm
44132/001	069822		5x38(3/16x1.1/2)	12	0,43	260x95x55
44132/002	069839		6x38(1/4x1.1/2)	12	0,48	260x95x55

44135 CHAVE DE FENDA PONTA CRUZADA - TWISTER



IPI 8% incluso NCM 8205.40.00				EMBALAGEM		
REF	R\$	EAN 789.1114.	TAMANHO	UN	PESO Kg	COMP X LARG X ALT - mm
44135/010	069846		3x75(1/8x3)	12	0,40	260x95x55
44135/009	089127		3x100(1/8x4)	12	0,40	260x95x55
44135/011	069853		3x125(1/8x5)	12	0,43	260x95x55
44135/012	089134		3x150(1/8x6)	12	0,43	260x95x55
44135/019	089141		5x125(3/16x5)	12	2,23	265x110x70
44135/020	069860		5x75(3/16x3)	12	0,64	260x95x55
44135/021	069877		5x100(3/16x4)	12	0,67	260x95x55
44135/022	069884		5x150(3/16x6)	12	0,79	265x110x70
44135/023	089158		5x200(3/16x8)	12	0,89	335x110x70
44135/024	089165		5x250(3/16x10)	12	0,98	435x110x70
44135/029	089172		6x125(1/4x5)	12	0,98	265x110x70
44135/030	069891		6x100(1/4x4)	12	0,89	265x110x70
44135/031	069907		6x150(1/4x6)	12	1,05	335x110x70
44135/032	069914		6x200(1/4x8)	12	1,18	335x110x70
44135/033	089189		6x250(1/4x10)	12	1,31	435x110x70
44135/040	069921		8x100(5/16x4)	12	1,30	265x110x70
44135/041	089196		8x150(5/16x6)	12	1,55	335x110x70
44135/042	083453		8x200(5/16x8)	12	1,90	335x110x70
44135/049	089202		10x150(3/8x6)	12	2,41	335x110x70
44135/050	069938		10x200(3/8x8)	12	2,41	335x110x70

44135 JOGO DE CHAVES DE FENDA - TWISTER - 5 PÇS



REF.	PEÇAS	CONTEÚDO
44135	5	Chaves de fenda ponta cruzada: (NR 0) 3x75, (NR 1) 5x100, (NR 2) 6x100, (NR 2) 6x150, (NR 3) 8x150 mm

IPI 8% incluso NCM 8205.40.00				EMBALAGEM		
REF	R\$	EAN 789.1114.	UN	PESO Kg	COMP X LARG X ALT - mm	
44135/505	099508		6	2,19	340x265x105	

44137 CHAVE DE FENDA TOCO PONTA CRUZADA - TWISTER



IPI 8% incluso NCM 8205.40.00				EMBALAGEM		
REF	R\$	EAN 789.1114.	TAMANHO	UN	PESO Kg	COMP X LARG X ALT - mm
44137/001	069945		5x38(3/16x1.1/2)	12	0,45	260x95x55
44137/002	069952		6x38(1/4x1.1/2)	12	0,50	260x95x55

44140 MAGNETIZADOR DE CHAVES DE FENDA



IPI 15% incluso NCM 8505.90.80		EMBALAGEM		
REF	R\$	EAN 789.1114.	UN	COMP X LARG X ALT - mm
44140/000		077339	1	0,09 155x100x35

44160 CHAVE DE FENDA PONTA CHATA - QUADRUM PRO



IPI 8% incluso NCM 8205.40.00				EMBALAGEM		
REF	R\$	EAN 789.1114.	TAMANHO	UN	PESO Kg	COMP X LARG X ALT - mm
44160/009		121100	3x50(1/8x2)	12	0,29	335x110x50
44160/010		115949	3x75(1/8x3)	12	0,30	195x80x50
44160/011		115956	3x100(1/8x4)	12	0,30	200x90x65
44160/012		115963	3x125(1/8x5)	12	0,32	200x90x65
44160/013		115970	3x150(1/8x6)	12	0,32	260x105x65
44160/014		121117	3x200(1/8x8)	12	0,39	265x110x70
44160/020		115987	5x75(3/16x3)	12	0,52	220x90x65
44160/021		115994	5x100(3/16x4)	12	0,52	220x90x65
44160/022		116007	5x125(3/16x5)	12	0,69	260x105x65
44160/023		116014	5x150(3/16x6)	12	0,69	260x105x65
44160/024		121124	5x200(3/16x8)	12	0,72	335x110x70
44160/025		121131	5x250(3/16x10)	12	0,72	435x110x75
44160/030		116021	6x100(1/4x4)	12	0,79	260x105x65
44160/031		116038	6x125(1/4x5)	12	0,88	260x105x65
44160/032		116045	6x150(1/4x6)	12	0,88	260x105x65
44160/033		116052	6x200(1/4x8)	12	1,12	335x110x70
44160/034		116069	6x250(1/4x10)	12	1,30	435x110x70
44160/040		116076	8x100(5/16x4)	12	1,39	280x110x70
44160/041		116083	8x125(5/16x5)	12	1,42	280x110x70
44160/042		116090	8x150(5/16x6)	12	1,42	335x110x70
44160/043		116106	8x200(5/16x8)	12	1,66	335x110x70
44160/044		116113	8x250(5/16x10)	12	1,94	435x110x70
44160/045		116120	8x300(5/16x12)	12	2,18	435x110x70
44160/050		116137	9x150(3/8x6)	12	1,77	275x110x70
44160/051		116144	9x200(3/8x8)	12	2,13	330x110x70
44160/052		116151	9x250(3/8x10)	12	2,48	435x110x70
44160/053		116168	9x300(3/8x12)	12	2,63	435x110x70

44165 CHAVE DE FENDA PONTA CRUZADA - QUADRUM PRO



IPI 8% incluso NCM 8205.40.00				EMBALAGEM		
REF	R\$	EAN 789.1114.	TAMANHO	UN	PESO Kg	COMP X LARG X ALT - mm
44165/009		121148	3x100(1/8x4)	12	0,32	260x100x50
44165/010		116175	3x75(1/8x3)	12	0,27	195x80x50
44165/011		116182	3x125(1/8x5)	12	0,33	220x105x65
44165/012		121155	3x150(1/8x6)	12	0,39	260x105x65
44165/019		121162	5x125(3/16x5)	12	0,65	270x110x70
44165/020		116199	5x75(3/16x3)	12	0,52	220x95x65
44165/021		116205	5x100(3/16x4)	12	0,52	200x90x65
44165/022		116212	5x150(3/16x6)	12	0,61	260x105x65
44165/023		121179	5x200(3/16x8)	12	0,74	335x110x70
44165/024		121186	5x250(3/16x10)	12	0,78	335x110x70
44165/029		121193	6x125(1/4x5)	12	0,85	265x110x70
44165/030		116229	6x100(1/4x4)	12	0,74	260x105x65
44165/031		116236	6x150(1/4x6)	12	0,96	265x110x70
44165/032		116243	6x200(1/4x8)	12	1,11	335x110x70
44165/033		121209	6x250(1/4x10)	12	1,12	435x110x70
44165/039		121216	8x100(5/16x4)	12	1,18	270x210x70
44165/040		116250	8x150(5/16x6)	12	1,41	335x110x70
44165/042		121223	8x200(5/16x8)	12	1,70	335x110x70
44165/049		121230	10x150(3/8x6)	12	2,07	335x110x70
44165/050		116267	10x200(3/8x8)	12	2,26	330x110x70

44150 JOGO DE CHAVES DE FENDA - TWISTER PLUS - 6 PÇS



REF.	PEÇAS	CONTEÚDO
44150	3	Chaves de fenda ponta chata: 3x75, 5x100, 6x125 mm
44155	3	Chaves de fenda ponta cruzada: (NR 0) 3x75, (NR 1) 5x100, (NR 2) 6x125 mm

Suporte plástico

IPI 8% incluso NCM 8205.40.00		EMBALAGEM		
REF	R\$	EAN 789.1114.	UN	COMP X LARG X ALT - mm
44150/506		114003	6	3,03 465x280x150

44162 CHAVE DE FENDA TOCO PONTA CHATA - QUADRUM PRO



IPI 8% incluso NCM 8205.40.00				EMBALAGEM		
REF	R\$	EAN 789.1114.	TAMANHO	UN	PESO Kg	COMP X LARG X ALT - mm
44162/001		116274	5x38(3/16x1.1/2)	12	0,4	260x95x55
44162/002		116281	6x38(1/4x1.1/2)	12	0,4	260x95x55

44167 CHAVE DE FENDA TOCO PONTA CRUZADA - QUADRUM PRO



IPI 8% incluso NCM 8205.40.00				EMBALAGEM		
REF	R\$	EAN 789.1114.	TAMANHO	UN	PESO Kg	COMP X LARG X ALT - mm
44167/001		116298	5x38(3/16x1.1/2)	12	0,4	260x95x55
44167/002		116304	6x38(1/4x1.1/2)	12	0,4	260x95x55

44160 JOGO DE CHAVES DE FENDA - QUADRUM - 5 PÇS



REF.	PEÇAS	CONTEÚDO
44160	3	Chaves de fenda ponta chata: 3x75, 5x100, 6x125 mm
44165	2	Chaves de fenda ponta cruzada: (NR 1) 5x100, (NR 2) 6x150 mm

IPI 8% incluso NCM 8205.40.00		EMBALAGEM		
REF	R\$	EAN 789.1114.	UN	COMP X LARG X ALT - mm
44160/505		141108	6	1,75 340x265x105



44160 JOGO DE CHAVES DE FENDA - QUADRUM - 5 PÇS



REF.	PEÇAS	CONTEÚDO
44160	5	Chaves de fenda ponta chata: 3x75, 5x100, 6x100, 6x150, 8x150 mm

IPI 8% incluso NCM 8205.40.00			EMBALAGEM		
REF	R\$	EAN 789.1114.	UN	PESO Kg	COMP X LARG X ALT - mm
44160/515		141122	6	1,75	340x265x105

44165 JOGO DE CHAVES DE FENDA - QUADRUM - 5 PÇS



REF.	PEÇAS	CONTEÚDO
44165	5	Chaves de fenda ponta cruzada: (NR. 0) 3x75, (NR. 1) 5x100, (NR. 2) 6x100, (NR. 2) 6x150, (NR. 3) 8x150 mm

IPI 8% incluso NCM 8205.40.00			EMBALAGEM		
REF	R\$	EAN 789.1114.	UN	PESO Kg	COMP X LARG X ALT - mm
44165/505		141115	6	1,75	340x265x105

44250 CHAVE CANHÃO - EASY GRIP - MILÍMETROS



IPI 8% incluso NCM 8204.11.00			EMBALAGEM			
REF	R\$	EAN 789.1114.	TAM	UN	PESO Kg	COMP X LARG X ALT - mm
44250/003		017915	3mm	6	0,41	260x95x55
44250/004		017922	4mm	6	0,43	260x95x55
44250/005		017939	5mm	6	0,43	260x95x55
44250/006		017946	6mm	6	0,65	260x95x55
44250/007		017953	7mm	6	0,69	260x95x55
44250/008		017960	8mm	6	0,70	260x95x55
44250/009		017977	9mm	6	0,72	260x95x55
44250/010		017984	10mm	6	0,75	260x95x55
44250/011		017991	11mm	6	1,02	260x105x55
44250/012		018004	12mm	6	1,04	260x105x55
44250/013		018011	13mm	6	1,07	260x105x55
44250/014		018028	14mm	6	1,10	265x110x70

44250 JOGO DE CHAVES CANHÃO - EASY GRIP - MILÍMETROS - 12 PÇS



REF.	PEÇAS	CONTEÚDO
44250	12	Chaves canhão: 3, 4, 5, 6, 7, 8, 9, 10, 11, 12, 13, 14 mm

IPI 8% incluso NCM 8204.11.00			EMBALAGEM		
REF	R\$	EAN 789.1114.	UN	PESO Kg	COMP X LARG X ALT - mm
44250/212		043631	1	1,48	335x110x70

44260 CHAVE CANHÃO - EASY GRIP - POLEGADAS



IPI 8% incluso NCM 8204.11.00			EMBALAGEM			
REF	R\$	EAN 789.1114.	TAMANHO	UN	PESO Kg	COMP X LARG X ALT - mm
44260/001		039467	1/8"x125mm	6	0,41	260x95x55
44260/002		039474	3/16"x125mm	6	0,42	260x95x55
44260/003		039481	7/32"x125mm	6	0,45	260x95x55
44260/004		039498	1/4"x125mm	6	0,70	260x95x55
44260/005		039504	5/16"x125mm	6	0,71	260x95x55
44260/006		039511	11/32"x125mm	6	0,74	260x95x55
44260/007		039528	3/8"x125mm	6	0,76	260x95x55
44260/008		039535	7/16"x125mm	6	1,04	260x105x55
44260/009		039542	1/2"x125mm	6	1,09	265x110x70
44260/010		039559	9/16"x125mm	6	1,11	265x110x70

44260 JOGO DE CHAVES CANHÃO - EASY GRIP - POLEGADAS - 10 PÇS



REF.	PEÇAS	CONTEÚDO
44260	10	Chaves canhão: 1/8"x125, 3/16"x125, 7/32"x125, 1/4"x125, 5/16"x125, 11/32"x125, 3/8"x125, 7/16"x125, 1/2"x125, 9/16"x125 mm

IPI 8% incluso NCM 8204.11.00			EMBALAGEM		
REF	R\$	EAN 789.1114.	UN	PESO Kg	COMP X LARG X ALT - mm
44260/210		043891	1	1,23	335x110x70

44350 CHAVE TRAFIX - EASY GRIP



IPI 8% incluso NCM 8205.40.00			EMBALAGEM			
REF	R\$	EAN 789.1114.	TAM	UN	PESO Kg	COMP X LARG X ALT - mm
44350/006		018835	T6	6	0,17	260x90x55
44350/007		018042	T7	6	0,17	260x90x55
44350/008		018059	T8	6	0,17	260x90x55
44350/009		018066	T9	6	0,17	260x90x55
44350/010		018073	T10	6	0,17	260x90x55
44350/015		018080	T15	6	0,35	260x90x55
44350/020		018097	T20	6	0,39	260x90x55
44350/025		018103	T25	6	0,38	260x90x55
44350/027		018110	T27	6	0,40	260x90x55
44350/030		018127	T30	6	0,63	260x90x55
44350/040		018134	T40	6	0,94	310x100x60
44350/045		018714	T45	6	0,94	310x100x60



44870 BITS PONTA CHATA



para uso em parafusadeiras com encaixe de 1/4"

IPI 8% incluso NCM 8207.90.00				EMBALAGEM		
REF	R\$	EAN 789.1114. TAMANHO	UN	PESO Kg	COMP X LARG X ALT - mm	
44870/004		078732 0.6x4.5x25	10	0,05	100x50x20	
44870/006		078749 0.8x5.5x25	10	0,07	100x50x20	
44870/008		078756 1.2x7.0x25	10	0,06	100x50x20	

44875 BITS PONTA CRUZADA



para uso em parafusadeiras com encaixe de 1/4"

IPI 8% incluso NCM 8207.90.00				EMBALAGEM		
REF	R\$	EAN 789.1114. TAMANHO	UN	PESO Kg	COMP X LARG X ALT - mm	
44875/001		078824 PH1x50 mm	10	0,10	100x50x20	
44875/002		078831 PH2x50 mm	10	0,12	100x50x20	
44875/003		078848 PH3x50 mm	10	0,13	100x50x20	

44881 BITS PONTA CRUZADA



para uso com martelo de impacto ref. 44881/208

IPI 8% incluso NCM 8207.90.00				EMBALAGEM		
REF	R\$	EAN 789.1114. TAMANHO	UN	PESO Kg	COMP X LARG X ALT - mm	
44881/004		070552 8x36	6	0,09	145x60x25	
44881/005		070569 8x36	6	0,09	145x60x25	
44881/006		070576 8x80	6	0,09	145x60x25	

44871 BITS PONTA CHATA



para uso em parafusadeiras com encaixe de 1/4"

IPI 8% incluso NCM 8207.90.00				EMBALAGEM		
REF	R\$	EAN 789.1114. TAMANHO	UN	PESO Kg	COMP X LARG X ALT - mm	
44871/004		078763 0.6x4.5x50	10	0,10	100x50x20	
44871/006		078770 0.8x5.5x50	10	0,11	100x50x20	
44871/008		078787 1.2x7.0x50	10	0,13	100x50x20	

44878 EXTENSÃO MAGNÉTICA PARA BITS



para uso em parafusadeiras com encaixe de 1/4"

IPI 8% incluso NCM 8207.90.00				EMBALAGEM		
REF	R\$	EAN 789.1114. TAMANHO	UN	PESO Kg	COMP X LARG X ALT - mm	
44878/002		078855 2"-50 mm	10	0,35	240x110x55	
44878/003		078862 3"-75 mm	10	0,47	240x110x55	

44881 MARTELETE MANUAL DE IMPACTO - 8 PÇS



REF.	PEÇAS	CONTEÚDO
	1	Martelo de impacto
	1	Adaptador para pontas
44881	3	Ponteiras ponta chata: 6.5x38, 8x38, 8x76 mm
44881	3	Ponteiras ponta cruzada: PH2x38, PH3x38, PH3x76 mm
	1	Maleta metálica

44874 BITS PONTA CRUZADA



para uso em parafusadeiras com encaixe de 1/4"

IPI 8% incluso NCM 8207.90.00				EMBALAGEM		
REF	R\$	EAN 789.1114. TAMANHO	UN	PESO Kg	COMP X LARG X ALT - mm	
44874/001		078794 PH1x25 mm	10	0,06	100x50x20	
44874/002		078800 PH2x25 mm	10	0,07	100x50x20	
44874/003		078817 PH3x25 mm	10	0,07	100x50x20	

44881 BITS PONTA CHATA



para uso com martelo de impacto ref. 44881/208

IPI 8% incluso NCM 8207.90.00				EMBALAGEM		
REF	R\$	EAN 789.1114. TAMANHO	UN	PESO Kg	COMP X LARG X ALT - mm	
44881/001		070521 10x36	6	0,09	140x60x25	
44881/002		070538 8x36	6	0,09	140x60x25	
44881/003		070545 8x80	6	0,09	140x60x25	

IPI 8% incluso NCM 8207.90.00				EMBALAGEM		
REF	R\$	EAN 789.1114. TAMANHO	UN	PESO Kg	COMP X LARG X ALT - mm	
44881/208		055276 1	1	0,99	275x95x80	



44358 CHAVE CABO T - PONTA CHATA



IPI 8% incluso | NCM 8205.40.00

EMBALAGEM			
REF	R\$	EAN 789.1114. TAM	UN PESO Kg COMP X LARG X ALT - mm
44358/130	091625	6x195	6 0,58 435x110x70
44358/135	091632	8x210	6 1,05 435x110x70

44359 CHAVE CABO T - PONTA CRUZADA



IPI 8% incluso | NCM 8205.40.00

EMBALAGEM			
REF	R\$	EAN 789.1114. TAM	UN PESO Kg COMP X LARG X ALT - mm
44359/120	091649	1	6 0,41 335x110x70
44359/130	091656	2	6 0,58 435x110x70
44359/140	091663	3	6 1,12 435x110x70

44360 CHAVE CABO T - PONTA HEXAGONAL - MILÍMETROS



IPI 8% incluso | NCM 8205.40.00

EMBALAGEM			
REF	R\$	EAN 789.1114. TAM	UN PESO Kg COMP X LARG X ALT - mm
44360/125	040333	2.5x112	6 0,39 335x110x70
44360/103	040357	3x126	6 0,40 335x110x70
44360/104	040371	4x142	6 0,45 335x110x70
44360/105	040395	5x160	6 0,53 335x110x70
44360/106	040418	6x180	6 0,73 335x110x70
44360/108	040432	8x200	6 1,07 435x110x70
44360/110	040456	10x224	6 1,51 435x110x70

44362 CHAVE CABO T - PONTA TRAFIX



IPI 8% incluso | NCM 8205.40.00

EMBALAGEM			
REF	R\$	EAN 789.1114. TAM	UN PESO Kg COMP X LARG X ALT - mm
44362/109	046045	T9x100	6 0,40 335x110x70
44362/110	046052	T10x100	6 0,41 335x110x70
44362/115	046069	T15x100	6 0,49 335x110x70
44362/120	046076	T20x100	6 0,47 335x110x70
44362/125	046083	T25x100	6 0,48 335x110x70
44362/127	046090	T27x100	6 0,51 335x110x70
44362/130	046106	T30x100	6 0,58 335x110x70
44362/140	046113	T40x100	6 0,79 435x110x70
44362/145	046120	T45x150	6 0,90 435x110x70

44364 CHAVE CABO T - PONTA HEXAGONAL ABAULADA



IPI 8% incluso | NCM 8205.40.00

EMBALAGEM			
REF	R\$	EAN 789.1114. TAM	UN PESO Kg COMP X LARG X ALT - mm
44364/125	047615	2.5x112	6 0,40 335x110x70
44364/103	047622	3x126	6 0,37 335x110x70
44364/104	047639	4x142	6 0,46 335x110x70
44364/105	047646	5x160	6 0,64 435x110x70
44364/106	047653	6x180	6 0,72 435x110x70
44364/108	047660	8x200	6 1,07 435x110x70
44364/110	047677	10x224	6 1,48 435x110x70

44366 CHAVE CABO T - PONTA CANHÃO - MILÍMETROS



IPI 8% incluso | NCM 8204.11.00

EMBALAGEM			
REF	R\$	EAN 789.1114. TAM	UN PESO Kg COMP X LARG X ALT - mm
44366/103	066487	3	6 0,51 335x110x70
44366/104	066494	4	6 0,58 335x110x70
44366/105	066500	5	6 0,62 435x110x70
44366/106	066517	6	6 0,66 435x110x70
44366/107	066524	7	6 0,78 435x110x70
44366/108	066531	8	6 0,78 435x110x70
44366/109	066548	9	6 0,86 435x110x70
44366/110	066555	10	6 0,83 435x110x70
44366/111	066562	11	6 1,16 435x110x70
44366/112	066579	12	6 1,18 435x110x70
44366/113	066586	13	6 1,22 435x110x70
44366/114	066593	14	6 1,28 435x110x70

44400 CHAVE HEXAGONAL - MILÍMETROS



IPI 8% incluso | NCM 8205.40.00

EMBALAGEM			
REF	R\$	EAN 789.1114. TAM	UN PESO Kg COMP X LARG X ALT - mm
44400/000	018257	1,5	12 0,03 145x60x25
44400/001	018264	2	12 0,04 145x60x25
44400/002	018271	2,5	12 0,06 145x60x25
44400/003	018288	3	12 0,08 145x60x25
44400/004	018295	4	12 0,14 145x60x25
44400/005	018301	5	12 0,23 145x60x25
44400/006	018318	6	12 0,37 145x60x25
44400/007	018325	7	12 0,54 200x85x35
44400/008	018332	8	12 0,74 200x85x35
44400/009	018349	9	6 0,50 200x85x35
44400/010	018356	10	6 0,66 200x85x35
44400/011	018363	11	6 0,84 200x85x35
44400/012	018370	12	6 1,04 200x85x35
44400/014	018387	14	6 1,62 260x90x55
44400/016	018394	16	6 2,28 260x90x55
44400/017	018400	17	6 2,69 240x110x55

IPI 8% incluso | NCM 8205.40.00

EMBALAGEM			
REF	R\$	EAN 789.1114. TAM	UN PESO Kg COMP X LARG X ALT - mm
44400/019	018417	19	6 3,76 240x110x55
44400/022	018424	22	6 5,75 265x110x70
44400/024	018745	24	6 7,65 320x160x80

44400 JOGO DE CHAVES HEXAGONAIS - MILÍMETROS - 9 PÇS




REF.	PEÇAS	CONTEÚDO
44400	9	Chaves hexagonais: 1,5, 2, 2,5, 3, 4, 5, 6, 8, 10mm Embalagem injetada em borracha termoplástica (PPE)

IPI 8% incluso | NCM 8205.40.00

EMBALAGEM			
REF	R\$	EAN 789.1114. UN	PESO Kg COMP X LARG X ALT - mm
44400/209	023497	6	1,69 280x170x95

44400 JOGO DE CHAVES HEXAGONAIS - MILÍMETROS



REF.	PEÇAS	CONTEÚDO
44400/505	5	Chaves hexagonais: 2,5, 3, 4, 6, 8 mm.
44400/207	7	Chaves hexagonais: 2, 2,5, 3, 4, 5, 6, 8 mm
44400/297	7	Chaves hexagonais: 1,5, 2, 2,5, 3, 4, 5, 6 mm
44400/208	8	Chaves hexagonais: 2, 2,5, 3, 4, 5, 6, 8, 10 mm
44400/288	8	Chaves hexagonais: 2, 3, 4, 5, 6, 7, 8, 10 mm
44400/298	8	Chaves hexagonais: 3, 4, 5, 6, 8, 10, 12, 14 mm
44400/210	10	Chaves hexagonais: 3, 4, 5, 6, 7, 8, 9, 10, 12, 14 mm
44400/290	10	Chaves hexagonais: 2, 2,5, 3, 4, 5, 6, 7, 8, 9, 10 mm
44400/211	11	Chaves hexagonais: 1,5, 2, 2,5, 3, 4, 5, 6, 7, 8, 9, 10 mm
44400/299	19	Chaves hexagonais: 1,5, 2, 2,5, 3, 4, 5, 6, 7, 8, 9, 10, 11, 12, 14, 16, 17, 19, 22, 24 mm

IPI 8% incluso | NCM 8205.40.00

EMBALAGEM			
REF	R\$	EAN 789.1114. UN	PESO Kg COMP X LARG X ALT - mm
44400/207	137453	1	0,16 210x110x30
44400/297	137460	1	0,11 210x110x30
44400/208	137491	1	0,28 260x140x35
44400/288	137484	1	0,32 260x140x35
44400/298	137477	1	0,71 260x140x45
44400/210	137507	1	0,84 260x140x45
44400/290	137514	1	0,40 260x140x35
44400/211	137521	1	0,41 260x140x35
44400/299	137538	1	4,60 265x160x95
44400/505	050271	6	0,82 280x165x92

44401 JOGO DE CHAVES HEXAGONAIS - MILÍMETROS - 7 PÇS



PEÇAS	CONTEÚDO
7	Chaves hexagonais: 2, 2.5, 3, 4, 5, 6, 8 mm

IPI 8% incluso NCM 8205.40.00		EMBALAGEM			
REF	R\$	EAN 789.1114.	UN	PESO Kg	COMP X LARG X ALT mm
44401/207		051643	6	1,58	185x130x50

44420 CHAVE HEXAGONAL - POLEGADAS



IPI 8% incluso NCM 8205.40.00		EMBALAGEM				
REF	R\$	EAN 789.1114.	TAM	UN	PESO Kg	COMP X LARG X ALT mm
44420/001		036961	1/16	12	0,03	145x60x25
44420/002		036978	5/64	12	0,04	145x60x25
44420/003		036985	3/32	12	0,05	145x60x25
44420/004		036992	1/8	12	0,08	145x60x25
44420/005		037005	9/64	12	0,11	145x60x25
44420/006		037012	5/32	12	0,13	145x60x25
44420/007		037029	3/16	12	0,20	145x60x25
44420/008		037036	7/32	12	0,29	145x60x25
44420/009		037043	1/4	12	0,42	200x85x35
44420/010		037050	5/16	12	0,73	200x85x35
44420/011		037067	3/8	6	0,59	200x85x35
44420/012		037074	7/16	6	0,84	200x85x35
44420/013		037081	1/2	6	1,24	200x85x35
44420/014		037098	9/16	6	1,71	260x95x55
44420/015		037104	5/8	6	2,30	260x95x55
44420/016		037111	3/4	6	3,84	265x110x70
44420/017		037128	7/8	6	5,84	335x110x70
44420/018		037135	1	6	8,86	280x170x95


44420 JOGO DE CHAVES HEXAGONAIS - POLEGADAS - 9 PÇS



REF.	PEÇAS	CONTEÚDO
44420	9	Chaves hexagonais: 1/16"; 5/64"; 3/32"; 1/8"; 5/32"; 3/16"; 1/4"; 5/16"; 3/8" Embalagem injetada em borracha termoplástica (PPE)

IPI 8% incluso NCM 8205.40.00		EMBALAGEM			
REF	R\$	EAN 789.1114.	UN	PESO Kg	COMP X LARG X ALT mm
44420/209		037142	6	1,63	280x170x95

44420 JOGO DE CHAVES HEXAGONAIS - POLEGADAS



REF.	PEÇAS	CONTEÚDO
44420/207	7	Chaves hexagonais: 5/64", 3/32", 1/8", 5/32", 3/16", 7/32", 1/4"
44420/208	8	Chaves hexagonais: 1/16", 5/64", 3/32", 1/8", 5/32", 3/16", 7/32", 1/4"
44420/298	8	Chaves hexagonais: 3/32", 1/8", 5/32", 3/16", 7/32", 1/4", 5/16", 3/8"
44420/210	10	Chaves hexagonais: 1/8", 5/32", 3/16", 7/32", 1/4", 5/16", 3/8", 7/16", 1/2", 9/16"
44420/212	12	Chaves hexagonais: 1/16", 5/64", 3/32", 1/8", 5/32", 3/16", 7/32", 1/4", 5/16", 3/8", 7/16", 1/2"
44420/218	18	Chaves hexagonais: 1/16", 5/64", 3/32", 1/8", 9/64", 5/32", 3/16", 7/32", 1/4", 5/16", 3/8", 7/16", 1/2", 9/16", 5/8", 3/4", 7/8", 1"

IPI 8% incluso NCM 8205.40.00		EMBALAGEM			
REF	R\$	EAN 789.1114.	UN	PESO Kg	COMP X LARG X ALT mm
44420/207		137545	1	0,12	210x110x30
44420/208		137552	1	0,12	210x110x30
44420/298		137569	1	0,29	260x140x35
44420/210		137576	1	0,91	260x140x45
44420/212		137583	1	0,65	315x150x55
44420/218		137590	1	4,30	280x165x92

44420 ESTOJO COM CHAVES HEXAGONAIS - MILÍMETROS E POLEGADAS - 22 PÇS



REF.	PEÇAS	CONTEÚDO
44400	11	Chaves hexagonais: 1.5, 2, 2.5, 3, 4, 5, 6, 7, 8, 9, 10 mm
44420	11	Chaves hexagonais: 1/16", 5/64", 3/32", 1/8", 9/64", 5/32", 3/16", 7/32", 1/4", 5/16", 3/8"
	1	Maleta plástica


IPI 8% incluso NCM 8205.40.00		EMBALAGEM			
REF	R\$	EAN 789.1114.	UN	PESO Kg	COMP X LARG X ALT mm
44420/222		072082	6	5,90	390x230x210

44421 CHAVE HEXAGONAL LONGA - MILÍMETROS



IPI 8% incluso NCM 8205.40.00		EMBALAGEM				
REF	R\$	EAN 789.1114.	TAM	UN	PESO Kg	COMP X LARG X ALT - mm
44421/015		047837	1,5	12	0,03	145x60x25
44421/002		047844	2	12	0,07	145x60x25
44421/025		047851	2,5	12	0,07	145.60x25
44421/003		047868	3	12	0,10	145x60x25
44421/004		047875	4	12	0,18	145x60x25
44421/005		047882	5	12	0,31	145x60x25
44421/006		047899	6	12	0,53	200x85x35
44421/007		052923	7	12	0,74	200x85x35
44421/008		04790.5	8	12	1,02	200x85x35
44421/009		052930	9	6	0,70	200x85x35
44421/010		047912	10	6	0,90	200x85x35
44421/011		052947	11	6	1,16	260x90x55
44421/012		047929	12	6	1,46	260x90x55
44421/014		047936	14	6	2,23	260x107x55
44421/017		04793	17	6	3,69	335x110x70
44421/019		047950	19	6	4,75	335x110x70

44421 JOGO DE CHAVES HEXAGONAIS LONGAS - MILÍMETROS



REF.	PEÇAS	CONTEÚDO
44421/207	7	Chaves hexagonais: 2, 2.5, 3, 4, 5, 6, 8 mm
44421/208	8	Chaves hexagonais: 3, 4, 5, 6, 8, 10, 12, 14 mm
44421/298	8	Chaves hexagonais: 2, 2.5, 3, 4, 5, 6, 8, 10 mm
44421/209	9	Chaves hexagonais: 1.5, 2, 2.5, 3, 4, 5, 6, 8, 10 mm
44421/200	10	Chaves hexagonais: 2, 2.5, 3, 4, 5, 6, 7, 8, 9, 10 mm
44421/210	10	Chaves hexagonais: 3, 4, 5, 6, 7, 8, 9, 10, 12, 14 mm
44421/211	11	Chaves hexagonais: 1.5, 2, 2.5, 3, 4, 5, 6, 7, 8, 9, 10 mm
44421/214	14	Chaves hexagonais: 1.5, 2, 2.5, 3, 4, 5, 6, 7, 8, 9, 10, 11, 12, 14 mm

IPI 8% incluso NCM 8205.40.00		EMBALAGEM			
REF	R\$	EAN 789.1114.	UN	PESO Kg	COMP X LARG X ALT mm
44421/207		137606	1	0,20	210x110x30
44421/208		137613	1	0,97	315x150x55
44421/298		137620	1	0,37	260x140x35
44421/209		137637	1	0,37	260x140x35
44421/200		137651	1	0,53	260x140x35
44421/210		137644	1	1,14	315x150x55
44421/211		137668	1	0,54	260x140x35
44421/214		052954	6	8,70	340x335x137


44421 JOGO DE CHAVES HEXAGONAIS LONGAS - 28 PÇS



REF.	PEÇAS	CONTEÚDO
44421	14	Chaves hexagonais: 1,5, 2, 2,5, 3, 4, 5, 6, 7, 8, 9, 10, 11, 12, 14 mm
44422	14	Chaves hexagonais: 1/16", 5/64", 3/32", 1/8", 9/64", 5/32", 3/16", 7/32", 1/4", 5/16", 3/8", 7/16", 1/2", 9/16"

IPI 8% incluso NCM 8205.40.00		EMBALAGEM			
REF	R\$	EAN 789.1114.	UN	PESO Kg	COMP X LARG X ALT mm
44421/228	137712		1	2,48	260x105x55

44422 JOGO DE CHAVES HEXAGONAIS LONGAS - POLEGADAS



REF.	PEÇAS	CONTEÚDO
44422/207	7	Chaves hexagonais: 5/64", 3/32", 1/8", 5/32", 3/16", 7/32", 1/4"
44422/208	8	Chaves hexagonais: 3/32", 1/8", 5/32", 3/16", 7/32", 1/4", 5/16", 3/8"
44422/209	9	Chaves hexagonais: 1/16", 5/64", 3/32", 1/8", 5/32", 3/16", 1/4", 5/16", 3/8"
44422/210	10	Chaves hexagonais: 1/8", 5/32", 3/16", 7/32", 1/4", 5/16", 3/8", 7/16", 1/2", 9/16"
44422/214	14	Chaves hexagonais: 1/16", 5/64", 3/32", 1/8", 9/64", 5/32", 3/16", 7/32", 1/4", 5/16", 3/8", 7/16", 1/2", 9/16"

IPI 8% incluso NCM 8205.40.00		EMBALAGEM			
REF	R\$	EAN 789.1114.	UN	PESO Kg	COMP X LARG X ALT mm
44422/207	137675		1	0,15	210x110x30
44422/208	137682		1	0,38	260x140x35
44422/209	137699		1	0,35	260x140x35
44422/210	137705		1	1,23	315x150x55
44422/214	052961		6	8,13	340x335x137

44424 CHAVE HEXAGONAL EXTRA-LONGA - POLEGADAS



IPI 8% incluso NCM 8205.40.00		EMBALAGEM				
REF	R\$	EAN 789.1114.	TAM	UN	PESO Kg	COMP X LARG X ALT - mm
44424/001	088410		1/16	12	0,04	145x60x25
44424/002	088427		5/64	12	0,05	145x60x25
44424/003	088434		3/32	12	0,08	145x60x25
44424/005	088441		1/8	12	0,13	145x60x25
44424/006	088458		9/64	12	0,19	200x85x35
44424/007	088465		5/32	12	0,25	200x85x35
44424/008	088472		3/16	12	0,38	200x85x35
44424/009	088489		7/32	12	0,53	200x85x35
44424/010	088496		1/4	12	0,75	260x90x55
44424/012	088502		5/16	12	1,26	260x90x55
44424/013	088519		3/8	12	1,99	260x90x55
44424/014	088526		7/16	12	2,83	265x110x70
44424/015	088533		1/2	12	3,92	265x110x70
44424/016	088540		9/16	12	5,64	335x110x70

44422 CHAVE HEXAGONAL LONGA - POLEGADAS



IPI 8% incluso NCM 8205.40.00		EMBALAGEM				
REF	R\$	EAN 789.1114.	TAM	UN	PESO Kg	COMP X LARG X ALT mm
44422/001	047967		1/16	12	0,04	145x60x25
44422/002	047974		5/64	12	0,05	145x60x25
44422/003	047981		3/32	12	0,07	145x60x25
44422/004	047998		7/64	12	0,09	145x60x25
44422/005	048001		1/8	12	0,11	145x60x25
44422/006	048018		9/64	12	0,15	145x60x25
44422/007	048025		5/32	12	0,18	145x60x25
44422/008	048032		3/16	12	0,30	200x85x35
44422/009	048049		7/32	12	0,42	200x85x35
44422/010	048056		1/4	12	0,57	200x85x35
44422/012	048063		5/16	12	0,96	200x85x35
44422/013	048070		3/8	6	0,80	200x85x35
44422/014	048087		7/16	6	1,20	260x90x55
44422/015	048094		1/2	6	1,68	260x90x55
44422/016	048100		9/16	6	2,27	260x105x55
44422/017	048117		5/8	6	3,00	265x110x70

44423 CHAVE HEXAGONAL EXTRA-LONGA - MILÍMETROS



IPI 8% incluso NCM 8205.40.00		EMBALAGEM				
REF	R\$	EAN 789.1114.	TAM	UN	PESO Kg	COMP X LARG X ALT - mm
44423/015	088267		1,5	12	0,04	145x60x25
44423/002	088274		2	12	0,05	145x60x25
44423/025	088281		2,5	12	0,08	145x60x25
44423/003	088298		3	12	0,12	145x60x25
44423/004	088304		4	12	0,25	200x85x35
44423/005	088311		5	12	0,41	200x85x35
44423/006	088328		6	12	0,67	260x90x55
44423/007	088335		7	12	0,94	260x90x55
44423/008	088342		8	12	1,28	260x90x55
44423/009	088359		9	12	1,69	260x90x55
44423/010	088366		10	12	2,19	260x90x55
44423/011	088373		11	12	2,78	310x100x60
44423/012	088380		12	12	3,48	310x100x60
44423/014	088397		14	12	4,87	310x100x60
44423/017	088403		17	12	9,02	390x125x75

44450 CHAVES TRAFIX



IPI 8% incluso NCM 8205.40.00		EMBALAGEM				
REF	R\$	EAN 789.1114.	TAM	UN	PESO Kg	COMP X LARG X ALT - mm
44450/006	018141		T6	6	0,04	145x60x25
44450/007	018158		T7	6	0,04	145x60x25
44450/008	018165		T8	6	0,04	145x60x25
44450/009	018172		T9	6	0,04	145x60x25
44450/010	018189		T10	6	0,04	145x60x25
44450/015	018196		T15	6	0,08	145x60x25
44450/020	018202		T20	6	0,21	190x85x35
44450/025	018219		T25	6	0,09	145x60x25
44450/027	018226		T27	6	0,10	145x60x25
44450/030	018233		T30	6	0,14	145x60x25
44450/040	018240		T40	6	0,24	145x60x25
44450/045	018721		T45	6	0,27	145x60x25
44450/050	018738		T50	6	0,39	145x60x25
44450/055	111651		T55	6	0,73	200x90x40
44450/060	095302		T60	6	1,00	200x85x35



44450 JOGO CHAVES TRAFIX - 9 PÇS



REF.	PEÇAS	CONTEÚDO
44450	9	Chaves trafrix: T10, T15, T20, T25, T27, T30, T40, T45, T50 Embalagem injetada em borracha termoplástica (PPE)

IPI 8% incluso NCM 8205.40.00		EMBALAGEM			
REF	R\$	EAN 789.1114.	UN	PESO Kg	COMP X LARG X ALT mm
44450/209		023480	6	1,58	280x170x95

44451 JOGO CHAVES TRAFIX - 7 PÇS



PEÇAS	CONTEÚDO
7	Chaves Trafrix: T10, T15, T20, T25, T27, T30, T40

IPI 8% incluso NCM 8205.40.00		EMBALAGEM			
REF	R\$	EAN 789.1114.	UN	PESO Kg	COMP X LARG X ALT mm
44451/207		051650	6	1,50	310x100x60

44455 CHAVE TRAFIX COM FURO GUIA



IPI 8% incluso NCM 8205.40.00		EMBALAGEM				
REF	R\$	EAN 789.1114.	TAM	UN	PESO Kg	COMP X LARG X ALT - mm
44455/010		037159	T10	6	0,04	145x60x25
44455/015		037166	T15	6	0,08	145x60x25
44455/020		037173	T20	6	0,08	145x60x25
44455/025		037180	T25	6	0,09	145x60x25
44455/027		037197	T27	6	0,09	145x60x25
44455/030		037203	T30	6	0,14	145x60x25
44455/040		037210	T40	6	0,24	145x60x25
44455/045		037227	T45	6	0,27	145x60x25
44455/050		037234	T50	6	0,38	145x60x25

44450 JOGO CHAVES TRAFIX



REF.	PEÇAS	CONTEÚDO
44450/299		
44450	9	Chaves trafrix: T7, T8, T9, T10, T15, T20, T25, T30, T40
44450/215		
44450	15	Chaves trafrix: T6, T7, T8, T9, T10, T15, T20, T25, T27, T30, T40, T45, T50, T55, T60

IPI 8% incluso NCM 8205.40.00		EMBALAGEM			
REF	R\$	EAN 789.1114.	UN	PESO Kg	COMP X LARG X ALT mm
44450/299		137729	1	0,16	260x140x35
44450/215		137736	1	0,57	260x140x45

44452 CHAVE TRAFIX LONGA



IPI 8% incluso NCM 8205.40.00		EMBALAGEM				
REF	R\$	EAN 789.1114.	TAM	UN	PESO Kg	COMP X LARG X ALT - mm
44452/006		111668	T6	6	0,06	145x60x29
44452/007		111675	T7	6	0,06	145x60x29
44452/008		111682	T8	6	0,06	145x60x29
44452/009		111699	T9	6	0,06	145x60x29
44452/010		111705	T10	6	0,07	145x60x25
44452/015		111712	T15	6	0,19	195x90x40
44452/020		111729	T20	6	0,22	190x85x35
44452/025		111736	T25	6	0,25	255x95x55
44452/027		111743	T27	6	0,26	260x95x55
44452/030		111750	T30	6	0,36	260x95x55
44452/040		111767	T40	6	0,60	260x95x55
44452/045		111774	T45	6	0,61	260x95x55
44452/050		111781	T50	6	0,82	260x95x55
44452/055		111798	T55	6	1,50	260x95x55
44452/060		111804	T60	6	2,25	290x60x30

44460 CHAVE HEXAGONAL ABAULADA - MILÍMETROS



IPI 8% incluso NCM 8205.40.00		EMBALAGEM				
REF	R\$	EAN 789.1114.	TAM	UN	PESO Kg	COMP X LARG X ALT - mm
44460/015		028003	1,5	6	0,03	145x60x25
44460/002		028010	2	6	0,03	145x60x25
44460/025		028027	2,5	6	0,04	145x60x25
44460/003		028034	3	6	0,06	145x60x25
44460/035		028904	3,5	6	0,08	145x60x25
44460/004		028041	4	6	0,10	145x60x25
44460/045		028058	4,5	6	0,13	145x60x25
44460/005		028065	5	6	0,19	200x85x35
44460/055		028072	5,5	6	0,23	200x85x35
44460/006		028089	6	6	0,29	200x85x35
44460/007		028096	7	6	0,39	200x85x35
44460/008		028102	8	6	0,54	200x85x35
44460/010		028119	10	6	0,91	260x90x55
44460/012		028126	12	6	1,54	260x90x55

44450 ESTOJO COM CHAVES HEXAGONAIS E TRAFIX - 22 PÇS



REF.	PEÇAS	CONTEÚDO
44400	11	Chaves hexagonais: 1,5, 2, 2,5, 3, 4, 5, 6, 7, 8, 9, 10 mm
44450	11	Chaves Trafrix: T6, T7, T10, T15, T20, T25, T27, T30, T40, T45, T50
	1	Maleta plástica

IPI 8% incluso NCM 8205.40.00		EMBALAGEM			
REF	R\$	EAN 789.1114.	UN	PESO Kg	COMP X LARG X ALT mm
44450/222		072099	6	5,32	390x230x210

44452 JOGO DE CHAVES TRAFIX LONGA - 9 PÇS



REF.	PEÇAS	CONTEÚDO
44452	9	Chaves trafrix longas: T10, T15, T20, T25, T27, T30, T40, T45, T50 Embalagem injetada em borracha termoplástica (PPE)

IPI 8% incluso NCM 8205.40.00		EMBALAGEM			
REF	R\$	EAN 789.1114.	UN	PESO Kg	COMP X LARG X ALT mm
44452/209		140989	1	0,50	300x110x40


44460 JOGO DE CHAVES HEXAGONAIS ABAULADAS - MILÍMETROS - 9 PÇS



REF.	PEÇAS	CONTEÚDO
44460	9	Chaves hexagonais: 1,5, 2, 2,5, 3, 4, 5, 6, 8, 10 mm Embalagem injetada em borracha termoplástica (PPE)

IPI 8% incluso NCM 8205.40.00		EMBALAGEM			
REF	R\$	EAN 789.1114.	UN	PESO Kg	COMP X LARG X ALT mm
44460/209		028133	6	2,22	280x170x95

44460 JOGO DE CHAVES HEXAGONAIS ABAULADAS



REF.	PEÇAS	CONTEÚDO
44460/207	7	Chaves hexagonais: 1,5, 2, 2,5, 3, 4, 5, 6 mm
44460/214	14	Chaves hexagonais: 1,5, 2, 2,5, 3, 3,5, 4, 4,5, 5, 5,5, 6, 7, 8, 10, 12 mm


IPI 8% incluso NCM 8205.40.00		EMBALAGEM				
REF.	R\$	EAN 789.1114.	UN	PESO Kg	COMP X LARG X ALT - mm	
44460/207	137743	137743	1	0,12	210x110x30	
44460/214	137750	137750	1	0,73	315x150x55	

44465 CHAVE MULTIDENTADA



IPI 8% incluso NCM 8205.40.00		EMBALAGEM				
REF.	R\$	EAN 789.1114.	TAM	UN	PESO Kg	COMP X LARG X ALT - mm
44465/004	076400	076400	4	12	0,15	145x60x25
44465/005	076417	076417	5	12	0,17	145x60x25
44465/006	076424	076424	6	12	0,27	145x60x25
44465/008	076431	076431	8	12	0,53	200x85x35
44465/010	076448	076448	10	12	0,95	200x85x35
44465/012	079036	079036	12	12	1,59	260x90x55
44465/014	111644	111644	14	6	1,45	260x95x55

44466 CHAVE MULTIDENTADA EXTRA-LONGA - MILÍMETROS




IPI 8% incluso NCM 8205.40.00		EMBALAGEM				
REF.	R\$	EAN 789.1114.	TAM	UN	PESO Kg	COMP X LARG X ALT - mm
44466/008	091052	091052	8	12	1,42	265x110x70
44466/010	094985	094985	10	12	2,30	265x110x70

44461 CHAVE HEXAGONAL ABAULADA - POLEGADAS



IPI 8% incluso NCM 8205.40.00		EMBALAGEM				
REF.	R\$	EAN 789.1114.	TAM	UN	PESO Kg	COMP X LARG X ALT - mm
44461/005	080780	080780	1/8	6	0,07	145x60x25
44461/006	080797	080797	9/64	6	0,08	145x60x25
44461/007	080803	080803	5/32	6	0,10	145x60x25
44461/008	080810	080810	3/16	6	0,14	145x60x25
44461/009	080827	080827	7/32	6	0,22	200x85x35
44461/010	080834	080834	1/4	6	0,30	200x85x35
44461/012	080841	080841	5/16	6	0,50	200x85x35
44461/013	080858	080858	3/8	6	0,78	200x85x35

44461 JOGO DE CHAVES HEXAGONAIS ABAULADAS



REF.	PEÇAS	CONTEÚDO
44461	8	Chaves hexagonais: 1/8", 9/64", 5/32", 3/16", 7/32", 1/4", 5/16", 3/8"

IPI 8% incluso NCM 8205.40.00		EMBALAGEM				
REF.	R\$	EAN 789.1114.	UN	PESO Kg	COMP X LARG X ALT - mm	
44461/208	128253	128253	1	0,38	260x140x35	



40400 MARTELO DE BOLA



IPI 8% incluso | NCM 8205.20.00

REF	R\$	EAN 789.1114.	PESO	EMBALAGEM		
				UN	PESO Kg	COMP X LARG X ALT - mm
40400/004		002706	100 g	12	2,60	320x160x80
40400/008		002713	200 g	12	4,43	350x175x90
40400/012		001280	300 g	12	5,47	370x195x100
40400/016		002720	400 g	12	7,76	420x165x120
40400/020		002737	500 g	12	9,51	400x220x120
40400/024		002744	600 g	12	10,77	435x255x125
40400/032		003871	800 g	6	6,92	420x165x120
40400/040		003888	1000 g	6	8,41	480x160x120

40455 MARTELO PICADOR DE SOLDA



IPI 8% incluso | NCM 8205.20.00

REF	R\$	EAN 789.1114.	PESO	EMBALAGEM		
				UN	PESO Kg	COMP X LARG X ALT - mm
40455/000		003956	290 g	12	5,44	360x210x130

40513 MARRETA OITAVADA PARA USO EXTRA PESADO - LOCAIS CONFINADOS



IPI 8% incluso | NCM 8205.20.00

REF	R\$	EAN 789.1114.	PESO	EMBALAGEM		
				UN	PESO Kg	COMP X LARG X ALT - mm
40513/004		144352	2000 g	1	2,60	530x145x65
40513/006		091830	3000 g	1	4,07	500x155x75
40513/010		091847	5000 g	1	6,51	620x165x75

40403 MARTELO DE BOLA CABO TUBULAR



IPI 8% incluso | NCM 8205.20.00

REF	R\$	EAN 789.1114.	PESO	EMBALAGEM		
				UN	PESO Kg	COMP X LARG X ALT - mm
40403/012		111514	300 g	6	3,35	320x115x140
40403/020		068610	500 g	6	5,27	380x110x140
40403/032		111521	800 g	6	8,15	420x155x115



IPI 8% incluso | NCM 8205.20.00

REF	R\$	EAN 789.1114.	PESO	EMBALAGEM		
				UN	PESO Kg	COMP X LARG X ALT - mm
40454/000		140316	300 g	12	5,35	320x160x110

40741 MARTELO PONTA E PÁ



LANÇAMENTO

IPI 8% incluso | NCM 8205.20.00

REF	R\$	EAN 789.1114.	PESO	EMBALAGEM		
				UN	PESO Kg	COMP X LARG X ALT - mm
40741/001		144024	500 g	6	5,30	365x210x120

40440 MARTELO DE PENNA - DIN 1041



IPI 8% incluso | NCM 8205.20.00

REF	R\$	EAN 789.1114.	PESO	EMBALAGEM		
				UN	PESO Kg	COMP X LARG X ALT - mm
40440/001		003758	50 g	12	1,20	275x95x80
40440/002		003765	100 g	12	2,14	320x150x80
40440/003		003772	150 g	12	3,00	350x175x90
40440/004		003741	200 g	12	3,41	350x175x90
40440/005		003789	300 g	12	5,30	335x210x115
40440/006		003734	400 g	12	6,80	370x160x140
40440/007		003796	500 g	12	7,71	360x210x130
40440/008		003802	600 g	12	9,27	380x220x135
40440/009		003819	800 g	12	12,17	400x245x140
40440/010		003826	1000 g	12	15,18	400x245x140
40440/011		015966	1500 g	6	10,45	430x160x150
40440/012		015973	2000 g	6	13,36	450x160x170

40500 MARRETA OITAVADA



IPI 8% incluso | NCM 8205.20.00

REF	R\$	EAN 789.1114.	PESO	EMBALAGEM		
				UN	PESO Kg	COMP X LARG X ALT - mm
40500/001		003963	500 g	6	4,16	280x165x92
40500/002		003970	1000 g	6	6,77	315x142x110
40500/003		003987	1500 g	6	10,00	343x152x126
40500/004		003994	2000 g	6	13,50	370x165x135

40670 MARTELO COM BORDAS PLÁSTICAS - EM ABS



IPI 15% incluso | NCM 3926.90.90

REF	R\$	EAN 789.1114.	TAMANHO	EMBALAGEM		
				UN	PESO Kg	COMP X LARG X ALT - mm
40670/031		050349	30 mm	12	3,90	370x190x90
40670/041		050356	40 mm	12	6,67	380x220x130
40670/051		449907	50 mm	6	5,74	430x160x110
40670/061		449921	60 mm	6	8,84	465x190x130

40444 MARTELO DE PENNA CABO TUBULAR



IPI 8% incluso | NCM 8205.20.00

REF	R\$	EAN 789.1114.	PESO	EMBALAGEM		
				UN	PESO Kg	COMP X LARG X ALT - mm
40444/005		111538	300 g	6	3,47	375x115x135
40444/007		068627	500 g	6	4,66	420x150x100
40444/009		104981	800 g	6	6,60	375x115x135

40509 MARRETA OITAVADA PARA USO EXTRA PESADO



40509/002 | 40509/003 | 40509/004



40509/006 | 40509/010 | 40509/016

IPI 8% incluso | NCM 8205.20.00

REF	R\$	EAN 789.1114.	PESO	EMBALAGEM		
				UN	PESO Kg	COMP X LARG X ALT - mm
40509/002		089806	1000 g	1	1,48	320x150x50
40509/003		089813	1500 g	1	1,86	330x60x120
40509/004		089820	2000 g	1	2,53	325x135x60
40509/006		092660	3000 g	1	4,38	620x165x80
40509/010		092677	5000 g	1	7,17	905x240x100
40509/016		09377	8000 g	1	10,77	905x240x100

40670 MARTELO COM BORDAS PLÁSTICAS - EM POLIURETANO



IPI 15% incluso | NCM 3926.90.90

REF	R\$	EAN 789.1114.	TAMANHO	EMBALAGEM		
				UN	PESO Kg	COMP X LARG X ALT - mm
40670/032		050363	30 mm	12	3,91	370x190x90
40670/042		050370	40 mm	12	6,77	380x220x130
40670/052		449914	50 mm	6	5,74	430x160x110
40670/062		449938	60 mm	6	8,84	465x190x130

40670 MARTELO DE BORDAS PLÁSTICAS - EM TPE



IPI 15% incluso | NCM 3926.90.90

REF	R\$	EAN 789.1114.	TAMANHO	EMBALAGEM		
				UN	PESO Kg	COMP X LARG X ALT - mm
40670/035	086119	30 mm	12	3,79	370x195x100	
40670/045	086126	40 mm	12	6,61	380x220x135	

40671 BORDAS PLÁSTICAS - EM ABS



IPI 15% incluso | NCM 3926.90.90

REF	R\$	EAN 789.1114.	TAMANHO	EMBALAGEM		
				UN	PESO Kg	COMP X LARG X ALT - mm
40671/031	050424	30 mm	12	0,21	260x105x55	
40671/041	050431	40 mm	12	0,38	260x90x55	
40671/051	139945	50 mm	6	0,344	185x135x50	
40671/061	139952	60 mm	6	0,536	190x110x70	

40671 BORDAS PLÁSTICAS - EM POLIURETANO



IPI 15% incluso | NCM 3926.90.90

REF	R\$	EAN 789.1114.	TAMANHO	EMBALAGEM		
				UN	PESO Kg	COMP X LARG X ALT - mm
40671/032	050448	30 mm	12	0,26	200x85x35	
40671/042	050455	40 mm	12	0,46	260x90x55	
40671/052	139969	50 mm	6	0,404	185x135x50	
40671/062	139976	60 mm	6	0,626	190x110x70	

40671 BORDA PLÁSTICA - EM TPE



IPI 15% incluso | NCM 3926.90.90

REF	R\$	EAN 789.1114.	TAMANHO	EMBALAGEM		
				UN	PESO Kg	COMP X LARG X ALT - mm
40671/035	086133	30 mm	12	0,19	200x85x35	
40671/045	086140	40 mm	12	0,36	260x90x55	

40673 MARTELO SEM RETROCESSO



IPI 15% incluso | NCM 3926.90.90

REF	R\$	EAN 789.1114.	PESO	EMBALAGEM		
				UN	PESO Kg	COMP X LARG X ALT - mm
40673/037	033212	500 g	6	3,30	330x150x95	
40673/045	033229	700 g	6	4,31	380x160x120	

40680 MARTELO DE BORRACHA



IPI 18% incluso | NCM 4017.00.00

REF	R\$	EAN 789.1114.	TAMANHO	EMBALAGEM		
				UN	PESO Kg	COMP X LARG X ALT - mm
40680/060	001297	60 mm	6	4,16	480x200x140	
40680/080	003925	80 mm	6	6,50	445x275x135	

40681 MARTELO DE BORRACHA - MODELO AMERICANO



IPI 18% incluso | NCM 4017.00.00

REF	R\$	EAN 789.1114.	PESO	EMBALAGEM		
				UN	PESO Kg	COMP X LARG X ALT - mm
40681/008	020946	225 g	6	2,85	370x195x100	
40681/016	020953	450 g	6	3,96	400x245x140	

40690 MACETE DE MADEIRA



IPI 0% incluso | NCM 4017.00.10

REF	R\$	EAN 789.1114.	TAMANHO	EMBALAGEM		
				UN	PESO Kg	COMP X LARG X ALT - mm
40690/050	001303	50 mm	6	2,82	380x220x135	

40715 MARTELO DE BOLA CABO DE POLIPROPILENO COM FIBRA E ALMA DE AÇO



IPI 8% incluso | NCM 8205.20.00

REF	R\$	EAN 789.1114.	PESO	EMBALAGEM		
				UN	PESO Kg	COMP X LARG X ALT - mm
40715/212	144499	300 g	6	3,812	350x175x85	
40715/220	144505	500 g	6	6,40	380x155x115	
40715/232	144512	800 g	6	8,36	425x160x120	

40721 MARRETA OITAVADA CABO DE POLIPROPILENO COM FIBRA E ALMA DE AÇO



IPI 8% incluso | NCM 8205.20.00

REF	R\$	EAN 789.1114.	PESO	EMBALAGEM		
				UN	PESO Kg	COMP X LARG X ALT - mm
40721/202	144529	1000 g	6	7,62	343x142x110	
40721/203	144536	1500 g	6	11,15	343x152x126	
40721/204	144543	2000 g	6	13,60	370x165x135	

40721 MARRETA OITAVADA CABO DE FIBRA DE VIDRO



IPI 8% incluso | NCM 8205.20.00

REF	R\$	EAN 789.1114.	PESO	EMBALAGEM		
				UN	PESO Kg	COMP X LARG X ALT - mm
40721/006	077841	3000 g	1	4,29	900x180x75	
40721/008	077858	4000 g	1	5,22	900x180x75	
40721/010	077865	5000 g	1	5,94	900x180x75	
40721/012	077872	6000 g	1	7,18	905x220x90	
40721/016	077889	8000 g	1	9,17	905x220x90	
40721/020	077896	10000 g	1	10,94	905x220x90	

40721 CABO PARA MARRETA



40721/060 - para tamanhos 3.000 e 4.000 g
40721/080 - para tamanhos acima de 4.000 g

IPI 15% incluso | NCM 3926.90.90

REF	R\$	EAN 789.1114.	TAM	EMBALAGEM		
				UN	PESO Kg	COMP X LARG X ALT - mm
40721/060	102345	600 mm	1	0,75	600x40x30	
40721/080	102352	800 mm	1	0,95	800x40x30	

40730 MARTELO PENA CABO DE POLIPROPILENO COM FIBRA E ALMA DE AÇO



IPI 8% incluso | NCM 8205.20.00

REF	R\$	EAN 789.1114.	PESO	EMBALAGEM		
				UN	PESO Kg	COMP X LARG X ALT - mm
40730/205	044829	300 g	6	2,64	335x110x70	
40730/207	044843	500 g	6	4,00	400x140x90	
40730/209	044850	800 g	6	6,44	420x165x120	

44470 SACA PINO CÔNICO



IPI 8% incluso | NCM 8205.59.00

REF	R\$	EAN 789.1114.	TAMANHO	EMBALAGEM		
				UN	PESO Kg	COMP X LARG X ALT - mm
SACO PLÁSTICO						
44470/115	031324	1,5 mm	6	0,48	185x130x50	
44470/104	031294	4 mm	6	0,48	185x130x50	
44470/105	031300	5 mm	6	0,48	185x130x50	
44470/106	031317	6 mm	6	0,50	185x130x50	

44471 SACA PINO PARALELO

IPI 8% incluso | NCM 8205.59.00

EMBALAGEM					
REF	R\$	EAN 789.1114.	TAMANHO	PESO UN	COMP X LARG X ALT - mm
SACO PLÁSTICO					
44471/101	148619	1,4 mm	6	0,30	135x110x65
44471/102	031331	1,9 mm	6	0,31	185x130x50
44471/103	031348	2,8 mm	6	0,33	185x130x50
44471/104	031355	4 mm	6	0,38	185x130x50
44471/105	031362	5 mm	6	0,52	185x130x50
44471/106	031379	6 mm	6	0,55	185x130x50
44471/108	031386	8 mm	6	0,88	185x130x50

44471 JOGO DE SACA PINOS PARALELOS - 6 PÇS



REF.	PEÇAS	CONTEÚDO
44471	6	Saca-pinos paralelos: 2, 3, 4, 5, 6, 8 mm Embalagem em material sintético

IPI 8% incluso | NCM 8205.59.00

EMBALAGEM					
REF	R\$	EAN 789.1114.	TAM	PESO UN	COMP X LARG X ALT - mm
44471/206	050509	1	0,47	290x145x25	

44472 PUNÇÃO DE CENTRO



IPI 8% incluso | NCM 8205.59.00

EMBALAGEM					
REF	R\$	EAN 789.1114.	TAM	PESO UN	COMP X LARG X ALT - mm
SACO PLÁSTICO					
44472/104	031393	4 mm	6	0,49	185x130x50
44472/105	031409	5 mm	6	0,77	185x130x50

44473 TALHADEIRA



IPI 8% incluso | NCM 8205.59.00

EMBALAGEM					
REF	R\$	EAN 789.1114.	TAM	PESO UN	COMP X LARG X ALT - mm
SUPORTE PLÁSTICO					
44473/111	031416	11x130	6	0,55	335x110x70
44473/115	031423	15x150	6	0,98	265x110x70
44473/116	031430	16x165	6	1,19	265x110x70
44473/119	031447	19x180	6	1,83	335x110x70
44473/122	031454	22x200	6	2,81	435x110x70
44473/125	031461	25x215	6	3,09	435x110x70
44473/126	066630	25x250	6	3,58	335x110x70
44473/130	066647	25x300	6	4,42	435x110x70
44473/135	066654	25x350	6	5,16	435x110x70

44473 JOGO DE TALHADEIRAS, PUNÇÕES E SACA PINOS - 7 PÇS



REF.	PEÇAS	CONTEÚDO
44470/006	1	Saca-pino cônico: 6 mm
44471	2	Saca-pinos paralelos: 4, 5 mm
44472	2	Punções de centro: 4, 5 mm
44473	2	Talhaveiras: 16, 19 mm
Embalagem em material sintético		

IPI 8% incluso | NCM 8205.59.00

EMBALAGEM					
REF	R\$	EAN 789.1114.	UN	PESO Kg	COMP X LARG X ALT mm
44473/207	05052.3	1	0,92	290x145x20	

44473 JOGO DE TALHADEIRAS, PUNÇÕES E SACA PINOS - 8 PÇS



REF.	PEÇAS	CONTEÚDO
44470	2	Saca-pinos cônicos: 4, 5 mm
44471	2	Saca-pinos paralelos: 2, 3 mm
44472	2	Punções de centro: 4, 5 mm
44473	2	Talhaveiras: 11, 15 mm
Embalagem em material sintético		

IPI 8% incluso | NCM 8205.59.00

EMBALAGEM					
REF	R\$	EAN 789.1114.	UN	PESO Kg	COMP X LARG X ALT mm
44473/208	050516	1	0,69	290x145x20	

44473 TALHADEIRA COM EMPUNHADURA



IPI 8% incluso | NCM 8205.59.00

EMBALAGEM					
REF	R\$	EAN 789.1114.	UN	PESO Kg	COMP X LARG X ALT mm
44473/922	094824	6	2,70	280x190x97	
44473/925	094831	6	3,60	280x190x97	
44473/926	094848	6	4,20	335x210x115	
44473/930	094855	6	4,92	335x210x115	
44473/935	094862	6	6,00	360x210x130	

44474 EMPUNHADURA - ENCAIXE 3/4"



Para uso nas talhaveiras
44473/022/025/026/030/035

IPI 15% incluso | NCM 3926.90.90

EMBALAGEM					
REF	R\$	EAN 789.1114.	UN	PESO Kg	COMP X LARG X ALT mm
44474/004	065978	6	0,53	230x200x100	

44480 JOGO DE PUNÇÕES ALFABÉTICOS - MILÍMETROS - 27 PÇS



Conteúdo:
27 punções de A a Z

IPI 8% incluso | NCM 8205.59.00

EMBALAGEM						
REF	R\$	EAN 789.1114.	TAM	UN	PESO Kg	COMP X LARG X ALT - mm
44480/203	120585	3	12	6,196	155x110x145	
44480/204	120592	4	12	10,16	190x120x150	
44480/206	120608	6	12	15,41	235x140x160	
44480/208	120615	8	6	14,05	170x165x180	
44480/210	120622	10	6	14,742	175x170x170	

44482 JOGO DE PUNÇÕES NUMÉRICOS - MILÍMETROS - 9 PÇS



Números:
0, 1, 2, 3, 4, 5, 6/9, 7, 8

IPI 8% incluso | NCM 8205.59.00

EMBALAGEM						
REF	R\$	EAN 789.1114.	TAM	UN	PESO Kg	COMP X LARG X ALT - mm
44482/203	120639	3	12	1,144	140x110x80	
44482/204	120646	4	12	1,79	160x125x90	
44482/206	120653	6	12	5,236	170x140x90	
44482/208	120660	8	12	9,312	170x120x175	
44482/210	120677	10	12	9,928	170x120x170	

44025 GARRA PARA SACADOR DE POLIAS



44025/001 - para sacador 44025/012
44025/006 - para sacador 44025/018

IPI 8% incluso | NCM 8205.59.00

REF	R\$	EAN 789.1114.	TAMANHO	EMBALAGEM		
				UN	PESO Kg	COMP X LARG X ALT - mm
44025/001		066340	9,9 cm	1	0,13	115x40x15
44025/006		066357	15,3 cm	1	0,34	160x50x30

44025 SUPORTE PARA SACADOR DE POLIAS



44025/002 - para sacador 44025/012
44025/007 - para sacador 44025/018

IPI 8% incluso | NCM 8205.59.00

REF	R\$	EAN 789.1114.	TAMANHO	EMBALAGEM		
				UN	PESO Kg	COMP X LARG X ALT - mm
44025/002		066364	5,5 cm	1	0,16	70x40x30
44025/007		066371	7 cm	1	0,31	95x55x35

**44025 SACADOR DE POLIAS - DUAS GARRAS
DESLIZANTES**



44025/012 - abertura: 120mm e curso: 80mm
44025/018 - abertura: 180mm e curso: 150mm

IPI 8% incluso | NCM 8205.59.00

REF	R\$	EAN 789.1114.	TAMANHO	EMBALAGEM		
				UN	PESO Kg	COMP X LARG X ALT - mm
44025/012		062649	120 mm	1	1,32	220x195x75
44025/018		062656	180 mm	1	3,34	300x240x50

44025 MALETA COM SACADORES DE POLIAS - 2 PÇS



REF.	PEÇAS	CONTEÚDO
44025	2	Sacadores de polias
	1	Maleta plástica

IPI 8% incluso | NCM 8205.59.00

REF	R\$	EAN 789.1114.	UN	EMBALAGEM		
				PESO Kg	COMP X LARG X ALT - mm	
44025/202		071801	3	17,94	475x370x240	

**44026 SACADOR DE POLIAS - DUAS GARRAS
ARTICULADAS**



IPI 8% incluso | NCM 8205.59.00

REF	R\$	EAN 789.1114.	CAP	EMBALAGEM		
				UN	PESO Kg	COMP X LARG X ALT - mm
44026/003		027730	3"	6	2,72	470x150x60
44026/004		027747	4"	6	4,29	380x160x120
44026/006		027754	6"	6	7,89	445x280x140

**44027 SACADOR DE POLIAS - DUAS GARRAS -
ROSCA FINA**



IPI 8% incluso | NCM 8205.59.00

REF	R\$	EAN 789.1114.	CAP	EMBALAGEM		
				UN	PESO Kg	COMP X LARG X ALT - mm
44027/004		059588	4"	1	1,06	240x110x55
44027/006		059595	6"	1	2,08	240x145x50
44027/008		059601	8"	1	3,28	310x180x75

**44027 SACADOR DE POLIAS - DUAS GARRAS
ARTICULADAS**



IPI 8% incluso | NCM 8205.59.00

REF	R\$	EAN 789.1114.	CAP	EMBALAGEM		
				UN	PESO Kg	COMP X LARG X ALT - mm
44027/010		089837	10"	1	9,25	560x248x80
44027/012		089844	12"	1	10,15	560x250x75

**44028 SACADOR DE POLIAS - TRÊS GARRAS
ARTICULADAS**



IPI 8% incluso | NCM 8205.59.00

REF	R\$	EAN 789.1114.	CAP	EMBALAGEM		
				UN	PESO Kg	COMP X LARG X ALT - mm
44028/003		027761	3"	6	3,75	435x255x125
44028/004		027778	4"	6	5,85	445x280x140
44028/006		027785	6"	1	1,68	195x160x250

**44029 SACADOR DE POLIAS - TRÊS GARRAS - ROSCA
FINA**



IPI 8% incluso | NCM 8205.59.00

REF	R\$	EAN 789.1114.	CAP	EMBALAGEM		
				UN	PESO Kg	COMP X LARG X ALT - mm
44029/004		059618	4"	1	1,35	205x152x80
44029/006		059625	6"	1	2,68	250x145x120
44029/008		059632	8"	1	4,22	350x155x135

**44029 SACADOR DE POLIAS - TRÊS GARRAS
ARTICULADAS**



IPI 8% incluso | NCM 8205.59.00

REF	R\$	EAN 789.1114.	CAP	EMBALAGEM		
				UN	PESO Kg	COMP X LARG X ALT - mm
44029/010		089851	10"	1	11,71	550x215x195
44029/012		089868	12"	1	13,11	560x210x200

44029 MALETA COM SACADORES DE POLIAS - 6 PÇS



As peças contidas nesta maleta permitem a montagem dos sacadores de 6" de duas e três garras. Acompanha manual de instruções.

REF.	PEÇAS	CONTEÚDO
44027/006	1	Sacador de polias: 6"
	1	Garra: 6"
	1	Conjunto de parafuso, arruelas e porca
	3	Guias
	1	Maleta plástica

IPI 8% incluso NCM 8205.59.00				EMBALAGEM		
REF	R\$	EAN 789.1114.	UN	PESO Kg	COMP X LARG X ALT - mm	
44029/202		071818	1	4,56	455x360x85	

44030 MINI SACADOR DE POLIAS - DUAS GARRAS



IPI 8% incluso NCM 8205.59.00				EMBALAGEM		
REF	R\$	EAN 789.1114.	CAP	UN	PESO Kg	COMP X LARG X ALT - mm
44030/001		071979	curto	1	0,28	200x85x35
44030/002		071986	médio	1	0,28	200x85x35
44030/003		072419	longo	1	0,28	200x85x35

44031 MINI SACADOR DE POLIAS - TRÊS GARRAS



IPI 8% incluso NCM 8205.59.00				EMBALAGEM		
REF	R\$	EAN 789.1114.	CAP	UN	PESO Kg	COMP X LARG X ALT - mm
44031/001		071993	curto	1	0,32	130x105x70
44031/002		072426	médio	1	0,34	130x105x70
44031/003		072433	longo	1	0,35	130x105x70

44076 SACADOR DE POLIAS HIDRÁULICO - DUAS GARRAS ARTICULADAS



IPI 8% incluso NCM 8205.59.00				EMBALAGEM		
REF	R\$	EAN 789.1114.	CAP	UN	PESO Kg	COMP X LARG X ALT - mm
44076/008		104349	8"	1	3,90	415x175x70

44077 SACADOR DE POLIAS HIDRÁULICO - TRÊS GARRAS ARTICULADAS



IPI 8% incluso NCM 8205.59.00				EMBALAGEM		
REF	R\$	EAN 789.1114.	CAP	UN	PESO Kg	COMP X LARG X ALT - mm
44077/008		104356	8"	1	4,80	415x155x135

44025 FUSO PARA SACADOR DE POLIAS



44025/003 - para sacadores 44025/012, 44027/004, 44029/004
 44025/004 - para sacadores 44027/006, 44029/006
 44025/008 - para sacadores 44025/018, 44027/008, 44029/008
 44025/009 - para sacadores 44076/008, 44077/008
 44025/010 - para sacadores 44027/010, 44027/012, 44029/010, 44029/012

IPI 8% incluso NCM 8205.59.00				EMBALAGEM		
REF	R\$	EAN 789.1114.	TAMANHO	UN	PESO Kg	COMP X LARG X ALT - mm
44025/003		066388	16,5 cm	1	0,18	180x40x20
44025/004		141610	21,5 cm	1	0,36	230x20x20
44025/008		066395	28,5 cm	1	0,74	310x40x20
44025/009		141627	32 cm	1	1,73	380x45x45
44025/010		141634	51 cm	1	3,10	540x35x35

44105 PORCAS PARA SACADOR DE POLIAS



44105/004 - para sacadores 44027/004, 44029/004
 44105/006 - para sacadores 44027/006, 44029/006
 44105/008 - para sacadores 44027/008, 44029/008, 44076/008, 44077/008
 44105/010 - para sacadores 44027/010, 44027/012
 44105/012 - para sacadores 44029/010, 44029/012

IPI 8% incluso NCM 8205.59.00				EMBALAGEM		
REF	R\$	EAN 789.1114.	TAMANHO	UN	PESO Kg	COMP X LARG X ALT - mm
44105/004		141641		1	0,09	35x35x35
44105/006		142150		1	0,25	45x45x50
44105/008		142167		1	0,40	55x55x50
44105/010		142174		1	1,41	150x65x65
44105/012		142181		1	1,65	125x125x65




44023 TESOURA DE AVIAÇÃO



IPI 12% incluso | NCM 8213.00.00

REF				EMBALAGEM		
REF	R\$	EAN 789.1114.	TAM	UN	PESO Kg	COMP X LARG X ALT - mm
CLAM PACK						
44023/101		029574	10"	6	2,56	400x140x90
44023/102		029581	10"	6	2,56	400x140x90
44023/103		029598	10"	6	2,56	400x140x90

44023 TESOURA PARA CORTAR CHAPA - MODELO AMERICANO



IPI 12% incluso | NCM 8213.00.00

REF				EMBALAGEM		
REF	R\$	EAN 789.1114.	TAM	UN	PESO Kg	COMP X LARG X ALT - mm
SUPORTE PLÁSTICO						
44023/110		040845	10"	6	2,95	320x160x80

44023 TESOURA PARA CORTAR CHAPA - CORTE RETO



IPI 12% incluso | NCM 8213.00.00

REF				EMBALAGEM		
REF	R\$	EAN 789.1114.	TAM	UN	PESO Kg	COMP X LARG X ALT - mm
SUPORTE PLÁSTICO						
44023/210		144208	10"	6	3,14	340x155x95

LANÇAMENTO

44024 REBITADOR CARGA PESADA 20"



IPI 8% incluso | NCM 8205.59.00

REF				EMBALAGEM		
REF	R\$	EAN 789.1114.	UN	PESO Kg	COMP X LARG X ALT mm	
44024/018		125122	6	10,77	550x185x250	

44024 REBITADOR 10"



IPI 8% incluso | NCM 8205.59.00

REF				EMBALAGEM		
REF	R\$	EAN 789.1114.	UN	PESO Kg	COMP X LARG X ALT mm	
CLAM PACK						
44024/111		125108	6	3,93	275x110x210	

44024 MALETA PLÁSTICA COM REBITADOR E REBITES - 71 PÇS



REF.	PEÇAS	CONTEÚDO
44024/011	1	Rebitador: 10"
	20	Rebitos: 1.4x8.6 mm
	20	Rebitos: 3.2x10 mm
	15	Rebitos: 4.0x12 mm
	15	Rebitos: 4.8x16 mm
	1	Maleta plástica

IPI 8% incluso | NCM 8205.59.00

REF				EMBALAGEM		
REF	R\$	EAN 789.1114.	UN	PESO Kg	COMP X LARG X ALT mm	
44024/271		069549	3	3,92	390x235x215	

44032 ARCO DE SERRA 12"



IPI 8% incluso | NCM 8202.10.00

REF				EMBALAGEM		
REF	R\$	EAN 789.1114.	UN	PESO Kg	COMP X LARG X ALT mm	
44032/012		029529	6	4,29	435x255x125	

44033 ARCO DE SERRA 12"



IPI 8% incluso | NCM 8202.10.00

REF				EMBALAGEM		
REF	R\$	EAN 789.1114.	UN	PESO Kg	COMP X LARG X ALT mm	
44033/012		062830	6	4,56	655x95x150	

44033 FACA INDUSTRIAL



5 lâminas extras no compartimento interno

IPI 12% incluso | NCM 8211.93.90

REF				EMBALAGEM		
REF	R\$	EAN 789.1114.	TAM	UN	PESO Kg	COMP X LARG X ALT - mm
CLAM PACK						
44033/501		066821	183mm	6	1,32	410x125x85

44033 LÂMINAS PARA FACA INDUSTRIAL



IPI 10% incluso | NCM 8211.94.00

REF				EMBALAGEM		
REF	R\$	EAN 789.1114.	PEÇAS	UN	PESO Kg	COMP X LARG X ALT - mm
CLAM PACK						
44033/510		069198	10	6	0,37	185x130x50

44034 CORTA-VERGALHÃO



IPI 8% incluso | NCM 8203.40.00

REF				EMBALAGEM		
REF	R\$	EAN 789.1114.	TAM	UN	PESO Kg	COMP X LARG X ALT - mm
44034/012		061178	12"	1	0,85	400x120x65
44034/018		029444	18"	1	1,65	529x155x50
44034/024		029451	24"	1	2,73	685x175x60
44034/030		029468	30"	1	4,37	802x178x55
44034/036		029475	36"	1	6,59	1080x210x57
44034/042		089912	42"	1	8,57	1.112x250x60

44035 LÂMINA PARA CORTA-VERGALHÃO



IPI 8% incluso | NCM 8203.40.00

REF				EMBALAGEM		
REF	R\$	EAN 789.1114.	TAM	UN	PESO Kg	COMP X LARG X ALT - mm
44035/012		067552	12"	6	1,37	240x110x55
44035/018		029482	18"	6	3,32	360x100x70
44035/024		029499	24"	6	5,24	390x125x75
44035/030		029505	30"	6	8,05	200x195x115
44035/036		029512	36"	6	11,76	240x225x115
44035/042		089929	42"	1	2,86	230x130x65

44034 CORTA-VERGALHÃO EXTRA PESADO



IPI 8% incluso | NCM 8203.40.00

REF	R\$	EAN 789.1114.	TAM	EMBALAGEM		
				UN	PESO Kg	COMP X LARG X ALT - mm
44034/112		140002	12"	1	0,86	335x140x40
44034/118		140019	18"	1	1,58	490x170x40
44034/124		140026	24"	1	2,58	635x180x40
44034/130		140033	30"	1	3,97	780x200x45
44034/136		140040	36"	1	5,12	930x200x50
44034/142		140057	42"	1	8,62	1080x230x50

44036 LÂMINAS PARA CORTA-TUBOS



utilização:
44036/530 - para corta tubos 44036/030
44036/550 - para corta tubos 44036/050


IPI 8% incluso | NCM 8208.10.00

REF	R\$	EAN 789.1114.	UN	EMBALAGEM		
				PESO Kg	COMP X LARG X ALT mm	
44036/530		092806	6	0,07	105x75x80	
44036/550		092813	6	0,25	105x75x160	

44067 TESOURA PARA CORTAR CHAPA - MODELO PINGUIM (ALEMÃO)



44067/201 direito



44067/202 esquerdo

LANÇAMENTO

IPI 12% incluso | NCM 8213.00.00

REF	R\$	EAN 789.1114.	TAM	EMBALAGEM		
				UN	PESO Kg	COMP X LARG X ALT - mm
CLAM PACK						
44067/201		144185	12"	6	4,10	385x155x95
44067/202		144192	12"	6	4,10	385x155x95

44035 LÂMINA PARA CORTA-VERGALHÃO EXTRA PESADO



IPI 8% incluso | NCM 8203.40.00

REF	R\$	EAN 789.1114.	TAM	EMBALAGEM		
				UN	PESO Kg	COMP X LARG X ALT - mm
44035/112		140064	12"	6	1,45	225x115x70
44035/118		140071	18"	6	3,32	245x145x80
44035/124		140088	24"	6	5,16	285x160x90
44035/130		140095	30"	6	8,02	320x190x100
44035/136		140101	36"	6	11,52	370x200x105
44035/142		140118	42"	1	2,97	230x130x60

44048 BOMBA DE GRAXA MANUAL



IPI 8% incluso | NCM 8205.59.00

REF	R\$	EAN 789.1114.	CAP	EMBALAGEM		
				UN	PESO Kg	COMP X LARG X ALT - mm
44048/001		055269	400cm	1	1,41	390x125x75

44068 REBIRADOR 12" DE CABEÇA GIRATÓRIA



IPI 8% incluso | NCM 8205.59.00

REF	R\$	EAN 789.1114.	UN	EMBALAGEM		
				PESO Kg	COMP X LARG X ALT mm	
CLAM PACK						
44068/113		125115	6	5,11	320x125x210	

44059 CORTA-TUBOS PVC



IPI 8% incluso | NCM 8203.20.10

REF	R\$	EAN 789.1114.	CAP DE CORTE	EMBALAGEM		
				UN	PESO Kg	COMP X LARG X ALT - mm
44059/142		093384	0-42 mm	6	3,00	300x175x185
44059/163		093391	0-63 mm	6	4,02	340x210x210

44036 MINI CORTA-TUBOS - PARA PVC E COBRE



IPI 8% incluso | NCM 8203.40.00

REF	R\$	EAN 789.1114.	CAPACIDADE DE CORTE	EMBALAGEM		
				UN	PESO Kg	COMP X LARG X ALT - mm
CLAM PACK						
44036/030		089639	3-28,5 mm	6	1,52	240x215x100

44069 ALMOTOLIA



IPI 8% incluso | NCM 8205.59.00

REF	R\$	EAN 789.1114.	UN	EMBALAGEM		
				PESO Kg	COMP X LARG X ALT - mm	
44069/001		112115	1	0,33	100x130x125	

44067 TESOURA PARA CORTAR CHAPA - MODELO PORTUGUÊS



IPI 12% incluso | NCM 8213.00.00

REF	R\$	EAN 789.1114.	TAM	EMBALAGEM		
				UN	PESO Kg	COMP X LARG X ALT - mm
CLAM PACK						
44067/108		102413	8"	6	2,21	290x120x130
44067/110		102420	10"	6	3,99	350x135x140
44067/112		102437	12"	6	6,44	410x140x155

44078 TESOURA CORTA CABOS



IPI 8% incluso | NCM 8203.20.10

REF	R\$	EAN 789.1114.	TAM	EMBALAGEM		
				UN	PESO Kg	COMP X LARG X ALT - mm
44078/024		104912	24"	1	1,816	630 x 160 x 50
44078/028		104929	28"	1	2,354	700x180x60
44078/032		104936	32"	1	3,256	820x180x60

44036 CORTA-TUBOS - PARA PVC E COBRE



IPI 8% incluso | NCM 8203.40.00

REF	R\$	EAN 789.1114.	CAPACIDADE DE CORTE	EMBALAGEM		
				UN	PESO Kg	COMP X LARG X ALT - mm
44036/050		089646	12,5-50 mm	6	2,31	330x490x215

44080 JOGO DE MACHOS E COSSINETES



PEÇAS	CONTEÚDO
7	Cossinetes: M3x0.5, M4x0.7, M5x0.8, M6x1, M8x1.25, M10x1.5, M12x1.75
21	Machos: M3x0.5, M4x0.7, M5x0.8, M6x1.0, M8x1.25, M10x1.5, M12x1.75
1	Desandador para machos
1	Desandador para cossinetes
1	Chave de fenda ponta chata
1	Jogo de calibre de roscas
1	Maleta metálica

IPI 8% incluso NCM 8207.40.10				EMBALAGEM		
REF	R\$	EAN	TAM	UN	PESO	COMP X LARG X ALT - mm
44080/432		115222		1	1,37	270x120x35

44086 MACHOS MANUAIS



IPI 8% incluso NCM 8207.40.10				EMBALAGEM		
REF	R\$	EAN	TAM	UN	PESO	COMP X LARG X ALT - mm
44086/003		125191	M3	1	0,01	70x23x9
44086/004		125207	M4	1	0,01	71x24x11
44086/005		125214	M5	1	0,03	75x31x11
44086/006		125221	M6	1	0,03	77x32x14
44086/008		125238	M8	1	0,04	82x37x12
44086/010		125245	M10	1	0,07	86x38x14
44086/012		125252	M12	1	0,11	99x47x16

44087 DESANDADORES - MILÍMETROS



IPI 8% incluso NCM 8205.59.00				EMBALAGEM		
REF	R\$	EAN	TAM	UN	PESO	COMP X LARG X ALT - mm
44087/100		125269	100	1	0,07	272x50x12
44087/101		125276	280	1	0,30	370x66x22

44091 DETECTOR DE TENSÕES DE BOLSO



IPI 5% incluso NCM 9030.33.90				EMBALAGEM		
REF	R\$	EAN	TENSÃO	UN	PESO	COMP X LARG X ALT - mm
44091/501		119688	80-1000 V	6	0,06	243x70x30

44092 DETECTOR DE TENSÕES



IPI 5% incluso NCM 9030.39.90				EMBALAGEM		
REF	R\$	EAN	TENSÃO	UN	PESO	COMP X LARG X ALT - mm
44092/101		119671	12-380 V	6	0,96	335x305x95

44095 RISCADOR TIPO CANETA



IPI 15% incluso NCM 9017.20.00				EMBALAGEM		
REF	R\$	EAN	TAM	UN	PESO	COMP X LARG X ALT - mm
44095/501		120035		6	0,60	210x80x55

44643 CINTA PARA CATRACA PARA MONTAGEM DE ESTRUTURAS



IPI 10% incluso NCM 4203.30.00				EMBALAGEM		
REF	R\$	EAN	TAM	UN	PESO	COMP X LARG X ALT - mm
44643/001		119862		1	0,179	240x105x55

44900 CURVADOR DE TUBOS



IPI 8% incluso NCM 8205.59.00				EMBALAGEM		
REF	R\$	EAN	TAM	UN	PESO	COMP X LARG X ALT - mm
44900/002		055245	3/8"	1	0,76	310x100x60
44900/003		055252	1/2"	1	0,75	310x100x60



40471 MARTELO CHAPEADOR - FACE PLANA




IPI 8% incluso NCM 8205.20.00				EMBALAGEM		
REF	R\$	EAN 789.1114.	PESO	UN	PESO Kg	COMP X LARG X ALT - mm
40471/000		004007	310 g	6	2,52	350x175x90

40481 TASSO TRILHO



IPI 8% incluso NCM 8205.59.00				EMBALAGEM		
REF	R\$	EAN 789.1114.	PESO	UN	PESO Kg	COMP X LARG X ALT - mm
40481/000		004380	1180 g	6	7,20	200x155x85

40485 TASSO CUNHA




IPI 8% incluso NCM 8205.59.00				EMBALAGEM		
REF	R\$	EAN 789.1114.	PESO	UN	PESO Kg	COMP X LARG X ALT - mm
40485/000		014280	930 g	6	5,75	200x155x85

40472 MARTELO CHAPEADOR - PENA CRUZADA



IPI 8% incluso NCM 8205.20.00				EMBALAGEM		
REF	R\$	EAN 789.1114.	PESO	UN	PESO Kg	COMP X LARG X ALT - mm
40472/000		004359	300 g	6	2,37	350x175x90

40482 TASSO RIM



IPI 8% incluso NCM 8205.59.00				EMBALAGEM		
REF	R\$	EAN 789.1114.	PESO	UN	PESO Kg	COMP X LARG X ALT - mm
40482/000		014273	880 g	6	5,35	200x155x85

40486 TASSO SALTO



IPI 8% incluso NCM 8205.59.00				EMBALAGEM		
REF	R\$	EAN 789.1114.	PESO	UN	PESO Kg	COMP X LARG X ALT - mm
40486/000		004410	830 g	6	5,10	200x155x85

40473 MARTELO CHAPEADOR - PONTA CURTA



IPI 8% incluso NCM 8205.20.00				EMBALAGEM		
REF	R\$	EAN 789.1114.	PESO	UN	PESO Kg	COMP X LARG X ALT - mm
40473/000		004366	300 g	6	2,16	350x175x90

40483 TASSO RECURVADO



IPI 8% incluso NCM 8205.59.00				EMBALAGEM		
REF	R\$	EAN 789.1114.	PESO	UN	PESO Kg	COMP X LARG X ALT - mm
40483/000		004397	920 g	6	5,52	200x155x85

44010 ALICATE PARA ANÉIS PONTA CHATA



* NOVO TAMANHO

IPI 8% incluso NCM 8203.20.10				EMBALAGEM		
REF	R\$	EAN 789.1114.	TAM	UN	PESO Kg	COMP X LARG X X ALT - mm
BLISTER						
44010/170		067316	7"	6	1,17	265x110x70
44010/174*			11"	6		

40474 MARTELO CHAPEADOR - PENA RETA



IPI 8% incluso NCM 8205.20.00				EMBALAGEM		
REF	R\$	EAN 789.1114.	PESO	UN	PESO Kg	COMP X LARG X ALT - mm
40474/000		004373	350 g	6	2,34	350x175x90

40484 TASSO MAÇANETA




IPI 8% incluso NCM 8205.59.00				EMBALAGEM		
REF	R\$	EAN 789.1114.	PESO	UN	PESO Kg	COMP X LARG X ALT - mm
40484/000		004403	710 g	6	4,32	200x155x85

44040 CHAVE CORRENTE LEVE



IPI 8% incluso NCM 8204.12.00				EMBALAGEM		
REF	R\$	EAN 789.1114.	TAM	UN	PESO Kg	COMP X LARG X ALT - mm
SACO PLÁSTICO						
44040/111		052886	11"	1	0,47	290x115x20

44041 CHAVE PARA FILTRO DE ÓLEO




tamanhos:
44041/000 - 60 - 70mm
44041/001 - 70 - 89mm
44041/002 - 133 - 146mm
44041/003 - 104 - 113mm
44041/004 - 110 - 121mm

IPI 8% incluso | NCM 8204.12.00

REF		R\$	EAN 789.1114.	TAM	UN	PESO Kg	COMP X LARG X ALT mm
44041/000			086058		1	0,28	240x110x55
44041/001			063707		1	0,34	240x110x55
44041/002			055221		1	0,48	290x185x50
44041/003			081299		1	0,41	220x195x75
44041/004			081305		1	0,43	220x195x75

44042 CHAVE PARA FILTRO DE ÓLEO COM CINTA



44042/001 - diâmetro mín. = 25mm
diâmetro máx. = 150mm
44042/002 - diâmetro mín. = 40mm
diâmetro máx. = 230mm

IPI 8% incluso | NCM 8204.12.00

REF		R\$	EAN 789.1114.	TAM	UN	PESO Kg	COMP X LARG X ALT mm
44042/001			091038		1	0,33	240x85x50
44042/002			091045		1	0,57	300x93x56

44044 ALICATE PARA ANÉIS DE PISTÃO



Capacidade:
44044/101 - 50-100mm
44044/102 - 70-110mm
44044/103 - 105-170mm

IPI 8% incluso | NCM 8203.20.10

REF		R\$	EAN 789.1114.	TAM	UN	PESO Kg	COMP X LARG X ALT mm
44044/101			091717		6	2,22	360x235x120
44044/102			091724		6	2,40	360x240x40
44044/103			091731		6	2,81	360x235x135

44046 TENAZ PARA HOMOCINÉTICAS 250 mm



IPI 8% incluso | NCM 8203.20.90

REF		R\$	EAN 789.1114.	TAM	UN	PESO Kg	COMP X LARG X ALT mm
44046/125			069242	250 mm	12	5,41	370x195x100

44054 ALICATE PARA ABRAÇADEIRAS CLIC-R



IPI 8% incluso | NCM 8203.20.10

REF		R\$	EAN 789.1114.	TAM	UN	PESO Kg	COMP X LARG X ALT mm
44054/107			080261	7"	6	1,61	280x170x95

44054 ALICATE PARA ABRAÇADEIRAS ELÁSTICAS



IPI 8% incluso | NCM 8203.20.10

REF		R\$	EAN 789.1114.	TAM	UN	PESO Kg	COMP X LARG X ALT mm
44054/109			080278	9"	6	1,69	390x125x75

44054 ALICATE PARA ABRAÇADEIRAS RADIAIS



IPI 8% incluso | NCM 8203.20.10

REF		R\$	EAN 789.1114.	TAM	UN	PESO Kg	COMP X LARG X ALT mm
44054/110			080285	10"	6	2,48	350x175x90

44059 CINTA PARA ANÉIS DE PISTÃO



tamanhos:

44059/001 - diâmetro mín. = 60 | diâmetro máx. = 125
44059/002 - diâmetro mín. = 90 | diâmetro máx. = 175
44059/003 - diâmetro mín. = 90 | diâmetro máx. = 175

IPI 8% incluso | NCM 8205.59.00

REF		R\$	EAN 789.1114.	TAM	UN	PESO Kg	COMP X LARG X ALT mm
44059/001			091809		1	0,26	100x80x90
44059/002			091816		1	0,30	100x80x90
44059/003			091823		1	0,62	100x80x90

44066 ALICATE PARA BALANCEAMENTO DE RODAS



IPI 8% incluso | NCM 8203.20.10

REF		R\$	EAN 789.1114.	TAM	UN	PESO Kg	COMP X LARG X ALT mm
44066/110			093582	10"	6	2,70	310x160x125

44089 ALICATE PARA CONECTORES FILTRO DE COMBUSTÍVEL



IPI 8% incluso | NCM 8203.20.10

REF		R\$	EAN 789.1114.	TAM	UN	PESO Kg	COMP X LARG X ALT mm
44089/109			119855	9"	6	2,07	325x185x115

44096 CHAVE PARA FILTRO DE ÓLEO - 3 GARRAS



diâmetro mín. = 63mm
diâmetro máx. = 120mm

IPI 8% incluso | NCM 8204.12.00


REF		R\$	EAN 789.1114.	TAM	UN	PESO Kg	COMP X LARG X ALT mm
44096/501			128185		1	0,60	190x125x85

44124 CHAVE DE FENDA HASTE FLEXÍVEL - ENCAIXE MAGNÉTICO DE 1/4"



IPI 8% incluso NCM 8205.59.00				EMBALAGEM		
REF	R\$	EAN 789.1114.	TAM	UN	PESO Kg	COMP X LARG X ALT - mm
44124/001	084504	500 mm	6	1,90	680x175x55	

44099 CHAVE FLEXÍVEL IMANTADA



IPI 8% incluso NCM 8205.59.00				EMBALAGEM		
REF	R\$	EAN 789.1114.	UN	PESO Kg	COMP X LARG X ALT - mm	
BLISTER						
44099/101	137316	6	1,4	620x120x105		
44099/102	137323	1	0,22	530x20x20		

44520 JOGO DE LÂMINAS DE CALIBRE DE FOLGA - 20 PÇS



20 lâminas de espessura: 0,05, 0,10, 0,15, 0,20, 0,25, 0,30, 0,35, 0,40, 0,45, 0,50, 0,55, 0,60, 0,65, 0,70, 0,75, 0,80, 0,85, 0,90, 0,95, 1mm.

IPI 0% incluso NCM 9017.30.90				EMBALAGEM		
REF	R\$	EAN 789.1114.	UN	PESO Kg	COMP X LARG X ALT - mm	
44520/120	092790	6	0,70	225x80x155		



44530 JOGO DE EXTRATORES DE CAVILHAS - 5 PÇS



IPI 15% incluso NCM 3926.90.90				EMBALAGEM		
REF	R\$	EAN 789.1114.	UN	PESO Kg	COMP X LARG X ALT - mm	
44530/505	113693	6	2,27	320x290x200		

44530 REMOVEDOR DE GRAMPOS PLÁSTICOS



44530/101 44530/102

LANÇAMENTO				EMBALAGEM		
IPI XX% incluso NCM						
REF	R\$	EAN 789.1114.	TAM	UN	PESO Kg	COMP X LARG X ALT - mm
44530/101	144475	24x6	6			
44530/102	144482	29x7	6			

44550 LANTERNA DE LED RECARREGÁVEL



LANÇAMENTO

IPI 15% incluso NCM 8513.10.10				EMBALAGEM		
REF	R\$	EAN 789.1114.	UN	PESO Kg	COMP X LARG X ALT - mm	
44550/301	145069	6				

44961 ESTEIRA PLÁSTICA COM ENCOSTO



IPI 5% incluso NCM 9403.70.00				EMBALAGEM		
REF	R\$	EAN 789.1114.	UN	PESO Kg	COMP X LARG X ALT - mm	
44961/001	099850	1	4,98	1.030x510x100		

44550 LANTERNA TELESCÓPICA COM CABEÇA FLEXÍVEL



IPI 15% incluso NCM 8513.10.10				EMBALAGEM		
REF	R\$	EAN 789.1114.	UN	PESO Kg	COMP X LARG X ALT - mm	
44550/300	111033	6	0,99	240x165x120		

44961 ESTEIRA METÁLICA COM ENCOSTO

LANÇAMENTO



IPI 5% incluso NCM 9403.70.00				EMBALAGEM		
REF	R\$	EAN 789.1114.	UN	PESO Kg	COMP X LARG X ALT - mm	
44961/002	144390	1				

44700 CHAVE DE RODA - MILÍMETROS



IPI 8% incluso | NCM 8204.11.00

REF	R\$	EAN 789.1114.	TAM	EMBALAGEM		
				UN	PESO Kg	COMP X LARG X ALT mm
SUPORTE PLÁSTICO						
44700/117		027471	17	6	3,12	420x150x100
44700/119		027488	19	6	2,92	420x150x100

44702 CHAVE DE RODA COM SOQUETE



IPI 8% incluso | NCM 8204.11.00

REF	R\$	EAN 789.1114.	UN	EMBALAGEM		
				PESO Kg	COMP X LARG X ALT mm	
44702/300		126211	6	7,4	430x310x120	

44710 CHAVE DE RODA - MODELO CRUZ COM ESPÁTULA



Tamanho: 17x19x21 + espátula

IPI 8% incluso | NCM 8204.11.00

REF	R\$	EAN 789.1114.	UN	EMBALAGEM		
				PESO Kg	COMP X LARG X ALT mm	
44710/001		018950	6	7,34	285x320x120	

44710 CHAVE DE RODA - MODELO CRUZ




Tamanho: 17x19x3/16" x 7/8"

IPI 8% incluso | NCM 8204.11.00

REF	R\$	EAN 789.1114.	UN	EMBALAGEM		
				PESO Kg	COMP X LARG X ALT mm	
44710/002		018967	6	7,77	285x320x120	

44710 CHAVE DE RODA - MODELO CRUZ COM ENCAIXE QUADRADO 1/2"




Tamanho: 17x19x21 + encaixe quadrado 1/2"

IPI 8% incluso | NCM 8204.11.00

REF	R\$	EAN 789.1114.	UN	EMBALAGEM		
				PESO Kg	COMP X LARG X ALT mm	
44710/003		066432	6	10,70	420x410x120	

44710 CHAVE DE RODA - MODELO CRUZ



Tamanho: 17x23mm x 13/16x3/4"

IPI 8% incluso | NCM 8204.11.00

REF	R\$	EAN 789.1114.	UN	EMBALAGEM		
				PESO Kg	COMP X LARG X ALT mm	
44710/004		125160	6	10	410x410x111	

44715 CHAVE DE VELA COM MANÍPULO



IPI 8% incluso | NCM 8204.11.00

REF	R\$	EAN 789.1114.	TAM	UN	EMBALAGEM		
					PESO Kg	COMP X LARG X ALT mm	
44715/016		060478	16	6	1,62	265x110x70	
44715/021		060485	21	6	1,89	265x110x70	

44716 CHAVE CABO T CANHÃO ESPECIAL - MILÍMETROS



IPI 8% incluso | NCM 8204.11.00

REF	R\$	EAN 789.1114.	TAM	UN	EMBALAGEM		
					PESO Kg	COMP X LARG X ALT mm	
44716/006		090055	6	6	1,14	265x110x70	
44716/008		090062	8	6	1,17	265x110x70	
44716/010		090079	10	6	1,92	265x110x70	
44716/012		090086	12	6	2,10	265x110x70	
44716/013		089776	13	6	2,25	265x110x70	
44716/014		090093	14	6	2,40	265x110x70	
44716/017		090109	17	6	3,96	335x110x70	
44716/019		090116	19	6	4,23	335x110x70	

44740 CHAVE DE RODA PARA CAMINHÕES E TRATORES



IPI 8% incluso | NCM 8204.11.00

REF	R\$	EAN 789.1114.	TAM	UN	EMBALAGEM		
					PESO Kg	COMP X LARG X ALT - mm	
44740/000		086102	19x24	1	1,70	510x40x40	
44740/001		035131	24x27	1	1,73	500x45x45	
44740/002		035148	27x30	1	2,23	510x50x50	
44740/003		035155	32x30	1	2,28	500x50x50	
44740/004		035162	32x33	1	2,33	500x50x50	
44740/005		035902	27x33	1	2,25	510x50x50	
44740/006		083507	27x32	1	2,27	510x50x50	
44740/007		083514	21x41	1	2,95	500x60x60	
44740/008		083521	21x38	1	2,77	500x50x50	
44740/009		121070	24x30	1	2,155	510x45x45	

* perfil quadrado e sextavado

44742 MANÍPULO



Utilizado com as chaves de roda ref. 44740

IPI 8% incluso | NCM 8204.11.00

REF	R\$	EAN 789.1114.	UN	EMBALAGEM		
				PESO Kg	COMP X LARG X ALT mm	
44742/002		035926	1	1,10	640x95x20	

44740 JOGO DE CHAVE DE RODA E MANÍPULO



REF.	PEÇAS	CONTEÚDO
44740/200		
44740/009	1	Chave de roda: 24x30 mm
44742/002	1	Manípulo: 3/4"x600 mm
44740/201		
44740/003	1	Chave de roda: 32x30 mm
44742/002	1	Manípulo: 3/4"x600 mm

IPI 8% incluso NCM 8204.11.00			EMBALAGEM		
REF	R\$	EAN 789.1114.	UN	PESO Kg	COMP X LARG X ALT mm
44740/200		121087	1	3,475	620x80x50
44740/201		121094	1	3,55	620x80x50

44745 ESPÁTULA CHATA



IPI 8% incluso NCM: 8205.59.00			EMBALAGEM			
REF	R\$	EAN 789.1114.	TAM	UN	PESO Kg	COMP X LARG X ALT - mm
44745/027		089783	254 mm	6	1,83	265x110x70
44745/040		060454	400 mm	6	2,05	507x63x38
44745/050		060461	500 mm	6	3,75	507x63x38
44745/060		076318	600 mm	6	1,24	600x25x10

44747 ESPÁTULA REDONDA 24"



IPI 8% incluso NCM 8205.59.00			EMBALAGEM			
REF	R\$	EAN 789.1114.	TAM	UN	PESO Kg	COMP X LARG X ALT - mm
44747/060		103984	24"	1	1,20	608x25x10

44828 SOQUETE PARA VELA 1/2" COM PROTEÇÃO INTERNA EM BORRACHA - POLEGADAS



IPI 8% incluso NCM 8204.20.00			EMBALAGEM			
REF	R\$	EAN 789.1114.	TAMANHO	UN	PESO Kg	COMP X LARG X ALT - mm
SUPORTE PLÁSTICO						
44828/100		091694	14 mm / 9/16"	6	0,67	185x130x50
44828/101		076295	16 mm / 5/8"	6	0,74	185x130x50
44828/102		076301	21 mm / 13/16"	6	1,05	185x130x50

44889 JOGO DE SOQUETES DE IMPACTO 1/2"



PEÇAS	CONTEÚDO
3	Soquetes de impacto sextavados: 17, 19, 21mm
1	Maleta plástica

IPI 8% incluso NCM 8204.20.00			EMBALAGEM		
REF	R\$	EAN 789.1114.	UN	PESO Kg	COMP X LARG X ALT mm
44889/203		115635	1	0,79	140x110x60

44952 MALETA CHAPEADOR - 9 PÇS



REF.	PEÇAS	CONTEÚDO
40400/012	1	Martelo de bola: 300 g
40670/031	1	Martelo de borda em ABS: 30 mm
40471/000	1	Martelo chapeador - faces planas: 310 g
40472/000	1	Martelo chapeador - pena cruzada: 300 g
40473/000	1	Martelo chapeador - pena curta: 300 g
40474/000	1	Martelo chapeador - pena reta: 350 g
40481/000	1	Tasso triho: 1.150 g
40483/000	1	Tasso recurvado: 900 g
40485/000	1	Tasso cunha: 1.060 g
	1	Maleta plástica

IPI 8% incluso NCM 8205.20.00			EMBALAGEM		
REF	R\$	EAN 789.1114.	UN	PESO Kg	COMP X LARG X ALT mm
44952/009		076660	1	6,75	460x360x90



44300 ALICATE UNIVERSAL 8" - 1.000 V - IEC 60900



IPI 8% incluso | NCM 8203.20.10

REF		R\$	EAN	UN	PESO	COMP X LARG X	ALT - mm
			789.1114.		Kg		
44300/008			079517	1	0,55	225x85x45	

44302 ALICATE MEIA CANA 6" - 1.000 V - IEC 60900



IPI 8% incluso | NCM 8203.20.10

REF		R\$	EAN	UN	PESO	COMP X LARG X	ALT - mm
			789.1114.		Kg		
44302/006			079524	1	0,28	225x85x45	

44304 ALICATE BICO CHATO 6" - 1.000 V - IEC 60900



IPI 8% incluso | NCM 8203.20.10

REF		R\$	EAN	UN	PESO	COMP X LARG X	ALT - mm
			789.1114.		Kg		
44304/016			104370	1	0,28	227x85x35	

44300 ALICATE UNIVERSAL 8" - 1.000 V - IEC 60900



IPI 8% incluso | NCM 8203.20.10

REF		R\$	EAN	UN	PESO	COMP X LARG X	ALT - mm
			789.1114.		Kg		
44300/018			094077	1	0,45	225x85x35	

44302 ALICATE MEIA CANA 6" - 1.000 V - IEC 60900



IPI 8% incluso | NCM 8203.20.10

REF		R\$	EAN	UN	PESO	COMP X LARG X	ALT - mm
			789.1114.		Kg		
44302/016			100044	1	0,175	225x85x35	

44305 ALICATE CORTA-CABOS 8" - 1.000 V - IEC 60900



IPI 8% incluso | NCM 8203.20.10

REF		R\$	EAN	UN	PESO	COMP X LARG X	ALT - mm
			789.1114.		Kg		
44305/008			079258	1	0,41	225x85x45	

44300 ALICATE UNIVERSAL 8" - 1.000 V - IEC 60900



IPI 8% incluso | NCM 8203.20.10

REF		R\$	EAN	UN	PESO	COMP X LARG X	ALT - mm
			789.1114.		Kg		
44300/028			100020	1	0,405	225x85x35	

44303 ALICATE BICO CURVO 8" - 1.000 V - IEC 60900



IPI 8% incluso | NCM 8203.20.10

REF		R\$	EAN	UN	PESO	COMP X LARG X	ALT - mm
			789.1114.		Kg		
44303/008			079272	1	0,25	225x85x45	

44306 ALICATE CORTA-CABOS 260 mm - 1.000 V - IEC 60900



IPI 8% incluso | NCM 8203.20.10

REF		R\$	EAN	UN	PESO	COMP X LARG X	ALT - mm
			789.1114.		Kg		
44306/026			079876	1	1,05	265x110x70	

44301 ALICATE CORTE DIAGONAL 6" - 1.000 V - IEC 60900



IPI 8% incluso | NCM 8203.20.10

REF		R\$	EAN	UN	PESO	COMP X LARG X	ALT - mm
			789.1114.		Kg		
44301/006			079531	1	0,30	225x85x45	

44303 ALICATE BICO CURVO 8" - 1.000 V - IEC 60900



IPI 8% incluso | NCM 8203.20.10

REF		R\$	EAN	UN	PESO	COMP X LARG X	ALT - mm
			789.1114.		Kg		
44303/018			100051	1	0,20	225x85x35	

44307 ALICATE DESENCAPADOR DE FIOS 7" - 1.000 V - IEC 60900



IPI 8% incluso | NCM 8203.20.10

REF		R\$	EAN	UN	PESO	COMP X LARG X	ALT - mm
			789.1114.		Kg		
44307/007			081466	1	0,22	225x85x45	

44301 ALICATE CORTE DIAGONAL 6" - 1.000 V - IEC 60900



IPI 8% incluso | NCM 8203.20.10

REF		R\$	EAN	UN	PESO	COMP X LARG X	ALT - mm
			789.1114.		Kg		
44301/016			100037	1	0,215	225x85x35	

44304 ALICATE BICO CHATO 6" - 1.000 V - IEC 60900



IPI 8% incluso | NCM 8203.20.10

REF		R\$	EAN	UN	PESO	COMP X LARG X	ALT - mm
			789.1114.		Kg		
44304/006			104363	1	0,28	225x85x45	

44307 ALICATE DESENCAPADOR DE FIOS 7" - 1.000 V - IEC 60900



IPI 8% incluso | NCM 8203.20.10

REF		R\$	EAN	UN	PESO	COMP X LARG X	ALT - mm
			789.1114.		Kg		
44307/017			100068	1	0,18	225x85x35	


44308 ALICATE BOMBA D'ÁGUA 10" - 1.000 V - IEC 60900



1000 V
IEC 60900

IPI 8% incluso NCM 8203.20.10		EMBALAGEM			
REF	R\$	EAN 789.1114.	UN	PESO Kg	COMP X LARG X ALT - mm
44308/010		079555	1	0,55	260x95x55

44309 TESOURA CORTA-CABOS 24" - 1.000 V - IEC 60900



1000 V
IEC 60900

IPI 8% incluso NCM 8203.40.00		EMBALAGEM			
REF	R\$	EAN 789.1114.	UN	PESO Kg	COMP X LARG X ALT - mm
44309/024		079296	1	2,37	650x95x180

44310 CHAVE AJUSTÁVEL - 1.000 V - IEC 60900



1000 V
IEC 60900

IPI 8% incluso NCM 8204.12.00		EMBALAGEM				
REF	R\$	EAN 789.1114.	TAM	UN	PESO Kg	COMP X LARG X ALT - mm
44310/008		079562	8"	1	0,38	230x105x55
44310/010		079579	10"	1	0,62	260x105x55
44310/012		079586	12"	1	1,04	335x107x70

44310 CHAVE AJUSTÁVEL - 1.000 V - IEC 60900



1000 V
IEC 60900

IPI 8% incluso NCM 8204.12.00		EMBALAGEM				
REF	R\$	EAN 789.1114.	TAM	UN	PESO Kg	COMP X LARG X ALT - mm
44310/208		119893	8"	1	0,48	260x105x55
44310/210		119909	10"	1	0,71	260x105x55
44310/212		119916	12"	1	1,14	335x110x70

44312 ALICATE MEIA CANA BICO LONGO 8" - 1.000 V - IEC 60900



1000 V
IEC 60900

IPI 8% incluso NCM 8203.20.10		EMBALAGEM			
REF	R\$	EAN 789.1114.	UN	PESO Kg	COMP X LARG X ALT - mm
44312/008		123265	1	0,277	225x85x45

44312 ALICATE MEIA CANA BICO LONGO 8" - 1.000 V - IEC 60900



1000 V
IEC 60900

IPI 8% incluso NCM 8203.20.10		EMBALAGEM			
REF	R\$	EAN 789.1114.	UN	PESO Kg	COMP X LARG X ALT - mm
44312/018		123272	1	0,190	225x85x35

44315 CHAVE DE FENDA PONTA CHATA ULTRAGRIP - 1.000 V - IEC 60900



1000 V
IEC 60900

IPI 8% incluso NCM 8205.40.00		EMBALAGEM				
REF	R\$	EAN 789.1114.	TAMANHO	UN	PESO Kg	COMP X LARG X ALT - mm
44315/010		079609	3x75 (1/8x3)	1	0,04	180x40x30
44315/011		139327	3x100 (1/8x4)	1	0,04	195x80x40
44315/013		079616	3x150 (1/8x6)	1	0,05	260x50x35
44315/021		079623	5x100 (3/16x4)	1	0,07	260x50x35
44315/023		079630	5x150 (3/16x6)	1	0,08	270x50x35
44315/030		079647	6x100 (1/4x4)	1	0,09	225x50x35
44315/032		079654	6x150 (1/4x6)	1	0,12	325x50x35
44315/033		079661	6x200 (1/4x8)	1	0,10	280x50x35
44315/041		139334	8x180 (5/16x7)	1	0,19	300x80x40
44315/042		079678	8x150 (5/16x6)	1	1,15	290x50x35
44315/043		079685	8x200 (5/16x8)	1	0,17	335x50x40
44315/050		139341	10x200 (3/8x8)	1	0,25	330x35x35

44316 CHAVE DE FENDA PONTA CRUZADA ULTRAGRIP - 1.000 V - IEC 60900



1000 V
IEC 60900

IPI 8% incluso NCM 8205.40.00		EMBALAGEM				
REF	R\$	EAN 789.1114.	TAMANHO	UN	PESO Kg	COMP X LARG X ALT - mm
44316/010		139358	3x75 (1/8x3)	1	0,04	195x80x40
44316/013		079692	3x150 (1/8x6)	1	0,05	250x50x35
44316/020		139365	5x75 (3/16x3)	1	0,09	80x30x30
44316/021		079708	5x100 (3/16x4)	1	0,07	215x50x35
44316/023		079715	5x150 (3/16x6)	1	0,08	270x50x35
44316/030		079722	6x100 (1/4x4)	1	0,09	220x50x35
44316/032		079739	6x150 (1/4x6)	1	0,11	280x50x35
44316/033		079746	6x200 (1/4x8)	1	0,12	325x50x35
44316/042		139372	8x150 (5/16x6)	1	0,13	280x40x35
44316/050		139389	10x200 (3/8x8)	1	0,24	330x80x50

44315 JOGO DE CHAVES DE FENDA ULTRAGRIP - 1.000 V - IEC 60900 - 6 PÇS



1000 V
IEC 60900

REF.	PEÇAS	CONTEÚDO
44315	3	Chaves de fenda ponta chata 3x75, 5x100, 6x150 mm
44316	3	Chaves de fenda ponta cruzada: (Nr. 0) 3x150, (Nr. 1) 5x100, (Nr. 2) 6x150 mm

Berço em plástico termoformado e cartucho litografado

IPI 8% incluso NCM 8205.40.00		EMBALAGEM			
REF	R\$	EAN 789.1114.	UN	PESO Kg	COMP X LARG X ALT - mm
44315/406		079593	1	0,49	310x180x40

44317 CHAVE CANHÃO ULTRAGRIP - MILÍMETROS - 1.000 V - IEC 60900



1000 V
IEC 60900

IPI 8% incluso NCM 8204.11.00		EMBALAGEM				
REF	R\$	EAN 789.1114.	TAM	UN	PESO Kg	COMP X LARG X ALT - mm
44317/003		079753	3 mm	1	0,08	245x50x35
44317/004		079760	4 mm	1	0,08	245x50x35
44317/005		079777	5 mm	1	0,08	245x50x35
44317/006		079784	6 mm	1	0,10	250x50x35
44317/007		079791	7 mm	1	0,10	250x50x35
44317/008		079807	8 mm	1	0,11	250x50x35
44317/009		079814	9 mm	1	0,11	250x50x35
44317/010		079821	10 mm	1	0,11	250x50x35
44317/011		079838	11 mm	1	0,17	250x50x35
44317/012		079845	12 mm	1	0,17	260x50x40
44317/013		079852	13 mm	1	0,17	260x50x40
44317/014		079869	14 mm	1	0,17	260x50x40



44319 CHAVE CANHÃO ULTRAGRIP - POLEGADAS - 1.000 V - IEC 60900



1000 V
IEC 60900

IPI 8% incluso | NCM 8204.11.00

REF	R\$	EAN 789.1114.	TAM	EMBALAGEM		
				UN	PESO Kg	COMP X LARG X ALT - mm
44319/007	139419	3/8"	1	0,13	245x50x40	
44319/008	139426	7/16"	1	0,17	330x80x50	
44319/009	139396	1/2"	1	0,17	240x40x40	
44319/010	139402	9/16"	1	0,18	245x50x40	

44318 CHAVES HEXAGONAIS - MILÍMETROS - 1.000 V - IEC 60900



1000 V
IEC 60900

IPI 8% incluso | NCM 8205.40.00

REF	R\$	EAN 789.1114.	TAM	EMBALAGEM		
				UN	PESO Kg	COMP X LARG X ALT - mm
44318/003	119640	3	1	0,024	140x25x15	
44318/004	119657	4	1	0,029	120x30x20	
44318/005	119794	5	1	0,044	140x25x15	
44318/006	119800	6	1	0,066	155x45x20	
44318/008	119817	8	1	0,116	170x45x25	
44318/010	119824	10	1	0,254	255x53x25	
44318/012	119831	12	1	0,385	277x45x28	

44320 CHAVE FIXA - MILÍMETROS - 1.000 V - IEC 60900



1000 V
IEC 60900

IPI 8% incluso | NCM 8204.11.00

REF	R\$	EAN 789.1114.	TAM	EMBALAGEM		
				UN	PESO Kg	COMP X LARG X ALT - mm
44320/009	079883	9	1	0,04	115x40x10	
44320/010	079890	10	1	0,05	120x40x10	
44320/011	079906	11	1	0,05	130x40x10	
44320/012	079913	12	1	0,06	140x40x10	
44320/013	079920	13	1	0,07	140x40x10	
44320/014	079937	14	1	0,09	155x40x10	
44320/015	079994	15	1	0,10	160x40x10	
44320/016	079951	16	1	0,11	170x50x15	
44320/017	079968	17	1	0,11	170x50x15	
44320/019	079975	19	1	0,14	180x50x15	
44320/022	079982	22	1	0,19	200x60x15	
44320/024	079999	24	1	0,26	230x60x15	
44320/027	080001	27	1	0,37	250x70x15	
44320/030	080018	30	1	0,40	250x70x15	
44320/032	080025	32	1	0,42	250x70x15	

44322 CHAVE ESTRELA - MILÍMETROS - 1.000 V - IEC 60900



1000 V
IEC 60900

IPI 8% incluso | NCM 8204.11.00

REF	R\$	EAN 789.1114.	TAM	EMBALAGEM		
				UN	PESO Kg	COMP X LARG X ALT - mm
44322/008	080032	8	1	0,08	160x40x30	
44322/009	080049	9	1	0,08	170x40x30	
44322/010	080056	10	1	0,09	180x140x35	
44322/011	080063	11	1	0,11	190x40x35	
44322/012	080070	12	1	0,12	200x40x35	
44322/013	080087	13	1	0,13	210x40x35	
44322/014	080094	14	1	0,15	210x40x35	
44322/015	080100	15	1	0,15	210x40x40	
44322/017	080117	17	1	0,20	225x40x40	
44322/019	080124	19	1	0,23	240x40x40	
44322/022	080131	22	1	0,30	270x50x50	
44322/024	080148	24	1	0,43	290x50x50	
44322/027	080155	27	1	0,44	300x50x50	
44322/030	080162	30	1	0,51	315x55x55	
44322/032	080179	32	1	0,58	335x55x55	

44325 CHAVE ESTRELA COM CATRACA - MILÍMETROS - 1.000 V - IEC 60900



1000 V
IEC 60900

IPI 8% incluso | NCM 8204.11.00

REF	R\$	EAN 789.1114.	TAM	EMBALAGEM		
				UN	PESO Kg	COMP X LARG X ALT - mm
44325/001	123210	8x9	1	0,066	152x25x10	
44325/002	123227	10x11	1	0,09	175x25x13	
44325/003	123234	12x13	1	0,12	190x28x12	
44325/004	123241	14x15	1	0,178	215x35x17	
44325/006	123258	17x19	1	0,278	255x37x18	

44330 CATRACA REVERSÍVEL 10" - ENCAIXE 1/2" - 1.000 V - IEC 60900



1000 V
IEC 60900

IPI 8% incluso | NCM 8204.20.00

REF	R\$	EAN 789.1114.	UN	EMBALAGEM	
				PESO Kg	COMP X LARG X ALT - mm
44330/010	079326	1	0,72	260x100x55	

44331 EXTENSÃO - ENCAIXE 1/2" - 1.000 V - IEC 60900

1000 V
IEC 60900

IPI 8% incluso | NCM 8204.20.00

REF	R\$	EAN 789.1114.	TAM	EMBALAGEM		
				UN	PESO Kg	COMP X LARG X ALT - mm
44331/005	079333	5"	1	0,20	150x40x30	
44332/010	079340	10"	1	0,42	270x60x30	

44333 CABO T 200 mm - ENCAIXE 1/2" - 1.000 V - IEC 60900



1000 V
IEC 60900

IPI 8% incluso | NCM 8204.20.00

REF	R\$	EAN 789.1114.	TAM	EMBALAGEM		
				UN	PESO Kg	COMP X LARG X ALT - mm
44333/008	079357	8"	1	0,48	220x180x30	

44335 SOQUETE SEXTAVADO 1/2" - MILÍMETROS - 1.000 V - IEC 60900



1000 V
IEC 60900

IPI 8% incluso | NCM 8204.20.00

REF	R\$	EAN 789.1114.	TAM	EMBALAGEM		
				UN	PESO Kg	COMP X LARG X ALT - mm
44335/008	114454	8	1	0,07	80x30x30	
44335/010	079364	10	1	0,08	80x30x30	
44335/011	079371	11	1	0,08	80x30x30	
44335/012	079388	12	1	0,08	80x30x30	
44335/013	079395	13	1	0,08	80x30x30	
44335/014	079043	14	1	0,08	80x30x30	
44335/015	079418	15	1	0,09	80x30x30	
44335/016	079425	16	1	0,10	80x30x30	
44335/017	079432	17	1	0,10	90x30x30	
44335/019	079449	19	1	0,11	90x40x40	
44335/022	079456	22	1	0,13	90x40x40	
44335/024	079463	24	1	0,15	90x40x40	
44335/027	079470	27	1	0,20	90x50x50	
44335/030	079487	30	1	0,24	90x50x50	
44335/032	079494	32	1	0,26	100x50x50	

44335 JOGO DE SOQUETES SEXTAVADOS 1/2" - MILÍMETROS - 1.000 V - IEC 60900 - 13 PÇS



1000 V
IEC 60900

REF.	PEÇAS	CONTEÚDO
44335	9	Soquetes sextavados 1/2": 10, 11, 12, 13, 14, 17, 19, 22, 24 mm
44330/010	1	Catraca: 10"
44331/005	1	Extensão: 5"
44332/010	1	Extensão: 10"
44333/008	1	Cabo T: 8"
	1	Maleta plástica

IPI 8% incluso | NCM 8204.20.00

REF	R\$	EAN 789.1114.	UN	EMBALAGEM	
				PESO Kg	COMP X LARG X ALT - mm
44335/213	080193	1	3,58	400x285x75	

44339 SOQUETE 1/2" PONTA HEXAGONAL - MILÍMETROS - 1.000 V - IEC 60900



1000 V
IEC 60900

IPI 8% incluso | NCM 8204.20.00

				EMBALAGEM		
REF	R\$	EAN 789.1114.	TAM	UN	PESO Kg	COMP X LARG X ALT - mm
44339/005		111835	5	1	0,11	120x25x25
44339/006		111842	6	1	0,11	120x25x25
44339/008		111859	8	1	0,11	120x25x25

44342 MARTELO - 1.000 V - IEC 60900



1000 V
IEC 60900

IPI 15% incluso | NCM 3926.90.90

				EMBALAGEM		
REF	R\$	EAN 789.1114.	TAMANHO	UN	PESO Kg	COMP X LARG X ALT - mm
44342/030		120011	30 mm	1	0,16	305x70x30
44342/040		120028	40 mm	1	0,24	305x90x40

44348 MALETA PARA FERRAMENTAS - IEC 60900



IPI 10% incluso | NCM 4202.22.10

				EMBALAGEM		
REF	R\$	EAN 789.1114.	UN	PESO Kg	COMP X LARG X ALT - mm	
44348/001		120752	1	4,88	430x300x440	

44343 TORQUÍMETRO DE ESTALO - ENCAIXE 1/2" IEC 60900



Capacidade: 5 - 50 Nm

1000 V
IEC 60900

LANÇAMENTO

IPI xx% incluso | NCM

				EMBALAGEM		
REF	R\$	EAN 789.1114.	UN	PESO Kg	COMP X LARG X ALT - mm	
44343/101		143935	1	0,670	310x70x70	

44345 FACA RETA DESENCAPADORA DE CABOS 7" - 1.000 V - IEC 60900



1000 V
IEC 60900

IPI 12% incluso | NCM 8211.93.90

				EMBALAGEM		
REF	R\$	EAN 789.1114.	UN	PESO Kg	COMP X LARG X ALT - mm	
44345/007		079302	1	0,11	230x55x35	

44348 MALETA PARA FERRAMENTAS - IEC 60900



IPI 10% incluso | NCM 4202.22.10

				EMBALAGEM		
REF	R\$	EAN 789.1114.	UN	PESO Kg	COMP X LARG X ALT - mm	
44348/002		120769	1	4,60	390x290x450	

44340 MINIARCO DE SERRA 10" - 1.000 V - IEC 60900



1000 V
IEC 60900

IPI 8% incluso | NCM 8202.10.00

				EMBALAGEM		
REF	R\$	EAN 789.1114.	UN	PESO Kg	COMP X LARG X ALT - mm	
44340/010		079500	1	0,21	335x110x70	

44346 FACA CURVA DESENCAPADORA DE CABOS 7" - 1.000 V - IEC 60900



1000 V
IEC 60900

IPI 12% incluso | NCM 8211.93.90

				EMBALAGEM		
REF	R\$	EAN 789.1114.	UN	PESO Kg	COMP X LARG X ALT - mm	
44346/007		079319	1	0,10	210x55x35	


44349 MALETA PARA FERRAMENTAS - IEC 60900



IPI 10% incluso | NCM 4202.99.00

				EMBALAGEM		
REF	R\$	EAN 789.1114.	UN	PESO Kg	COMP X LARG X ALT - mm	
44349/000		079265	1	4,10	545x355x195	

44340 LÂMINAS PARA MINIARCO DE SERRA - IEC 60900 - 2 PÇS



IPI 8% incluso | NCM 8202.99.90

				EMBALAGEM		
REF	R\$	EAN 789.1114.	UN	PESO Kg	COMP X LARG X ALT - mm	
44340/902		125443	1	0,025	205x55x22	



44348 MALETA COM FERRAMENTAS PARA ELETRICISTA - IEC 60900 - 18 PÇS

1000 V
IEC 60900



IPI 8% incluso | NCM 8204.11.00

		EMBALAGEM			
REF	R\$	EAN 789.1114.	UN	PESO Kg	COMP X LARG X ALT - mm
44348/018	143737		1	7,00	440x295x440

REF.	PEÇAS	CONTEÚDO
44300/018	1	Alicate electricista isolado 1.000 V: 8"
44301/016	1	Alicate corte diagonal isolado 1.000 V: 6"
44302/016	1	Alicate bico meia cana isolado 1.000 V: 6"
44307/007	1	Alicate desencapador de fios isolado 1.000 V: 7"
44315	3	Chaves de fenda ponta chata: 3x75, 5x100, 6x150 mm
44316	3	Chaves de fenda ponta cruzada: (Nr 0) 3x150, (Nr 1) 5x100, (Nr 2) 6x150 mm
44317	3	Chaves canhão: 7, 8, 10 mm
44345/007	1	Faca reta desencapadora de cabos: 180 mm
44092/101	1	Detector de tensões: 12 - 380 V
43162/002	1	Escala métrica: 2 m
	1	Fita isolante
44348/002	1	Bolsa para ferramentas



44348 MALETA COM FERRAMENTAS - IEC 60900 - 50 PÇS

1000 V
IEC 60900



IPI 8% incluso | NCM 8204.11.00

		EMBALAGEM			
REF	R\$	EAN 789.1114.	UN	PESO Kg	COMP X LARG X ALT - mm
44348/050	143690		1	10,00	440x295x440

REF.	PEÇAS	CONTEÚDO
44310/010	1	Chave ajustável: 10"
44300/028	1	Alicate universal isolado 1.000 V: 8"
44301/016	1	Alicate corte diagonal isolado 1.000 V: 6"
44302/016	1	Alicate bico meia cana isolado 1.000 V: 6"
44303/018	1	Alicate bico curvo isolado 1.000 V: 8"
44307/017	1	Alicate desencapador de fios isolado 1.000 V: 7"
44055/101	1	Alicate crimpador: 9"
44315	3	Chaves de fenda ponta chata: 3x75, 5x100, 6x150 mm
44316	2	Chaves de fenda ponta cruzada: (Nr 0) 3x150, (Nr 1) 5x100 mm
44317	9	Chaves canhão: 6, 7, 8, 9, 10, 11, 12, 13, 14 mm
40730/005	1	Martelo de pena: 300 g
44460	8	Chaves hexagonais: 1,5, 2, 3, 4, 5, 6, 8, 10 mm
44461	8	Chaves hexagonais: 1/8", 9/64", 5/32", 3/16", 7/32", 1/4", 5/16", 3/8"
44450	9	Chaves Trafix: T7, T8, T9, T10, T15, T20, T25, T30, T40
44340/010	1	Miniarco de serra: 250 mm
44345/007	1	Faca reta desencapadora de cabos: 180 mm
44473/019	1	Talhadeiras: 19 mm
44348/001	1	Bolsa para ferramentas



44348 MALETA COM FERRAMENTAS - IEC 60900 - 58 PÇS

1000 V
IEC 60900



44348/058 - 127 V
44348/059 - 220 V

IPI 8% incluso | NCM 8204.11.00

		EMBALAGEM			
REF	R\$	EAN 789.1114.	UN	PESO Kg	COMP X LARG X ALT - mm
44348/058	143676		1	11,00	440x295x440
44348/059	143683		1	11,00	440x295x440

REF.	PEÇAS	CONTEÚDO
44310/010	1	Chave ajustável: 10"
44300/028	1	Alicate universal isolado 1.000 V: 8"
44301/016	1	Alicate corte diagonal isolado 1.000 V: 6"
44302/016	1	Alicate bico meia cana isolado 1.000 V: 6"
44303/018	1	Alicate bico curvo isolado 1.000 V: 8"
44307/017	1	Alicate desencapador de fios isolado 1.000 V: 7"
44055/101	1	Alicate crimpador: 9"
44315	3	Chaves de fenda ponta chata: 3x75, 5x100, 6x150 mm
44316	2	Chaves de fenda ponta cruzada: (Nr 0) 3x150, (Nr 1) 5x100 mm
44317	9	Chaves canhão: 6, 7, 8, 9, 10, 11, 12, 13, 14 mm
40730/005	1	Martelo de pena: 300 g
44460	8	Chaves hexagonais: 1,5, 2, 3, 4, 5, 6, 8, 10 mm
44461	8	Chaves hexagonais: 1/8", 9/64", 5/32", 3/16", 7/32", 1/4", 5/16", 3/8"
44450	9	Chaves Trafix: T7, T8, T9, T10, T15, T20, T25, T30, T40
44340/010	1	Miniarco de serra: 250 mm
44345/007	1	Faca reta desencapadora de cabos: 180 mm
44473/019	1	Talhadeiras: 19 mm
43752	1	Ferro de solda: 70 W - 43752/506: 127 V 43752/507: 220 V
43757/300	1	Lanterna
	1	Fita isolante
	1	Pincel
	1	tubo de solda
	1	Sugador de solda
	1	Multímetro digital
44348/001	1	Bolsa para ferramentas



44348 MALETA COM FERRAMENTAS - IEC 60900 - 91 PÇS

1000 V
IEC 60900



IPI 8% incluso | NCM 8204.11.00

REF	R\$	EAN 789.1114.	EMBALAGEM		
			UN	PESO Kg	COMP X LARG X ALT -mm
44348/091	143720		1	18,00	440x295x440

REF.	PEÇAS	CONTEÚDO
44320	13	Chaves fixas: 10, 11, 12, 13, 14, 15, 16, 17, 19, 22, 24, 27, 32 mm
44322	8	Chaves estrela: 10, 11, 12, 13, 14, 15, 17, 19 mm
44310/010	1	Chave ajustável 10"
44335	13	Soquetes sextavados 1/2": 10, 11, 12, 13, 14, 15, 17, 19, 22, 24, 27, 30, 32 mm
44339	3	Soquetes ponta hexagonal 1/2": 5, 6, 8 mm
44330/010	1	Catraca reversível: 10"
44331/005	1	Extensão: 5"
44332/010	1	Extensão: 10"
44333/008	1	Cabo T: 200 mm
44300/028	1	Alicate universal isolado 1.000 V: 8"
44301/016	1	Alicate corte diagonal isolado 1.000 V: 6"
44302/016	1	Alicate bico meia cana isolado 1.000 V: 6"
44303/018	1	Alicate bico curvo isolado 1.000 V: 8"
44307/017	1	Alicate desencapador de fios isolado 1.000 V: 7"
44308/010	1	Alicate bomba d'água isolado 1.000 V: 10"
44012/010	1	Alicate de pressão - mordente triangular: 10"
44055/101	1	Alicate crimpador: 9"
44315	6	Chaves de fenda ponta chata: 3x75, 3x150, 5x100, 5x150, 6x150, 8x200 mm
44316	5	Chaves de fenda ponta cruzada: (Nr 0) 3x150, (Nr 1) 5x100, (Nr 1) 5x150, (Nr 2) 6x150, (Nr 2) 6x200 mm
44317	9	Chaves canhão: 6, 7, 8, 9, 10, 11, 12, 13, 14 mm
44460	9	Chaves hexagonais: 1.5, 2, 2.5, 3, 4, 5, 6, 8, 10 mm
44461	8	Chaves hexagonais: 1/8", 9/64", 5/32", 3/16", 7/32", 1/4", 5/16", 3/8"
40730/005	1	Martelo de pena: 300 g
44340/010	1	Miniarco de serra: 250 mm
44345/007	1	Faca reta desencapadora de cabos: 180 mm
44473/019	1	Talhadeiras: 19 mm
44348/001	1	Bolsa para ferramentas

44348 MALETA COM FERRAMENTAS - IEC 60900 - 98 PÇS

1000 V
IEC 60900



44348/098 - 127 V
44348/099 - 220 V

IPI 8% incluso | NCM 8204.11.00

REF	R\$	EAN 789.1114.	EMBALAGEM		
			UN	PESO Kg	COMP X LARG X ALT -mm
44348/098	143706		1	19,00	440x295x440
44348/099	143713		1	19,00	440x295x440

REF.	PEÇAS	CONTEÚDO
44320	13	Chaves fixas: 10, 11, 12, 13, 14, 15, 16, 17, 19, 22, 24, 27, 32 mm
44322	8	Chaves estrela: 10, 11, 12, 13, 14, 15, 17, 19 mm
44310/010	1	Chave ajustável: 10"
44335	13	Soquetes sextavados 1/2": 10, 11, 12, 13, 14, 15, 17, 19, 22, 24, 27, 30, 32 mm
44339	3	Soquetes ponta hexagonal 1/2": 5, 6, 8 mm
44330/010	1	Catraca reversível: 10"
44331/005	1	Extensão: 5"
44332/010	1	Extensão: 10"
44333/008	1	Cabo T: 200 mm
44300/028	1	Alicate universal isolado 1.000 V: 8"
44301/016	1	Alicate corte diagonal isolado 1.000 V: 6"
44302/016	1	Alicate bico meia cana isolado 1.000 V: 6"
44303/018	1	Alicate bico curvo isolado 1.000 V: 8"
44307/017	1	Alicate desencapador de fios isolado 1.000 V: 7"
44308/010	1	Alicate bomba d'água isolado 1.000 V: 10"
44012/010	1	Alicate de pressão - mordente triangular: 10"
44055/101	1	Alicate crimpador: 9"
44315	6	Chaves de fenda ponta chata: 3x75, 3x150, 5x100, 5x150, 6x150, 8x200 mm
44316	5	Chaves de fenda ponta cruzada: (Nr 0) 3x150, (Nr 1) 5x100, (Nr 1) 5x150, (Nr 2) 6x150, (Nr 2) 6x200 mm
44317	9	Chaves canhão: 6, 7, 8, 9, 10, 11, 12, 13, 14 mm
40730/005	1	Martelo de pena: 300 g
44460	9	Chaves hexagonais: 1.5, 2, 2.5, 3, 4, 5, 6, 8, 10 mm
44461	8	Chaves hexagonais: 1/8", 9/64", 5/32", 3/16", 7/32", 1/4", 5/16", 3/8"
44340/010	1	Miniarco de serra: 250 mm
44345/007	1	Faca reta desencapadora de cabos: 180 mm
44473/019	1	Talhadeiras: 19 mm
43752	1	Ferro de solda: 70 W - 43752/506: 127 V 43752/507: 220 V
43757/300	1	Lanterna
	1	Fita isolante
	1	Pincel
	1	Tubo de solda
	1	Sugador de solda
	1	Multímetro digital
44348/001	1	Bolsa para ferramentas

44347 MALETA COM FERRAMENTAS - IEC 60900 - 7 PÇS

1000 V
IEC 60900



LANÇAMENTO

IPI x% incluso | NCM

REF	R\$	EAN 789.1114.	EMBALAGEM		
			UN	PESO Kg	COMP X LARG X ALT mm
44347/207	143942		1	2,81	460x360x75

REF.	PEÇAS	CONTEÚDO
44336	2	Soquetes sextavados longos 1/2": 8, 10 mm
44333/008	1	Cabo T: 200 mm
44331/005	1	Extensão: 5"
44343/101	1	Torquímetro de estalo: 1/2"
	1	Luvas
	1	Maleta plástica para ferramentas

44349 MALETA COM FERRAMENTAS - IEC 60900 - 34 PÇS

1000 V
IEC 60900




REF.	PEÇAS	CONTEÚDO
44320	10	Chaves fixas: 10, 11, 12, 13, 14, 15, 16, 17, 19, 22 mm
44310/010	1	Chave ajustável: 10"
44300/008	1	Alicate universal isolado 1.000 V: 8"
44301/006	1	Alicate corte diagonal isolado 1.000 V: 6"
44302/006	1	Alicate bico meia cana isolado 1.000 V: 6"
44303/008	1	Alicate bico curvo isolado 1.000 V: 8"
44307/006	1	Alicate desencapador de fios isolado 1.000 V: 7"
44308/010	1	Alicate bomba d'água isolado 1.000 V: 10"
44315	3	Chaves de fenda ponta chata: 3x75, 5x100, 6x150 mm
44316	3	Chaves de fenda ponta cruzada: (Nr. 0) 3x150, (Nr. 1) 5x100, (Nr. 2) 6x150 mm
44317	8	Chaves canhão: 6, 7, 8, 9, 10, 11, 12, 13 mm
44340/010	1	Miniarco de serra: 250 mm
44345/007	1	Faca reta desencapadora de cabos: 180 mm
40730/005	1	Martelo de pena: 300 g
44349/000	1	Maleta para ferramentas

IPI 8% incluso | NCM 8204.11.00

EMBALAGEM

REF	R\$	EAN 789.1114.	UN	PESO Kg	COMP X LARG X ALT mm
44349/034		080186	1	9,96	545x355x195



44201 CHAVE COMBINADA - POLEGADAS - COBRE-BERÍLIO



IPI 8% incluso NCM 8204.11.00				EMBALAGEM		
REF	R\$	EAN 789.1114. TAM	UN	PESO Kg	COMP X LARG X ALT - mm	
44201/000		078152 1/4	1	0,04	130x40x10	
44201/001		078169 5/16	1	0,05	140x40x10	
44201/002		078176 3/8	1	0,07	150x40x20	
44201/003		078183 7/16	1	0,08	150x40x20	
44201/004		078190 1/2	1	0,08	160x40x20	
44201/005		078206 9/16	1	0,13	170x40x20	
44201/006		078213 19/32	1	0,13	180x40x20	
44201/007		078220 5/8	1	0,16	190x40x20	
44201/008		078237 11/16	1	0,16	195x40x20	
44201/009		078244 3/4	1	0,22	220x40x20	
44201/010		078251 13/16	1	0,28	240x50x20	
44201/011		078268 7/8	1	0,29	260x50x20	
44201/012		078275 15/16	1	0,34	265x50x30	
44201/013		078282 1	1	0,42	270x55x30	
44201/014		082852 1.1/16	1	0,48	300x60x30	
44201/015		082869 1.1/8	1	0,64	310x70x30	
44201/016		082876 1.3/16	1	0,64	310x70x30	
44201/017		082883 1.1/4	1	0,76	340x70x30	
44201/018		082890 1.5/16	1	0,91	350x70x40	
44201/019		082906 1.3/8	1	0,99	340x80x40	

44203 CHAVE FIXA - MILÍMETROS - COBRE-BERÍLIO



IPI 8% incluso NCM 8204.11.00				EMBALAGEM		
REF	R\$	EAN 789.1114. TAM	UN	PESO Kg	COMP X LARG X ALT - mm	
44203/001		074246 6x7	1	0,04	100x40x10	
44203/002		074253 8x9	1	0,04	100x40x10	
44203/003		074260 10x11	1	0,06	130x40x10	
44203/004		074277 12x13	1	0,11	130x40x10	
44203/005		074284 14x15	1	0,12	150x40x10	
44203/006		074291 16x17	1	0,14	160x40x10	
44203/007		074307 18x19	1	0,16	180x40x10	
44203/008		074314 20x22	1	0,29	200x50x10	
44203/009		074321 21x23	1	0,31	200x60x20	
44203/010		074338 22x24	1	0,33	220x50x20	
44203/011		074345 24x26	1	0,42	230x60x20	
44203/012		074352 25x28	1	0,45	240x65x20	
44203/013		074369 30x32	1	0,81	260x70x20	
44203/014		074376 32x34	1	0,93	290x80x20	
44203/015		074383 36x41	1	1,33	350x90x20	
44203/016		074390 38x40	1	1,41	360x90x20	
44203/017		074406 46x50	1	2,15	390x110x20	

44206 CHAVE ESTRELA - MILÍMETROS - COBRE-BERÍLIO



IPI 8% incluso NCM 8204.11.00				EMBALAGEM		
REF	R\$	EAN 789.1114. TAM	UN	PESO Kg	COMP X LARG X ALT - mm	
44206/001		082630 6x7	1	0,03	100x40x10	
44206/002		082647 8x9	1	0,05	120x40x10	
44206/003		082654 10x11	1	0,07	150x40x10	
44206/004		082661 12x13	1	0,09	160x40x10	
44206/005		082678 14x15	1	0,13	180x40x10	
44206/006		082685 16x17	1	0,21	210x40x10	
44206/007		082692 18x19	1	0,26	240x40x10	
44206/008		082708 20x22	1	0,37	260x40x10	
44206/009		082715 21x23	1	0,39	260x40x10	
44206/010		082722 24x26	1	0,62	300x50x20	
44206/011		082739 24x27	1	0,60	300x50x20	
44206/012		082746 25x28	1	0,66	300x50x20	
44206/013		082753 27x32	1	0,86	330x50x20	
44206/014		082760 29x32	1	0,96	340x50x25	
44206/015		082777 30x32	1	0,96	340x50x25	
44206/016		082784 32x34	1	1,03	360x60x25	
44206/017		082791 36x41	1	1,46	390x70x25	

44202 CHAVE COMBINADA - MILÍMETROS - COBRE-BERÍLIO



IPI 8% incluso NCM 8204.11.00				EMBALAGEM		
REF	R\$	EAN 789.1114. TAM	UN	PESO Kg	COMP X LARG X ALT - mm	
44202/006		074413 6	1	0,04	130x40x10	
44202/007		074420 7	1	0,05	130x40x10	
44202/008		074437 8	1	0,05	140x40x10	
44202/009		074444 9	1	0,05	140x40x10	
44202/010		074451 10	1	0,07	150x40x20	
44202/011		074468 11	1	0,08	150x40x20	
44202/012		074475 12	1	0,08	160x40x20	
44202/013		074482 13	1	0,07	160x40x20	
44202/014		074499 14	1	0,13	170x40x20	
44202/015		074505 15	1	0,13	180x40x20	
44202/016		074512 16	1	0,16	190x40x20	
44202/017		074529 17	1	0,16	195x40x20	
44202/018		074536 18	1	0,20	210x40x20	
44202/019		074543 19	1	0,22	220x40x20	
44202/020		074550 20	1	0,26	230x45x20	
44202/021		074567 21	1	0,28	240x50x20	
44202/022		074574 22	1	0,29	260x50x20	
44202/023		074581 23	1	0,34	260x50x20	
44202/024		074598 24	1	0,34	265x50x30	
44202/025		074604 25	1	0,42	270x55x30	
44202/026		074611 26	1	0,46	280x60x30	
44202/027		074628 27	1	0,50	300x60x30	
44202/028		074635 28	1	0,54	300x70x30	
44202/029		074642 29	1	0,64	310x70x30	
44202/030		074659 30	1	0,67	310x70x30	
44202/031		074666 31	1	0,76	320x70x30	
44202/032		074673 32	1	0,76	340x70x30	
44202/034		074680 34	1	0,91	350x70x40	
44202/035		074697 35	1	0,99	340x80x40	
44202/036		074703 36	1	1,14	350x80x40	
44202/038		074710 38	1	1,20	370x80x40	
44202/040		074727 40	1	1,20	370x90x40	
44202/041		074734 41	1	1,25	380x90x40	
44202/046		074741 46	1	1,64	420x100x40	
44202/050		074758 50	1	1,95	430x100x40	

44204 CHAVE FIXA - POLEGADAS - COBRE-BERÍLIO



IPI 8% incluso NCM 8204.11.00				EMBALAGEM		
REF	R\$	EAN 789.1114. TAMANHO	UN	PESO Kg	COMP X LARG X ALT - mm	
44204/000		082913 1/4x5/16	1	0,04	90x40x10	
44204/001		082920 3/8x7/16	1	0,06	110x40x10	
44204/002		082937 7/16x1/2	1	0,09	130x40x10	
44204/003		082944 1/2x9/16	1	0,10	140x40x10	
44204/004		082951 9/16x5/8	1	0,12	150x40x10	
44204/005		082968 11/16x3/4	1	0,18	180x50x10	
44204/006		082975 13/16x7/8	1	0,25	200x50x10	
44204/008		082623 1x1.1/8	1	0,34	230x60x10	
44204/009		082982 15/16x1	1	0,37	230x60x10	
44204/010		082999 1.3/16x1.1/4	1	0,40	250x60x10	

44207 CHAVE AJUSTÁVEL - COBRE-BERÍLIO



IPI 8% incluso NCM 8204.12.00				EMBALAGEM		
REF	R\$	EAN 789.1114. TAM	UN	PESO Kg	COMP X LARG X ALT - mm	
44207/006		075120 6"	1	0,16	150x50x15	
44207/008		075137 8"	1	0,30	200x60x20	
44207/010		075144 10"	1	0,53	250x70x20	
44207/012		075151 12"	1	0,78	300x80x20	
44207/015		075168 15"	1	1,46	380x100x30	
44207/018		075175 18"	1	2,47	450x120x30	
44207/024		075182 24"	1	4,71	600x160x40	

44205 CHAVE ESTRELA DE BATER - MILÍMETROS - COBRE-BERÍLIO



IPI 8% incluso NCM 8204.11.00				EMBALAGEM		
REF	R\$	EAN 789.1114. TAM	UN	PESO Kg	COMP X LARG X ALT - mm	
44205/024		074765 24	1	0,23	140x45x15	
44205/027		074772 27	1	0,32	150x50x20	
44205/030		074789 30	1	0,42	170x50x20	
44205/032		074796 32	1	0,44	180x55x20	
44205/034		074802 34	1	0,62	210x60x20	
44205/036		074819 36	1	0,62	200x60x20	
44205/041		074826 41	1	0,79	230x65x20	
44205/046		074833 46	1	1,05	235x25x75	
44205/050		074840 50	1	1,32	250x80x25	
44205/055		074857 55	1	1,42	265x85x25	
44205/060		074864 60	1	1,65	280x85x30	

44208 CHAVE PARA TUBOS - COBRE-BERÍLIO



IPI 8% incluso NCM 8204.12.00				EMBALAGEM		
REF	R\$	EAN 789.1114. TAM	UN	PESO Kg	COMP X LARG X ALT - mm	
44208/008		075199 8"	1	0,49	190x60x25	
44208/010		075205 10"	1	0,93	240x65x25	
44208/012		075212 12"	1	1,30	280x80x40	
44208/014		075229 14"	1	1,60	310x75x35	
44208/018		075236 18"	1	2,73	400x85x40	
44208/024		075243 24"	1	4,02	540x110x60	

44209 CHAVE ESTRELA - POLEGADAS - COBRE-BERÍLIO



IPI 8% incluso NCM 8204.11.00				EMBALAGEM		
REF	R\$	EAN 789.1114.	TAMANHO	UN	PESO Kg	COMP X LARG X ALT - mm
44209/001		083002	1/4x5/16	1	0,04	110x40x10
44209/002		083019	3/8x7/16	1	0,06	150x40x10
44209/003		083026	1/2x9/16	1	0,11	170x40x10
44209/004		083033	5/8x11/16	1	0,20	210x40x10
44209/005		083040	3/4x13/16	1	0,33	150x40x20
44209/006		083057	7/8x15/16	1	0,50	290x40x20
44209/007		083064	1x1.1/16	1	0,68	310x50x20
44209/008		083071	1.1/8x1.3/16	1	0,84	310x50x20
44209/009		083088	1.1/4x1.5/16	1	1,07	360x60x20
44209/010		083095	1.3/8x1.7/16	1	1,28	360x70x30
44209/011		083101	1.1/2x1.9/16	1	1,45	380x70x30

44210 SOQUETE SEXTAVADO 1/2" - MILÍMETROS - COBRE-BERÍLIO



IPI 8% incluso NCM 8204.20.00				EMBALAGEM		
REF	R\$	EAN 789.1114.	TAM	UN	PESO Kg	COMP X LARG X ALT - mm
44210/008		073546	8	1	0,08	60x40x30
44210/009		073553	9	1	0,08	60x40x30
44210/010		073560	10	1	0,08	60x40x30
44210/011		073577	11	1	0,08	60x40x30
44210/012		073584	12	1	0,09	60x40x30
44210/013		073591	13	1	0,09	60x40x30
44210/014		073607	14	1	0,09	60x40x30
44210/015		073614	15	1	0,09	60x40x30
44210/016		073621	16	1	0,10	50x40x30
44210/017		073638	17	1	0,10	50x40x30
44210/018		073645	18	1	0,10	50x40x30
44210/019		073652	19	1	0,12	50x40x30
44210/020		073669	20	1	0,13	50x40x30
44210/021		073676	21	1	0,15	50x40x30
44210/022		073683	22	1	0,16	60x50x30
44210/023		073690	23	1	0,17	60x50x30
44210/024		073706	24	1	0,18	60x50x40
44210/026		073713	26	1	0,21	60x50x40
44210/027		073720	27	1	0,24	60x50x40
44210/028		073737	28	1	0,26	60x50x40
44210/030		073744	30	1	0,31	60x50x40
44210/032		073751	32	1	0,34	70x50x40

44211 CATRACA REVERSÍVEL 10" - ENCAIXE 1/2" - COBRE-BERÍLIO



IPI 8% incluso NCM 8204.20.00				EMBALAGEM		
REF	R\$	EAN 789.1114.	UN	PESO Kg	COMP X LARG X ALT - mm	
44211/001		073959	1	0,68	250x50x50	

44212 EXTENSÃO - ENCAIXE 1/2" - COBRE-BERÍLIO



IPI 8% incluso NCM 8204.20.00				EMBALAGEM		
REF	R\$	EAN 789.1114.	TAM	UN	PESO Kg	COMP X LARG X ALT - mm
44212/004		073973	4"	1	0,22	100x40x40
44212/008		073980	8"	1	0,42	200x25x25

44213 CABO T 10" - ENCAIXE 1/2" - COBRE-BERÍLIO



IPI 8% incluso NCM 8204.20.00				EMBALAGEM		
REF	R\$	EAN 789.1114.	UN	PESO Kg	COMP X LARG X ALT - mm	
44213/010		074000	1	0,34	260x50x30	

44214 JUNTA UNIVERSAL 2" - ENCAIXE 1/2" - COBRE-BERÍLIO



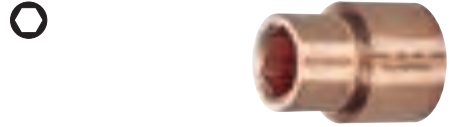
IPI 8% incluso NCM 8204.20.00				EMBALAGEM		
REF	R\$	EAN 789.1114.	UN	PESO Kg	COMP X LARG X ALT - mm	
44214/001		074024	1	0,19	80x80x30	

44215 SOQUETE SEXTAVADO 1/2" - POLEGADAS - COBRE-BERÍLIO



IPI 8% incluso NCM 8204.20.00				EMBALAGEM		
REF	R\$	EAN 789.1114.	TAM	UN	PESO Kg	COMP X LARG X ALT - mm
44215/001		083118	5/16	1	0,08	70x40x30
44215/002		083125	3/8	1	0,08	70x40x30
44215/003		083132	7/16	1	0,08	70x40x30
44215/004		083149	1/2	1	0,08	70x40x30
44215/005		083156	9/16	1	0,08	70x40x30
44215/006		083163	5/8	1	0,08	70x40x30
44215/007		083170	11/16	1	0,10	70x40x30
44215/008		083187	3/4	1	0,11	70x40x30
44215/009		083194	13/16	1	0,12	70x40x30
44215/010		083200	7/8	1	0,14	70x40x30
44215/011		449303	15/16	1	0,15	70x40x30
44215/012		083224	1	1	0,17	70x50x50
44215/013		083231	1.1/16	1	0,19	70x50x50
44215/014		083248	1.1/4	1	0,28	70x50x50
44215/015		083255	1.7/16	1	0,38	70x50x50

44216 SOQUETE SEXTAVADO 3/4" - MILÍMETROS - COBRE-BERÍLIO



IPI 8% incluso NCM 8204.20.00				EMBALAGEM		
REF	R\$	EAN 789.1114.	TAM	UN	PESO Kg	COMP X LARG X ALT - mm
44216/017		073768	17	1	0,23	60x40x40
44216/019		073775	19	1	0,24	60x40x40
44216/021		073782	21	1	0,27	60x40x40
44216/022		073799	22	1	0,28	70x40x40
44216/023		073805	23	1	0,31	70x40x40
44216/024		073812	24	1	0,31	70x40x40
44216/026		073829	26	1	0,32	70x50x40
44216/027		073836	27	1	0,35	70x50x40
44216/028		073843	28	1	0,34	70x50x40
44216/029		073850	29	1	0,36	70x50x40
44216/030		073867	30	1	0,43	70x60x40
44216/031		073874	31	1	0,44	70x60x50
44216/032		073881	32	1	0,47	70x60x50
44216/034		073898	34	1	0,51	70x60x50
44216/036		073904	36	1	0,52	70x50x50
44216/038		073911	38	1	0,56	70x60x55
44216/041		073928	41	1	0,71	70x60x60
44216/046		073935	46	1	0,79	70x70x70
44216/050		073942	50	1	0,80	80x70x70

44217 CATRACA REVERSÍVEL 13" - ENCAIXE 3/4" - COBRE-BERÍLIO



IPI 8% incluso NCM 8204.20.00				EMBALAGEM		
REF	R\$	EAN 789.1114.	UN	PESO Kg	COMP X LARG X ALT - mm	
44217/001		073966	1	1,59	325x70x55	

44218 EXTENSÃO 8" - ENCAIXE 3/4" - COBRE-BERÍLIO



IPI 8% incluso NCM 8204.20.00				EMBALAGEM		
REF	R\$	EAN 789.1114.	UN	PESO Kg	COMP X LARG X ALT - mm	
44218/008		073997	1	1,00	200x40x40	

44219 CABO T 14" - ENCAIXE 3/4" - COBRE-BERÍLIO



IPI 8% incluso NCM 8204.20.00				EMBALAGEM		
REF	R\$	EAN 789.1114.	UN	PESO Kg	COMP X LARG X ALT - mm	
44219/014		074017	1	1,26	360x70x40	

44220 CHAVE PARA TAMBOR 15" - COBRE-BERÍLIO



IPI 8% incluso NCM 8204.11.00				EMBALAGEM		
REF	R\$	EAN 789.1114.	UN	PESO Kg	COMP X LARG X ALT - mm	
44220/000		082845	1	1,27	400x100x70	



44222 ALICATE UNIVERSAL 8" - COBRE-BERÍLIO



IPI 8% incluso NCM 8203.20.10		EMBALAGEM			
REF	R\$	EAN 789.1114.	UN	PESO Kg	COMP X LARG X ALT - mm
44222/008		074130	1	0,38	205x55x15

44223 ALICATE CORTE DIAGONAL 6" - COBRE-BERÍLIO



IPI 8% incluso NCM 8203.20.10		EMBALAGEM			
REF	R\$	EAN 789.1114.	UN	PESO Kg	COMP X LARG X ALT - mm
44223/006		074147	1	0,19	165x55x15

44225 ALICATE BICO CHATO 6" - COBRE-BERÍLIO



IPI 8% incluso NCM 8203.20.10		EMBALAGEM			
REF	R\$	EAN 789.1114.	UN	PESO Kg	COMP X LARG X ALT - mm
44225/006		080520	1	0,18	170x70x15

44225 ALICATE BOMBA D'ÁGUA 10" - COBRE-BERÍLIO



IPI 8% incluso NCM 8203.20.10		EMBALAGEM			
REF	R\$	EAN 789.1114.	UN	PESO Kg	COMP X LARG X ALT - mm
44225/010		075717	1	0,37	250x80x15

44227 CHAVE DE FENDA PONTA CHATA - COBRE-BERÍLIO



IPI 8% incluso NCM 8205.40.00		EMBALAGEM				
REF	R\$	EAN 789.1114.	TAMANHO	UN	PESO Kg	COMP X LARG X ALT - mm
44227/010		074031	3x75	1	0,04	170x25x25
44227/021		074048	5x100	1	0,04	205x30x30
44227/032		074055	6x150	1	0,09	270x40x30
44227/043		074062	8x200	1	0,14	320x30x30
44227/052		074079	9x250	1	0,17	370x35x35

44229 CHAVE DE FENDA PONTA CRUZADA - COBRE-BERÍLIO



IPI 8% incluso NCM 8205.40.00		EMBALAGEM				
REF	R\$	EAN 789.1114.	TAM	UN	PESO Kg	COMP X LARG X ALT - mm
44229/010		074086	3x75	1	0,08	190x40x30
44229/021		074093	6x100	1	0,08	210x30x30
44229/031		074109	6x125	1	0,08	235x30x30
44229/033		074116	6x150	1	0,09	260x30x30
44229/043		074123	8x200	1	0,16	325x30x30

44231 CHAVE HEXAGONAL - MILÍMETROS - COBRE-BERÍLIO



IPI 8% incluso NCM 8205.40.00		EMBALAGEM				
REF	R\$	EAN 789.1114.	TAM	UN	PESO Kg	COMP X LARG X ALT - mm
44231/015		074871	1,5	1	0,01	40x50x10
44231/002		074888	2	1	0,01	40x50x10
44231/025		074895	2,5	1	0,01	40x50x10
44231/003		074901	3	1	0,03	50x80x10
44231/004		074918	4	1	0,04	40x80x10
44231/005		074925	5	1	0,01	85x30x5
44231/006		074932	6	1	0,02	90x40x5
44231/007		074949	7	1	0,05	110x40x10
44231/008		074956	8	1	0,05	100x45x10
44231/009		074963	9	1	0,07	100x45x10
44231/010		074970	10	1	0,08	100x45x10
44231/011		074987	11	1	0,12	130x50x20
44231/012		074994	12	1	0,14	140x50x15
44231/014		075007	14	1	0,22	160x60x20
44231/016		075014	16	1	0,33	170x70x20
44231/017		075021	17	1	0,37	180x80x20
44231/019		075038	19	1	0,51	190x90x25
44231/022		075045	22	1	0,68	200x90x30
44231/024		075052	24	1	0,83	200x90x30

44232 CHAVE HEXAGONAL - POLEGADAS - COBRE-BERÍLIO



IPI 8% incluso NCM 8205.40.00		EMBALAGEM				
REF	R\$	EAN 789.1114.	TAM	UN	PESO Kg	COMP X LARG X ALT - mm
44232/001		083266	1/16	1	0,01	80x60x10
44232/002		083279	5/64	1	0,01	80x60x10
44232/003		083286	3/32	1	0,01	80x60x10
44232/004		083293	7/64	1	0,01	80x60x10
44232/005		083309	1/8	1	0,01	80x60x10
44232/006		083316	9/64	1	0,01	80x60x10
44232/007		083323	5/32	1	0,01	80x60x10
44232/008		083330	3/16	1	0,02	90x60x10
44232/009		083347	7/32	1	0,02	90x60x10
44232/010		083354	1/4	1	0,03	100x60x10
44232/011		083361	9/32	1	0,04	100x60x10
44232/012		083378	5/16	1	0,05	100x60x10
44232/013		083385	11/32	1	0,06	110x60x10
44232/014		083392	3/8	1	0,09	130x60x15
44232/015		083408	7/16	1	0,12	140x60x15
44232/016		083415	1/2	1	0,18	160x60x20
44232/017		083422	9/16	1	0,21	170x60x20

44233 MARTELO DE BOLA - COBRE-BERÍLIO



IPI 8% incluso NCM 8205.20.00		EMBALAGEM				
REF	R\$	EAN 789.1114.	PESO UN	PESO Kg	COMP X LARG X ALT - mm	
44233/012		074154	230 g	1	0,36	305x30x90
44233/016		074161	340 g	1	0,54	350x30x100
44233/020		074178	450 g	1	0,67	350x30x100
44233/032		074185	680 g	1	0,90	365x40x125
44233/040		074192	910 g	1	1,18	390x40x125
44233/042		074208	1130 g	1	1,41	410x45x140

44235 MARRETA OITAVADA - COBRE-BERÍLIO



IPI 8% incluso NCM 8205.20.00		EMBALAGEM				
REF	R\$	EAN 789.1114.	PESO UN	PESO Kg	COMP X LARG X ALT - mm	
44235/001		082807	450 g	1	0,64	260x40x90
44235/002		074215	1000 g	1	1,20	250x40x100
44235/003		074222	1500 g	1	1,65	250x45x120
44235/004		074239	2000 g	1	2,30	320x55x135

44235 MARRETA OITAVADA - COBRE-BERÍLIO



IPI 8% incluso NCM 8205.20.00		EMBALAGEM				
REF	R\$	EAN 789.1114.	PESO UN	PESO Kg	COMP X LARG X ALT - mm	
44235/005		082814	2500 g	1	3,52	910x225x95
44235/006		082821	3000 g	1	4,07	910x225x95
44235/008		082838	4000 g	1	5,01	880x65x170
44235/010		080476	5000 g	1	6,00	880x70x180

44236 MARTELO DE PENA - COBRE-BERÍLIO



LANÇAMENTO

IPI 8% incluso NCM 8205.20.00		EMBALAGEM				
REF	R\$	EAN 789.1114.	PESO UN	PESO Kg	COMP X LARG X ALT - mm	
44236/001		148640	500 g	1	1,0	20x10x10
44236/002		148657	800 g	1	1,0	20x10x10
44236/003		148664	1.000 g	1	1,0	20x10x10
44236/004		148671	1.500 g	1	1,0	20x10x10
44236/005		148688	2.000 g	1	1,0	20x10x10

44238 SACA PINO - COBRE-BERÍLIO



IPI 8% incluso | NCM 8205.59.00

REF	R\$	EAN 789.1114.	TAMANHO	EMBALAGEM		
				UN	PESO Kg	COMP X LARG X ALT - mm
44238/016		075069	160 mm	1	0,27	160x20x20
44238/030		07507.6	300 mm	1	0,68	300x20x20
44238/040		075083	400 mm	1	0,95	410x40x30

44240 TALHADEIRA OITAVADA - COBRE-BERÍLIO



IPI 8% incluso | NCM 8205.59.00

REF	R\$	EAN 789.1114.	TAMANHO	EMBALAGEM		
				UN	PESO Kg	COMP X LARG X ALT - mm
44240/016		075090	160 mm	1	0,25	160x20x20
44240/018		075106	180 mm	1	0,39	180x20x20
44240/020		075113	200 mm	1	0,59	200x25x25

44999 ESPÁTULA 75 mm COBRE-BERÍLIO



IPI x% incluso | NCM xxxx.xx.xx

REF	R\$	EAN 789.1114.	UN	EMBALAGEM		
				PESO Kg	COMP X LARG X ALT - mm	
44999/199		087222	1	0,1	210x80x20	

44083 ESQUADRO METÁLICO



IPI 15% incluso | NCM 9017.20.00

REF	R\$	EAN 789.1114.	TAMANHO	EMBALAGEM		
				UN	PESO Kg	COMP X LARG X ALT - mm
44083/060		116991	600 mm	1	0,76	610x410x3

44540 PAQUÍMETRO UNIVERSAL



IPI 0% incluso | NCM 9017.30.20

REF	R\$	EAN 789.1114.	UN	EMBALAGEM		
				PESO Kg	COMP X LARG X ALT - mm	
44540/001		120776	1	0,29	250x90x25	
44540/002		120783	1	0,40	315x105x25	
44540/003		120790	1	0,87	430x135x35	
44540/004		120806	1	0,30	250x95x25	
44540/005		120813	1	0,40	315x105x25	
44540/006		120820	1	0,87	430x135x35	

44541 MICRÔMETRO INTERNO DE 3 PONTAS



IPI 0% incluso | NCM 9017.30.10

REF	R\$	EAN 789.1114.	UN	EMBALAGEM		
				PESO Kg	COMP X LARG X ALT - mm	
44541/001		120837	1	0,94	240x170x55	
44541/002		120844	1	0,95	240x170x55	
44541/003		120851	1	1,117	240x170x55	
44541/004		120868	1	1,116	240x170x55	
44541/005		120875	1	2,56	350x215x105	
44541/006		120882	1	2,63	350x215x105	

44542 MICRÔMETRO EXTERNO



IPI 0% incluso | NCM 9017.30.10

REF	R\$	EAN 789.1114.	UN	EMBALAGEM		
				PESO Kg	COMP X LARG X ALT - mm	
44542/001		120899	1	0,29	165x85x33	
44542/002		120905	1	0,46	195x100x35	
44542/003		120912	1	0,60	220x115x35	
44542/004		120929	1	0,78	250x135x33	

44543 RELÓGIO COMPARADOR



REF	CAPACIDADE	GRADUAÇÃO
44543/001	5 mm	0,01 mm
44543/002	10 mm	0,01 mm
44543/003	25 mm	0,01 mm
44543/004	30 mm	0,01 mm

IPI 5% incluso | NCM 9031.80.99

REF	R\$	EAN 789.1114.	UN	EMBALAGEM		
				PESO Kg	COMP X LARG X ALT - mm	
44543/001		120936	1	0,19	130x75x60	
44543/002		120943	1	0,23	130x75x60	
44543/003		120950	1	0,29	150x90x65	
44543/004		120967	1	0,29	150x90x65	

44544 RELÓGIO APALPADOR



REF	CAPACIDADE	GRADUAÇÃO
44544/001	0,2 mm	0,002 mm
44544/002	0,8 mm	0,01 mm

IPI 5% incluso | NCM 9031.80.99

REF	R\$	EAN 789.1114.	UN	EMBALAGEM		
				PESO Kg	COMP X LARG X ALT - mm	
44544/001		120974	1	0,12	110x65x35	
44544/002		120981	1	0,13	110x65x35	

44545 BASE MAGNÉTICA



IPI 15% incluso | NCM 8505.90.80

REF	R\$	EAN 789.1114.	UN	EMBALAGEM		
				PESO Kg	COMP X LARG X ALT - mm	
44545/001		121001	1	1,43	270x90x60	
44545/002		121018	1	1,81	305x100x70	

44370 CARRO COM FERRAMENTAS PARA TRABALHOS EM ALTURA - 129 PÇS



LANÇAMENTO



IPI 8% incluso | NCM 8204.11.00

EMBALAGEM

REF	R\$	EAN 789.1114.	UN	PESO Kg	COMP X LARG X ALT - mm
44370/129	145649		1		

REF.	PEÇAS	CONTEÚDO
44388	13	Chaves estrela: 6x7, 8x9, 10x11, 12x13, 14x15, 16x17, 18x19, 20x22, 21x23, 24x26, 25x28, 27x32, 30x32 mm
44388	8	Chaves estrela: 1/4x5/16", 3/8x7/16", 1/2x9/16", 5/8x11/16", 3/4x25/32", 13/16x7/8", 15/16x1", 1.1/16x1.1/4"
44388	6	Chaves poligonais abertas: 8x10, 10x12, 11x13, 14x17, 17x19, 22x24 mm
44388	4	Chaves ajustáveis: 10", 18"
44388/002	1	Chave para tubos - Modelo americano: 10"
44388/020	2	Chave para tubos - Modelo americano - corpo em alumínio: 24"
44816	2	Soquetes sextavados 3/8": 6, 7 mm
44819/108	1	Soquete estriado 3/8": 1/4"
44812	2	Soquetes 3/8" - Ponta hexagonal: 4, 5 mm
44395/007	1	Catraca redonda: 8"
44395	2	Adaptadores: 3/8"x1/2"
44833	12	Soquetes estriados 1/2": 10, 11, 12, 13, 14, 17, 19, 22, 24, 27, 30, 32 mm
44834	14	Soquetes estriados 1/2": 5/16", 3/8", 1/2", 9/16", 5/8", 11/16", 3/4", 7/8", 15/16", 1", 1.1/16", 1.1/8", 1.3/16", 1.1/4"
44845	6	Soquetes 1/2" - Ponta hexagonal: 6, 8, 10, 12, 14, 17 mm
44395	4	Extensões 1/2": 5", 10"
44395/012	1	Cabo articulado: 15"
44838/101	1	Junta universal
44395/013	2	Catracas reversíveis 1/2": 10"
44848/101	2	Adaptadores: 1/2"x3/8"
44395/004	1	Torquímetro de estalo - Encaixe 1/2": 60-340 N.m
44385/002	1	Alicate universal isolado 1.000 V: 8"
44385/006	1	Alicate corte diagonal isolado 1.000 V: 6"
44385/010	1	Alicate meia cana isolado 1.000 V: 6"
44385/015	1	Alicate de pressão - Mordente reto: 10"
44385/028	1	Alicate para arame de segurança: 9"
44387	4	Chaves de fenda ponta chata: 5x75, 6x125, 8x150, 9x200 mm
44387/098	1	Chave de fenda toco ponta chata: 6x38 mm
44387	4	Chaves de fenda ponta cruzada: (Nr. 1) 5x75, (Nr. 2) 6x150, (Nr. 3) 8x150, (Nr. 4) 10x200 mm
44387/117	1	Chave de fenda toco ponta cruzada: (Nr.1) 6x38 mm
44390/001	1	Jogo de chaves hexagonais 7 pçs: 2, 2.5, 3, 4, 5, 6, 8 mm
44392/003	1	Martelo de bola Martillo de bola Ball pein hammer: 800 g - 28 oz
44392	2	Marretas oitavadas para uso extrapesado: 3.000, 5.000 g
44394	6	Saca pinos paralelos: 2, 3, 4, 5, 6, 8 mm
44394/015	1	Talhadeira: 10"
44386/001	1	Arco de serra: 12"
44386/003	1	Faca industrial
44389/035	1	Alicate universal isolado 1.000 V - IEC: 8"
44389/038	1	Alicate corte diagonal isolado 1.000 V - IEC: 6"
44389/040	1	Alicate bomba d'água isolado 1.000 V - IEC: 10"
44394/001	1	Pé de cabra simples: 500 mm
44391/001	1	Lima redonda bastarda: 8"
44391/002	1	Lima para enxada: 8"
44377/001	2	Cordões extensíveis com mosquetão de alumínio tripla ação: Capacidade: 6.5 kg
44377/005	4	Cordões rígidos 24" com mosquetão de aço inoxidável dupla ação: Capacidade: 4.5 kg
44377/002	2	Cordões rígidos com 2 mosquetões de alumínio tripla ação: Capacidade: 9 kg
44377/003	4	Cordões rígidos com mosquetão de alumínio tripla ação: Capacidade: 6.8 kg
44950/011	1	Carro para ferramentas 7 gavetas

44370 CARRO COM FERRAMENTAS PARA TRABALHOS EM ALTURA - 79 PÇS



LANÇAMENTO



IPI 8% incluso | NCM 8204.11.00

EMBALAGEM

REF	R\$	EAN 789.1114.	UN	PESO Kg	COMP X LARG X ALT - mm
44370/079	145656		1		

REF.	PEÇAS	CONTEÚDO
44388	18	Chaves combinadas: 6, 7, 8, 9, 10, 11, 12, 13, 14, 15, 16, 17, 18, 19, 20, 21, 22, 23 mm
44388	7	Chaves catraca para montagem de estruturas metálicas e tubulações: 10x12, 11x13, 14x17, 19x21, 22x24, 27x30, 32x36 mm
44388/003	1	Chave para tubos - Modelo americano: 12"
44388	2	Chaves ajustáveis: 6, 8"
44385/001	1	Alicate universal isolado 1.000 V: 7"
44385/006	1	Alicate corte diagonal isolado 1.000 V: 6"
44385/007	1	Alicate corte diagonal isolado 1.000 V - para arame duro: 7"
44385/013	1	Alicate bico chato isolado 1.000 V: 6"
44385/014	1	Alicate de pressão - Mordente triangular: 10"
44385/023	1	Alicate desencapador de fios: 7"
44385/026	1	Alicate para cortar cabos: 10"
44390	11	Chaves hexagonais longas: 1.5, 2, 2.5, 3, 4, 5, 6, 7, 8, 9, 10 mm
44392	3	Martelos de bola: 300 g - 12 oz, 500 g - 18 oz, 800 g - 28 oz
44392	2	Marretas oitavadas para uso extrapesado: 1.000, 1.500 g
44386/003	1	Faca industrial
44389	7	Chaves de fenda ponta chata - IEC: 3x100, 3x150, 5x100, 5x150, 6x150, 8x180, 10x200 mm
44389	6	Chaves de fenda ponta cruzada - IEC: (Nr. 0) 3x75, (Nr. 1) 5x75, (Nr. 1) 5x100, (Nr. 2) 6x100, (Nr. 3) 8x150, (Nr. 4) 10x200 mm
44389	5	Chaves canhão - IEC: 4, 6, 8, 10, 12 mm
44393/001	1	Nível magnético de alumínio: 12"
44393/006	1	Lanterna de alumínio
44377/001	2	Cordões extensíveis com mosquetão de alumínio tripla ação: Capacidade: 6.5 kg
44377/005	2	Cordões rígidos 24" com mosquetão de aço inoxidável dupla ação: Capacidade: 4.5 kg
44377/002	2	Cordões rígidos com 2 mosquetões de alumínio tripla ação: Capacidade: 9 kg
44377/003	1	Cordões rígido com mosquetão de alumínio tripla ação: Capacidade: 6.8 kg
44950/011	1	Carro para ferramentas 7 gavetas

44370 CARRO COM FERRAMENTAS PARA TRABALHOS EM ALTURA - 65 PÇS



LANÇAMENTO



IPI 8% incluso | NCM 8204.11.00

REF	R\$	EAN 789.1114.	EMBALAGEM	
			UN	COMP X LARG X PESO Kg ALT - mm
44370/065		145670	1	

REF.	PEÇAS	CONTEÚDO
44388	13	Chaves estrela: 6x7, 8x9, 10x11, 12x13, 14x15, 16x17, 18x19, 20x22, 21x23, 24x26, 25x28, 27x32, 30x32 mm
44388	7	Chaves catraca para montagem de estruturas metálicas e tubulações: 10x12, 11x13, 14x17, 19x21, 22x24, 27x30, 32x36 mm
44388	2	Chaves ajustáveis: 10, 12"
44388/003	1	Chave para tubos - Modelo americano: 12"
44388	2	Chaves para tubos: 10, 14"
44385/001	1	Alicate universal isolado 1.000 V: 7"
44385/006	1	Alicate corte diagonal isolado 1.000 V: 6"
44385/007	1	Alicate corte diagonal isolado 1.000 V - para arame duro: 7"
44385/013	1	Alicate bico chato isolado 1.000 V: 6"
44385/014	1	Alicate de pressão - Mordente triangular: 10"
44385/023	1	Alicate desencapador de fios: 7"
44385/022	1	Alicate desencapador de fios: 9"
44385/026	1	Alicate para cortar cabos: 10"
44387	2	Chaves de fenda ponta chata: 5x100, 8x150 mm
44387/055	1	Chave de fenda trafex PZ: PZ 0
44387	5	Chaves de fenda isoladas ponta chata: 3x75, 3x150, 5x100, 5x150, 6x150 mm
44387	3	Chaves de fenda isoladas ponta cruzada: (Nr. 0) 3x75, (Nr. 1) 5x100, (Nr. 2) 6x100 mm
44387	5	Chaves canhão: 4, 6, 10, 12, 14 mm
44386/001	1	Arco de serra: 12"
44389	7	Chaves de fenda ponta chata - IEC: 3x100, 3x150, 5x100, 5x150, 6x150, 8x180, 10x200 mm
44393/004	1	Trena profissional: 5 m
44377/001	2	Cordões extensíveis com mosquetão de alumínio tripla ação: Capacidade: 6.5 kg
44377/005	2	Cordões rígidos 24" com mosquetão de aço inoxidável dupla ação: Capacidade: 4.5 kg
44377/002	2	Cordões rígidos com 2 mosquetões de alumínio tripla ação: Capacidade: 9 kg
44377/003	1	Cordão rígido com mosquetão de alumínio tripla ação: Capacidade: 6.8 kg
44950/09	1	Carro para ferramentas 5 gavetas e 1 porta



44370 CARRO COM FERRAMENTAS PARA TRABALHOS EM ALTURA - 74 PÇS



LANÇAMENTO



IPI 8% incluso | NCM 8204.11.00

REF	R\$	EAN 789.1114.	EMBALAGEM	
			UN	COMP X LARG X PESO Kg ALT - mm
44370/074		145663	1	

REF.	PEÇAS	CONTEÚDO
44388	25	Chaves combinadas: 6, 7, 8, 9, 10, 11, 12, 13, 14, 15, 16, 17, 18, 19, 20, 21, 22, 23, 24, 25, 26, 27, 28, 30, 32 mm
44388/003	1	Chave para tubos - Modelo americano: 12"
44388	2	Chaves ajustáveis: 6, 8"
44385/001	1	Alicate universal isolado 1.000 V: 7"
44385/006	1	Alicate corte diagonal isolado 1.000 V: 6"
44385/007	1	Alicate corte diagonal isolado 1.000 V - para arame duro: 7"
44385/013	1	Alicate bico chato isolado 1.000 V: 6"
44385/014	1	Alicate de pressão - Mordente triangular: 10"
44385/023	1	Alicate desencapador de fios: 7"
44385/022	1	Alicate desencapador de fios: 9"
44385/026	1	Alicate para cortar cabos: 10"
44387	2	Chaves de fenda ponta chata: 5x100, 8x150 mm
44387	3	Chaves de fenda ponta cruzada: (Nr. 0) 3x75, (Nr. 1) 5x100, (Nr. 2) 6x100 mm
44387/055	1	Chave de fenda trafex PZ: PZ 0
44387	5	Chaves de fenda isoladas ponta chata: 3x75, 3x150, 5x100, 5x150, 6x150 mm
44390	11	Chaves hexagonais longas: 1.5, 2, 2.5, 3, 4, 5, 6, 7, 8, 9, 10 mm
44392	3	Martelos de bola: 300 g - 12 oz, 500 g - 18 oz, 800 g - 28 oz
44392	2	Martelos oitavados para uso extrapesado: 1.000, 1.500 g
44386/003	1	Faca industrial
44393/001	1	Nível magnético de alumínio: 12"
44393/006	1	Lanterna de alumínio
44393/004	1	Trena profissional: 5 m
44377/001	2	Cordões extensíveis com mosquetão de alumínio tripla ação: Capacidade: 6.5 kg
44377/005	2	Cordões rígidos 24" com mosquetão de aço inoxidável dupla ação: Capacidade: 4.5 kg
44377/002	2	Cordões rígidos com 2 mosquetões de alumínio tripla ação: Capacidade: 9 kg
44377/003	1	Cordão rígido com mosquetão de alumínio tripla ação: Capacidade: 6.8 kg
44950/09	1	Carro para ferramentas 5 gavetas e 1 porta



44371 ANEL DE BORRACHA

LANÇAMENTO



CAPACIDADES:

44371/001	0.88 até 2.38 mm	44371/005	7.6 até 10.1 mm
44371/002	2.38 até 4 mm	44371/006	10.1 até 13.97 mm
44371/003	4 até 5 mm	44371/007	13.97 até 21.33 mm
44371/004	5 até 7.6 mm	44371/008	21.33 até 24.38 mm

IPI 8% incluso | NCM 4016.93.00

REF	R\$	EAN 789.1114.	EMBALAGEM		
			UN	PESO Kg	COMP X LARG X ALT mm
44371/001		145199	1		
44371/002		145205	1		
44371/003		145212	1		
44371/004		145229	1		
44371/005		145236	1		
44371/006		145243	1		
44371/007		145250	1		
44371/008		145267	1		

44373 FITA PARA ENVOLTURAS RÁPIDAS

LANÇAMENTO



Espessura: 0.5 mm
Largura: 25.4 mm
Comprimento: 10,97 m

IPI 10% incluso | NCM 4008.21.00

REF	R\$	EAN 789.1114.	EMBALAGEM		
			UN	PESO Kg	COMP X LARG X ALT mm
44373/001		145366	1		

44375 ANEL DE BORRACHA TERMO DEFORMÁVEL

LANÇAMENTO



44375/001 - Largura: 25 mm | Comprimento: 45 mm
44375/002 - Largura: 38 mm | Comprimento: 50 mm
44375/003 - Largura: 50 mm | Comprimento: 50 mm
44375/004 - Largura: 70 mm | Comprimento: 50 mm

IPI 18% incluso | NCM 4016.99.90

REF	R\$	EAN 789.1114.	EMBALAGEM		
			UN	PESO Kg	COMP X LARG X ALT mm
44375/001		145397	1		
44375/002		145403	1		
44375/003		145410	1		
44375/004		145427	1		

44374 TIRA DE NYLON

LANÇAMENTO



44374/001 - Largura: 12.7 mm | Comprimento: 60 mm
44374/002 - Largura: 12.7 mm | Comprimento: 90 mm

IPI 0% incluso | NCM 6307.90.90

REF	R\$	EAN 789.1114.	EMBALAGEM		
			UN	PESO Kg	COMP X LARG X ALT mm
44374/001		145373	1		
44374/002		145380	1		

44376 MANILHA DE AÇO RETA

LANÇAMENTO



44376/001 - Largura interna: 30 mm
44376/002 - Largura interna: 40 mm

Capacidade: 44376/001 6.8 Kg 44376/002 13,5kg

IPI 5% incluso | NCM 7326.90.90

REF	R\$	EAN 789.1114.	EMBALAGEM		
			UN	PESO Kg	COMP X LARG X ALT mm
44376/001		145434	1		
44376/002		145441	1		

44372 COLAR EM AÇO INOX

LANÇAMENTO



CAPACIDADES:

44372/001	0.88 até 3.30 mm
44372/002	3.30 até 5 mm
44372/003	5 até 6.6 mm
44372/004	6.6 até 8.6 mm
44372/005	8.6 até 11.93 mm
44372/006	11.93 até 15.24 mm
44372/007	15.24 até 18.28 mm
44372/008	18.28 até 21.33 mm
44372/009	21.33 até 24.38 mm

IPI 5% incluso | NCM 7326.90.90

REF	R\$	EAN 789.1114.	EMBALAGEM		
			UN	PESO Kg	COMP X LARG X ALT mm
44372/001		145274	1		
44372/002		145281	1		
44372/003		145298	1		
44372/004		145304	1		
44372/005		145311	1		
44372/006		145328	1		
44372/007		145335	1		
44372/008		145342	1		
44372/009		145359	1		

44377 CORDÃO DE NYLON COM ANEL

LANÇAMENTO



Capacidade: 5 Kg

IPI 0% incluso | NCM 6307.90.90

REF	R\$	EAN 789.1114.	EMBALAGEM		
			UN	PESO Kg	COMP X LARG X ALT mm
44377/007		145564	1		

44377 CORDÃO EXTENSÍVEL

LANÇAMENTO



Capacidade: 6.5 Kg

IPI 0% incluso | NCM 6307.90.90

REF	R\$	EAN 789.1114.	EMBALAGEM		
			UN	PESO Kg	COMP X LARG X ALT mm
44377/001		145502	1		

44377 CORDÃO EXTENSÍVEL



LANÇAMENTO

Capacidade: 9 Kg

IPI 0% incluso NCM 6307.90.90				EMBALAGEM		
REF	R\$	EAN 789.1114.	UN	PESO Kg	COMP X LARG X ALT mm	
44377/002		145519	1			

44377 CORDÃO RÍGIDO



LANÇAMENTO

Capacidade: 6.8 Kg

IPI 0% incluso NCM 6307.90.90				EMBALAGEM		
REF	R\$	EAN 789.1114.	UN	PESO Kg	COMP X LARG X ALT mm	
44377/003		145526	1			

44377 CORDÃO RÍGIDO



LANÇAMENTO

- 44377/004 - Comprimento: 300 mm
- 44377/005 - Comprimento: 600 mm
- 44377/006 - Comprimento: 900 mm
- 44377/004 - Capacidade: 4.5 kg
- 44377/005 - Capacidade: 4.5kg
- 44377/006 - Capacidade: 4.5kg

IPI 0% incluso NCM 6307.90.90				EMBALAGEM		
REF	R\$	EAN 789.1114.	COMP.	UN	PESO Kg	COMP X LARG X ALT - mm
44377/004		145533	12"	1		
44377/005		145540	24"	1		
44377/006		145557	36"	1		

44378 MUNHEQUEIRA



LANÇAMENTO

IPI 0% incluso NCM 6307.90.90				EMBALAGEM		
REF	R\$	EAN 789.1114.	UN	PESO Kg	COMP X LARG X ALT mm	
44378/001		145571	1			

44379 CINTO



LANÇAMENTO

- 44379/001 - Tamanho circunferência: 48 até 60"
- 44379/002 - Tamanho circunferência: 26 até 48"

IPI 0% incluso NCM6307.90.90				EMBALAGEM		
REF	R\$	EAN 789.1114.	TAMANHO	UN	PESO Kg	COMP X LARG X ALT - mm
44379/001		145588	Grande	1		
44379/002		145595	Pequeno	1		

44380 ACESSÓRIO PARA CINTO



LANÇAMENTO

Capacidade: 4 Kg

IPI 0% incluso NCM 6307.90.90				EMBALAGEM		
REF	R\$	EAN 789.1114.	UN	PESO Kg	COMP X LARG X ALT mm	
44380/002		145618	1			

44381 CONECTOR DE BORRACHA TERMO DEFORMÁVEL



LANÇAMENTO

- 44381/001 - Capacidade: 6 até 19 mm
- 44381/002 - Capacidade: 19 até 33 mm

IPI 18% incluso NCM 4016.99.90				EMBALAGEM		
REF	R\$	EAN 789.1114.	UN	PESO Kg	COMP X LARG X ALT mm	
44381/001		145625	1			
44381/002		145632	1			


44380 ACESSÓRIO PARA CINTO



LANÇAMENTO

Capacidade: 4 Kg

IPI 0% incluso NCM 6307.90.90				EMBALAGEM		
REF	R\$	EAN 789.1114.	UN	PESO Kg	COMP X LARG X ALT mm	
44380/001		145601	1			



44388 CHAVES COMBINADAS - MILÍMETROS



LANÇAMENTO

IPI 8% incluso NCM 8204.11.00					EMBALAGEM		
REF	R\$	EAN 789.1114.	TAM	UN	PESO Kg	COMP X LARG X ALT - mm	
44388/061		145496	6	1			
44388/062		146004	7	1			
44388/063		146011	8	1			
44388/064		146028	9	1			
44388/065		146035	10	1			
44388/066		146042	11	1			
44388/067		146554	12	1			
44388/068		146561	13	1			
44388/069		146578	14	1			
44388/070		146585	15	1			
44388/071		146592	16	1			
44388/072		156608	17	1			
44388/073		146615	18	1			
44388/074		146622	19	1			
44388/075		146639	20	1			
44388/076		146646	21	1			
44388/077		146653	22	1			
44388/078		146660	23	1			
44388/079		146677	24	1			
44388/080		146684	25	1			
44388/081		146691	26	1			
44388/082		146707	27	1			
44388/083		146714	28	1			
44388/084		146721	30	1			
44388/085		146738	32	1			

44388 CHAVES ESTRELA - MILÍMETROS



LANÇAMENTO

IPI 8% incluso NCM 8204.11.00					EMBALAGEM		
REF	R\$	EAN 789.1114.	TAM	UN	PESO Kg	COMP X LARG X ALT - mm	
44388/023		146257	6x7	1			
44388/024		146264	8x9	1			
44388/025		146271	10x11	1			
44388/026		146288	12x13	1			
44388/027		146295	14x15	1			
44388/028		146301	16x17	1			
44388/030		146318	18x19	1			
44388/031		146325	20x22	1			
44388/032		146332	21x23	1			
44388/033		146349	24x26	1			
44388/034		146356	25x28	1			
44388/035		146363	27x32	1			
44388/036		146370	30x32	1			

44388 CHAVES ESTRELA - POLEGADAS



LANÇAMENTO

IPI 8% incluso NCM 8204.11.00					EMBALAGEM		
REF	R\$	EAN 789.1114.	TAMANHO	UN	PESO Kg	COMP X LARG X ALT - mm	
44388/053		146516	1/4x5/16	1			
44388/054		146523	3/8x7/16	1			
44388/055		146530	1/2x9/16	1			
44388/056		146547	5/8x11/16	1			
44388/057		145458	3/4x25/32	1			
44388/058		145465	13/16x7/8	1			
44388/059		145472	15/16x1	1			
44388/060		145489	1.1/16x1.1/4	1			

44388 CHAVE POLIGONAL ABERTA - MILÍMETROS



44388/038, 44388/040 e 4444388/041 - sextavadas
44388/042, 44388/043 e 44388/044 - estriadas

LANÇAMENTO

IPI 8% incluso NCM 8204.11.00					EMBALAGEM		
REF	R\$	EAN 789.1114.	TAM	UN	PESO Kg	COMP X LARG X ALT - mm	
44388/038		146387	8x10				
44388/040		146394	10x12				
44388/041		146400	11x13				
44388/042		146417	14x17				
44388/043		146424	17x19				
44388/044		146431	22x24				

44388 CHAVE AJUSTÁVEL



LANÇAMENTO

IPI 8% incluso NCM 8204.12.00					EMBALAGEM		
REF	R\$	EAN 789.1114.	TAM	UN	PESO Kg	COMP X LARG X ALT - mm	
44388/009		146172	6"	1			
44388/010		146189	8"	1			
44388/011		146196	10"	1			
44388/012		146202	12"	1			
44388/014		146219	18"	1			

44388 CHAVE PARA TUBOS - MODELO AMERICANO



LANÇAMENTO

IPI 8% incluso NCM 8204.12.00					EMBALAGEM		
REF	R\$	EAN 789.1114.	TAM	UN	PESO Kg	COMP X LARG X ALT - mm	
44388/002		146158	10"	1			
44388/003		146165	12"	1			

44388 CHAVES PARA TUBOS - CORPO EM ALUMÍNIO



LANÇAMENTO

IPI 8% incluso NCM 8204.12.00					EMBALAGEM		
REF	R\$	EAN 789.1114.	TAM	UN	PESO Kg	COMP X LARG X ALT - mm	
44388/016		146226	10"	1			
44388/018		146233	14"	1			
44388/020		146240	24"	1			

44388 CHAVE CATRACA PARA MONTAGEM DE ESTRUTURAS METÁLICAS E TUBULAÇÕES



LANÇAMENTO

IPI 8% incluso NCM 8204.11.00					EMBALAGEM		
REF	R\$	EAN 789.1114.	TAM	UN	PESO Kg	COMP X LARG X ALT - mm	
44388/045		146448	10x12	1			
44388/046		146455	11x13	1			
44388/047		146422	14x17	1			
44388/048		146479	19x21	1			
44388/049		146486	22x24	1			
44388/050		146483	27x30	1			
44388/051		146509	32x36	1			

44816 SOQUETE 3/8" - MILÍMETROS



IPI 8% incluso NCM 8204.20.00					EMBALAGEM		
REF	R\$	EAN 789.1114.	TAM	UN	PESO Kg	COMP X LARG X ALT - mm	
44816/106		025460	6	6	0,20	200x85x35	
44816/107		025477	7	6	0,20	200x85x35	

44819 SOQUETE 3/8" - POLEGADAS



IPI 8% incluso NCM 8204.20.00				EMBALAGEM		
REF	R\$	EAN 789.1114.	TAMANHO	UN	PESO Kg	COMP X LARG X ALT - mm
44819/108		132779	1/4"	6	0,25	195x85x35

44833 SOQUETE 1/2" - MILÍMETROS



IPI 8% incluso NCM 8204.20.00				EMBALAGEM		
REF	R\$	EAN 789.1114.	TAM	UN	PESO Kg	COMP X LARG X ALT - mm
44833/110		026160	10	6	0,35	200x85x35
44833/111		026177	11	6	0,36	200x85x35
44833/112		026184	12	6	0,37	200x85x35
44833/113		026191	13	6	0,38	200x85x35
44833/114		026207	14	6	0,39	200x85x35
44833/117		026238	17	6	0,48	200x85x35
44833/119		026252	19	6	0,54	200x85x35
44833/122		026283	22	6	0,72	200x85x35
44833/124		026306	24	6	0,90	260x90x55
44833/127		026320	27	6	1,12	260x90x55
44833/130		026344	30	6	1,28	260x90x55
44833/132		026351	32	6	1,41	260x90x55

44812 SOQUETE 3/8" - MILÍMETROS



IPI 8% incluso NCM 8204.20.00				EMBALAGEM		
REF	R\$	EAN 789.1114.	TAM	UN	PESO Kg	COMP X LARG X ALT - mm
44812/104		030815	4	6	0,35	200x83x35
44812/105		030822	5	6	0,35	200x83x35

44834 SOQUETE 1/2" - POLEGADAS



IPI 8% incluso NCM 8204.20.00				EMBALAGEM		
REF	R\$	EAN 789.1114.	TAM	UN	PESO Kg	COMP X LARG X ALT - mm
44834/101		026368	5/16"	6	0,33	200x85x35
44834/102		026375	3/8"	6	0,34	200x85x35
44834/104		026399	1/2"	6	0,38	200x85x35
44834/105		026405	9/16"	6	0,39	200x85x35
44834/106		026412	5/8"	6	0,41	200x85x35
44834/107		026429	11/16"	6	0,46	200x85x35
44834/108		026436	3/4"	6	0,52	200x85x35
44834/110		026450	7/8"	6	0,75	260x90x55
44834/111		026467	15/16"	6	0,86	260x90x55
44834/112		026474	1"	6	1,01	260x90x55
44834/113		026481	1.1/16"	6	1,13	260x90x55
44834/114		026498	1.1/8"	6	1,31	260x90x55
44834/115		026504	1.3/16"	6	1,32	260x90x55
44834/116		026511	1.1/4"	6	1,44	260x90x55

44395 CATRACA 8" - ENCAIXE 3/8"



LANÇAMENTO

IPI 8% incluso NCM 8204.20.00				EMBALAGEM		
REF	R\$	EAN 789.1114.	UN	PESO Kg	COMP X LARG X ALT - mm	
44395/007		147636	1			

44845 SOQUETE 1/2"



IPI 8% incluso NCM 8204.20.00				EMBALAGEM		
REF	R\$	EAN 789.1114.	TAM	UN	PESO Kg	COMP X LARG X ALT - mm
SUPORTE PLÁSTICO						
44845/106		031201	6	6	0,58	200x85x35
44845/108		031225	8	6	0,58	200x85x35
44845/110		031232	10	6	0,65	200x85x35
44845/112		031249	12	6	0,70	200x85x35
44845/114		031256	14	6	0,78	200x85x35
44845/117		031263	17	6	1,15	260x90x55

44827 ADAPTADOR 3/8" - FÊMEA



IPI 8% incluso NCM 8204.20.00				EMBALAGEM		
REF	R\$	EAN 789.1114.	ENCAIXE	UN	PESO Kg	COMP X LARG X ALT - mm
44827/102		140552	1/2"	6	0,35	200x85x35

44395 EXTENSÃO - ENCAIXE 1/2"



LANÇAMENTO

IPI 8% incluso NCM 8204.20.00				EMBALAGEM		
REF	R\$	EAN 789.1114.	TAM	UN	PESO Kg	COMP X LARG X ALT - mm
44395/009		147643	5"	1		
44395/010		147704	10"	1		

44395 CABO ARTICULADO - ENCAIXE 1/2"



LANÇAMENTO

IPI 8% incluso NCM 8204.20.00				EMBALAGEM		
REF	R\$	EAN 789.1114.	TAM	UN	PESO Kg	COMP X LARG X ALT - mm
44395/012		147711	15"	1		

44838 JUNTA UNIVERSAL - ENCAIXE 1/2"



IPI 8% incluso NCM 8204.20.00				EMBALAGEM		
REF	R\$	EAN 789.1114.	UN	PESO Kg	COMP X LARG X ALT - mm	
44838/101		026566	6	1,14	360x100x70	

44848 ADAPTADOR 1/2" FÊMEA



IPI 8% incluso NCM 8204.20.00				EMBALAGEM		
REF	R\$	EAN 789.1114.	ENCAIXE	UN	PESO Kg	COMP X LARG X ALT - mm
44848/101		051629	3/8"	1	0,07	100x50x30

44395 CATRACA REDONDA 10"



LANÇAMENTO

IPI 8% incluso NCM 8204.20.00				EMBALAGEM		
REF	R\$	EAN 789.1114.	UN	PESO Kg	COMP X LARG X ALT - mm	
44395/013		147728	1			

44395 TORQUÍMETRO DE ESTALO ENCAIXE 1/2"



LANÇAMENTO

capacidades:
44395/004 (encaixe 1/2") - 60-340 N.m.

IPI 8% incluso | NCM 8205.59.00

				EMBALAGEM		
REF	R\$	EAN 789.1114.	TAM	UN	PESO Kg	COMP X LARG X ALT - mm
44395/004		147629		1		

44385 ALICATE MEIA CANA 6" 1.000 V



LANÇAMENTO

IPI 8% incluso | NCM 8203.20.10

				EMBALAGEM		
REF	R\$	EAN 789.1114.	TAM	UN	PESO Kg	COMP X LARG X ALT - mm
44385/010		145724	6"	1		

44385 ALICATE DESENCAPADOR DE FIOS 7" 1.000 V



LANÇAMENTO

IPI 8% incluso | NCM 8203.20.10

				EMBALAGEM		
REF	R\$	EAN 789.1114.	TAM	UN	PESO Kg	COMP X LARG X ALT - mm
44385/023		145779	7"	1		

44385 ALICATE UNIVERSAL 1.000 V



LANÇAMENTO

IPI 8% incluso | NCM 8203.20.10

				EMBALAGEM		
REF	R\$	EAN 789.1114.	TAM	UN	PESO Kg	COMP X LARG X ALT - mm
44385/001		145687	7"	1		
44385/002		145694	8"	1		

44385 ALICATE BICO CHATO 6" 1.000 V



LANÇAMENTO

IPI 8% incluso | NCM 8203.20.10

				EMBALAGEM		
REF	R\$	EAN 789.1114.	TAM	UN	PESO Kg	COMP X LARG X ALT - mm
44385/013		145731	6"	1		

44385 ALICATE PARA CORTA CABOS



LANÇAMENTO

IPI 8% incluso | NCM 8203.20.10

				EMBALAGEM		
REF	R\$	EAN 789.1114.	TAM	UN	PESO Kg	COMP X LARG X ALT - mm
44385/026		145786	10"	1		

44385 ALICATE PARA ARAME DE SEGURANÇA (ALICATE PARA FRENO)



LANÇAMENTO

IPI 8% incluso | NCM 8203.20.10

				EMBALAGEM		
REF	R\$	EAN 789.1114.	TAM	UN	PESO Kg	COMP X LARG X ALT - mm
44385/028		145793	9"	1		

44385 ALICATE DE PRESSÃO - MORDENTE TRIANGULAR



LANÇAMENTO

IPI 8% incluso | NCM 8203.20.10

				EMBALAGEM		
REF	R\$	EAN 789.1114.	TAM	UN	PESO Kg	COMP X LARG X ALT - mm
44385/014		145748	10"	1		

44387 CHAVE DE FENDA PONTA CHATA - ULTRAGRIP



LANÇAMENTO

IPI 8% incluso | NCM 8205.40.00

				EMBALAGEM		
REF	R\$	EAN 789.1114.	TAMANHO	UN	PESO Kg	COMP X LARG X ALT - mm
44387/078		145953	5x75 (3/16x3)	1		
44387/084		145960	6x125 (1/4x5)	1		
44387/090		145977	8x150 (5/16x6)	1		
44387/094		145984	9x200 (3/8x8)	1		

44385 ALICATE CORTE DIAGONAL 6" 1.000 V



LANÇAMENTO

IPI 8% incluso | NCM 8203.20.10

				EMBALAGEM		
REF	R\$	EAN 789.1114.	TAM	UN	PESO Kg	COMP X LARG X ALT - mm
44385/006		145700	6"	1		

44385 ALICATE DE PRESSÃO - MORDENTE RETO



LANÇAMENTO

IPI 8% incluso | NCM 8203.20.10

				EMBALAGEM		
REF	R\$	EAN 789.1114.	TAM	UN	PESO Kg	COMP X LARG X ALT - mm
44385/015		145755	10"	1		

44387 CHAVE DE FENDA PONTA CHATA - ULTRAGRIP



LANÇAMENTO

IPI 8% incluso | NCM 8205.40.00

				EMBALAGEM		
REF	R\$	EAN 789.1114.	TAMANHO	UN	PESO Kg	COMP X LARG X ALT - mm
44387/098		145991	6x38(1/4x1.1/2)	1		

44385 ALICATE DIAGONAL 7" - PARA CORTE DE ARAME DURO



LANÇAMENTO

IPI 8% incluso | NCM 8203.20.10

				EMBALAGEM		
REF	R\$	EAN 789.1114.	TAM	UN	PESO Kg	COMP X LARG X ALT - mm
44385/007		145717	7"	1		

44385 ALICATE DESENCAPADOR 9"



LANÇAMENTO

IPI 8% incluso | NCM 8203.20.10

				EMBALAGEM		
REF	R\$	EAN 789.1114.	TAM	UN	PESO Kg	COMP X LARG X ALT - mm
44385/022		145762	9"	1		

44387 CHAVE DE FENDA PONTA CRUZADA - ULTRAGRIP



LANÇAMENTO

IPI 8% incluso | NCM 8205.40.00

				EMBALAGEM		
REF	R\$	EAN 789.1114.	TAMANHO	UN	PESO Kg	COMP X LARG X ALT - mm
44387/103		146059	5x75(3/16x3)	1		
44387/109		146066	6x150(1/4x6)	1		
44387/113		146073	8x150(5/16x6)	1		
44387/115		146080	10x200(3/8x8)	1		

44387 CHAVE DE FENDA TOCO PONTA CRUZADA - ULTRAGRIP



LANÇAMENTO




IPI 8% incluso | NCM 8205.40.00

REF	R\$	EAN 789.1114.	TAMANHO	EMBALAGEM		
				UN	PESO Kg	COMP X LARG X ALT - mm
44387/117	146097	6x38(1/4x1.1/2)	1			

44387 CHAVE DE FENDA PONTA CHATA - EASY GRIP



LANÇAMENTO




IPI 8% incluso | NCM 8205.40.00

REF	R\$	EAN 789.1114.	TAMANHO	EMBALAGEM		
				UN	PESO Kg	COMP X LARG X ALT - mm
44387/012	145847	5x100(3/16x4)	1			
44387/026	145854	8x150(5/16x6)	1			

44387 CHAVE DE FENDA PONTA CRUZADA - EASY GRIP



LANÇAMENTO



IPI 8% incluso | NCM 8205.40.00

REF	R\$	EAN 789.1114.	TAMANHO	EMBALAGEM		
				UN	PESO Kg	COMP X LARG X ALT - mm
44387/035	145861	3x75(1/8x3)	1			
44387/041	145878	5x100(3/16x4)	1			
44387/046	145885	6x100(1/4x4)	1			

44387 CHAVE DE FENDA PONTA TRAFIZ PZ EASY GRIP



LANÇAMENTO



IPI 8% incluso | NCM 8205.40.00

REF	R\$	EAN 789.1114.	TAM	EMBALAGEM		
				UN	PESO Kg	COMP X LARG X ALT - mm
44387/055	145892	0	1			

44387 CHAVE DE FENDA ELETRICISTA PONTA CHATA 1.000 V - EASY GRIP



LANÇAMENTO



IPI 8% incluso | NCM 8205.40.00

REF	R\$	EAN 789.1114.	TAMANHO	EMBALAGEM		
				UN	PESO Kg	COMP X LARG X ALT - mm
44387/060	145908	3x75(1/8x3)	1			
44387/061	145915	3x150(3/16x6")	1			
44387/063	145922	5x100(3/16x4)	1			
44387/064	145939	5x150(3/16x6)	1			
44387/067	145946	6x150(1/4x6)	1			



44387 CHAVE CANHÃO - EASY GRIP - MILÍMETROS



LANÇAMENTO



IPI 8% incluso | NCM 8204.11.00

REF	R\$	EAN 789.1114.	TAM	EMBALAGEM		
				UN	PESO Kg	COMP X LARG X ALT - mm
44387/119	146103	4 mm	1			
44387/121	146110	6 mm	1			
44387/125	146127	10 mm	1			
44387/127	146134	12 mm	1			
44387/129	146141	14 mm	1			

44390 JOGO DE CHAVES HEXAGONAIS - MILÍMETROS - 7 PÇS



LANÇAMENTO



PEÇAS CONTEÚDO

7 Chaves hexagonais: 2, 2.5, 3, 4, 5, 6, 8 mm

IPI 8% incluso | NCM 8205.40.00

REF	R\$	EAN 789.1114.	EMBALAGEM		
			UN	PESO Kg	COMP X LARG X ALT - mm
44390/001	146950	1			

44390 CHAVE HEXAGONAL LONGA - MILÍMETROS



LANÇAMENTO



IPI 8% incluso | NCM 8205.40.00

REF	R\$	EAN 789.1114.	TAM	EMBALAGEM		
				UN	PESO Kg	COMP X LARG X ALT - mm
44390/008	146967	1,5	1			
44390/009	147223	2	1			
44390/010	147230	2,5	1			
44390/011	147247	3	1			
44390/012	147254	4	1			
44390/013	147261	5	1			
44390/014	147278	6	1			
44390/015	147285	7	1			
44390/016	147292	8	1			
44390/017	147308	9	1			
44390/018	147315	10	1			

44392 MARTELO DE BOLA CABO TUBULAR



LANÇAMENTO

IPI 8% incluso | NCM 8205.20.00

REF	R\$	EAN 789.1114.	PESO	EMBALAGEM		
				UN	PESO Kg	COMP X LARG X ALT - mm
44392/001	146698	300 g	1			
44392/002	147001	500 g	1			
44392/003	147018	800 g	1			

44392 MARRETA OITAVADA PARA USO EXTRA PESADO



LANÇAMENTO

IPI 8% incluso | NCM 8205.20.00

REF	R\$	EAN 789.1114.	PESO	EMBALAGEM		
				UN	PESO Kg	COMP X LARG X ALT - mm
44392/004	147025	1000 g	1			
44392/005	147032	1500 g	1			

44392 MARRETA OITAVADA PARA USO EXTRA PESADO - LOCAIS CONFINADOS



LANÇAMENTO

IPI 8% incluso | NCM 8205.20.00

REF	R\$	EAN 789.1114.	PESO	EMBALAGEM		
				UN	PESO Kg	COMP X LARG X ALT - mm
44392/011	147049	3000 g	1			
44392/012	147056	5000 g	1			

44394 SACA PINO PARALELO



LANÇAMENTO

IPI 8% incluso | NCM 8205.59.00

REF	R\$	EAN 789.1114.	TAMANHO	EMBALAGEM		
				UN	PESO Kg	COMP X LARG X ALT - mm
44394/003	147155	2 mm	1			
44394/004	147162	3 mm	1			
44394/005	147179	4 mm	1			
44394/006	147186	5 mm	1			
44394/007	147193	6 mm	1			
44394/008	147209	8 mm	1			

44394 TALHADEIRA



LANÇAMENTO

IPI 8% incluso | NCM 8205.59.00

REF	R\$	EAN 789.1114.	TAM	EMBALAGEM	
				UN	PESO Kg
44394/015	147216	25x250	1		

44389 ALICATE CORTE DIAGONAL 6" - 1.000 V - IEC 60900



LANÇAMENTO



IPI 8% incluso | NCM 8203.20.10

REF	R\$	EAN 789.1114.	UN	EMBALAGEM	
				PESO Kg	COMP X LARG X ALT - mm
44389/038	146936	1			

44389 CHAVE CANHÃO ULTRAGRIP - MILÍMETROS - 1.000 V - IEC 60900



LANÇAMENTO



IPI 8% incluso | NCM 8204.11.00

REF	R\$	EAN 789.1114.	TAM	EMBALAGEM	
				UN	PESO Kg
44389/024	146875	4 mm	1		
44389/026	146882	6 mm	1		
44389/028	146899	8 mm	1		
44389/030	146905	10 mm	1		
44389/032	146912	12 mm	1		

44386 ARCO DE SERRA 12"



LANÇAMENTO

IPI 8% incluso | NCM 8202.10.00

REF	R\$	EAN 789.1114.	UN	EMBALAGEM	
				PESO Kg	COMP X LARG X ALT mm
44386/001	145809	1			

44389 ALICATE BOMBA D'ÁGUA 10" - 1.000 V - IEC 60900



LANÇAMENTO



IPI 8% incluso | NCM 8203.20.10

REF	R\$	EAN 789.1114.	UN	EMBALAGEM	
				PESO Kg	COMP X LARG X ALT - mm
44389/040	146943	1			

44386 FACA INDUSTRIAL



LANÇAMENTO

5 lâminas extras no compartimento interno

IPI 12% incluso | NCM 8211.93.90

REF	R\$	EAN 789.1114.	TAM	EMBALAGEM	
				UN	PESO Kg
44386/003	145816	183 mm	1		

44389 CHAVE DE FENDA PONTA CHATA ULTRAGRIP - 1.000 V - IEC 60900



LANÇAMENTO



IPI 8% incluso | NCM 8205.40.00

REF	R\$	EAN 789.1114.	TAMANHO	EMBALAGEM	
				UN	PESO Kg
44389/002	146745	3x100 (1/8x4)	1		
44389/003	146752	3x150 (1/8x6)	1		
44389/004	146769	5x100 (3/16x4)	1		
44389/005	146776	5x150 (3/16x6)	1		
44389/007	146783	6x150 (1/4x6)	1		
44389/009	146790	8x180 (5/16x7)	1		
44389/012	146806	10x200 (3/8x8)	1		

44389 ALICATE UNIVERSAL 8" - 1.000 V - IEC 60900



LANÇAMENTO

IPI 8% incluso | NCM 8203.20.10

REF	R\$	EAN 789.1114.	UN	EMBALAGEM	
				PESO Kg	COMP X LARG X ALT - mm
44389/035	146929	1			

44389 CHAVE DE FENDA PONTA CRUZADA ULTRAGRIP - 1.000 V - IEC 60900



LANÇAMENTO

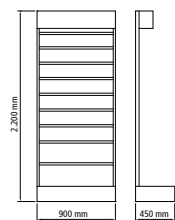


IPI 8% incluso | NCM 8205.40.00

REF	R\$	EAN 789.1114.	TAMANHO	EMBALAGEM	
				UN	PESO Kg
44389/013	146813	3x75 (1/8x3)	1		
44389/015	146820	5x75 (3/16x3)	1		
44389/016	146837	5x100 (3/16x4)	1		
44389/018	146844	6x100 (1/4x4)	1		
44389/021	146851	8x150 (5/16x6)	1		
44389/022	146868	10x200 (3/8x8")	1		

44999 EXPOSITOR AUTOPORTANTE PERFORADO 220 cm - PAREDE - 60 GANCHOS

Chapa em aço carbono.
Pintura eletrostática.
Acompanha 60 ganchos.

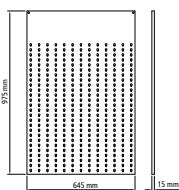


IPI 5% incluso | NCM 9403.20.00

		EMBALAGEM			
REF	R\$	EAN 789.1114.	UN	PESO Kg	COMP X LARG X ALT mm
44999/037		076585	1	41,64	860x900x1.700

44999 EXPOSITOR DE CHAPA PERFORADA - 50 GANCHOS

Chapa perfurada de aço carbono.
Pintura eletrostática.
Acompanha 50 ganchos.

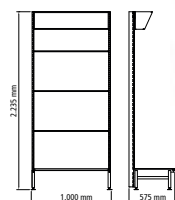


IPI 5% incluso | NCM 9403.20.00

		EMBALAGEM			
REF	R\$	EAN 789.1114.	UN	PESO Kg	COMP X LARG X ALT mm
44999/050		039566	1	9,00	975x15x645

44999 EXPOSITOR AUTOPORTANTE PERFORADO 220 cm - ILUMINADO - PAREDE - 60 GANCHOS

Quatro placas perfuradas para ganchos.
Pés com regulagem de altura.
Luminoso.
Pintura eletrostática.
Acompanha 50 ganchos.

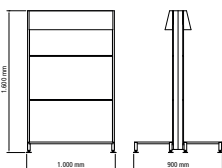


IPI 5% incluso | NCM 9403.20.00

		EMBALAGEM			
REF	R\$	EAN 789.1114.	UN	PESO Kg	COMP X LARG X ALT mm
44999/042		027280	1	41,40	575x1005x2235

44999 EXPOSITOR PERFORADO 160 cm - CENTRO DE LOJA - 60 GANCHOS

Chapa em aço carbono.
Pintura eletrostática.
Acompanha 60 ganchos.



Este expositor pode ser utilizado nos dois lados (frente e verso)

IPI 5% incluso | NCM 9403.20.00

		EMBALAGEM			
REF	R\$	EAN 789.1114.	UN	PESO Kg	COMP X LARG X ALT mm
44999/098		081046	1	58,62	1.000x900x1.600



REDE DE DISTRIBUIDORES - BRASIL

ACRE		
CIDADE	DISTRIBUIDOR	TELEFONE
RIO BRANCO	PARANORTE LTDA	(68) 3028-1035

ALAGOAS		
CIDADE	DISTRIBUIDOR	TELEFONE
MACEIÓ	COMFERRAL LTDA	(82) 3328-4441
	O BORRACHÃO LTDA	(82) 3336-4646
	PORTELA DISTRIBUIDORA LTDA	(81) 3447-7000

AMAPÁ		
CIDADE	DISTRIBUIDOR	TELEFONE
MACAPÁ	AVICAP	(96) 3223-4767
	D D E SANTOS E RODRIGUES LTDA	(96) 3222-1623
	GLOBAL COM. MÁQ. E FERR. LTDA	(96) 3224-2801
	SÓ ROLAMENTOS LTDA	(96) 3223-0245
	L C F MENDES	(96) 3223 2948

AMAZONAS		
CIDADE	DISTRIBUIDOR	TELEFONE
MANAUS	AUTOMATION	(92) 3615-9365
	CASA DA BORRACHA	(92) 3198-3131
	M FERNANDO S DOS SANTOS - ME	(92) 3223-0192
	PINHEIRO COM. DE FERR. LTDA	(92) 3234-1932
	S G BORRACHA	(92) 3618-7000 4009-9900
	VETOH LTDA	(92) 3613-1800 3215-9031
	LYON BRASIL	(92) 3654 0822 3651 7020
	B A ELÉTRICA	(92) 2125 8000 2125 8024
	MULT CAR	(92) 3213 8988

BAHIA		
CIDADE	DISTRIBUIDOR	TELEFONE
BARREIRAS	DIPEF - DIST. DE PEÇAS & FERR. LTDA	(77) 3612-8200
	JUSSAMA MOTORES	(77) 3613-0333
	MACSOLDAS COM. DE FERR. & MANUT. LTDA	(77) 3611-4489
	SIRMAQ - SERV. DE IRRIGAÇÃO E MÁQ. LTDA	(77) 3611-5930
CAMAÇARI	COMFIAÇO COM. DE FERRO & AÇO LTDA	(71) 3413-8500
CANDEIAS	PROTEFIL PROTEÇÃO & FERR. LTDA	(71) 3605-1486
FEIRA DE SANTANA	FERRAMENTAS BAHIA LTDA	(75) 3322-8030
ILHÉUS	DIPAFE	(75) 3225 5217
JUAZEIRO	L R AUTO PEÇAS LTDA	(73) 3231-5324
JUAZEIRO	FERRAMENTAL MÁQ. E FERR. LTDA	(74) 3613-6111
LAURO DE FREITAS	FERMAN COM. DE FERR. LTDA	(71) 3289-9300
LAURO DE FREITAS	DEUSDETE SOUZA SANTIAGO & CIA LTDA	(77) 3628-1909
LUÍS EDUARDO MAGALHÃES	JUSAMA MOTORES	(77) 3628-1714
LUÍS EDUARDO MAGALHÃES	MACSOLDAS COM. E SERV. DE TRANSP. LTDA	(77) 3628-2022
SALVADOR	ABELARDO BARBOSA & CIA LTDA	(71) 3312-3726
	A&A FERRAGENS	(71) 3021-9999
	C F P COM. DE PARAF. E FERR. LTDA.	(71) 3381-6104
SALVADOR	COML. DE FERR. & PROD. CONFEROL	(71) 3172-9000
	FG - FERRAMENTAS GERAIS	(71) 3293-8421
	FERTÉCNICA COM. DE MÁQ. & FERR. LTDA	(71) 3381-4910
	N F ACESSÓRIOS	(71) 3290-9250
SALVADOR	PARFEL	(71) 3316-8700
	PROTEFIL PROTEÇÃO & FERR. LTDA	(71) 3312-4286
	VITÓRIA DA CONQUISTA	CASA DAS SOLDAS
VITÓRIA DA CONQUISTA	SP COM. DE FERR. LTDA	(77) 3424-9139

CEARÁ		
CIDADE	DISTRIBUIDOR	TELEFONE
FORTALEZA	ANKARA MÁQUINAS	(85) 4141-1397
	APIGUANA MÁQ. E FERR. LTDA	(85) 3255-4111
	C B S PARAFUSOS	(85) 3472-6373
	R. CHAGAS & COMP. LTDA	(85) 3478-1844 (85) 3022-5570
	STOCK COM. E EQUIP. IND.	(85) 3052-6060 (85) 3066-2222
JUAZEIRO DO NORTE	AMIGONA MÁQ. E FERR.	(88) 3512-2924
JUAZEIRO DO NORTE	COMERCIAL ZM	(88) 3511-9550
MARACANAÚ	APIGUANA MÁQ. E FERR. LTDA	(85) 3371-1018
MARACANAÚ	MEGA COM. DE MÁQ.	085-3232-3399

DISTRITO FEDERAL		
CIDADE	DISTRIBUIDOR	TELEFONE
BRASÍLIA	CASA DOS PARAFUSOS CPL	(61) 3403-6800
GAMA	MOURA FERRAGENS LTDA EPP	(61) 3556-4682
TAGUATINGA	CASA DOS PARAFUSOS	(61) 3433-6550
VALPARAÍSO	CASA DOS PARAFUSOS	(61) 3629-2360

ESPÍRITO SANTO			
CIDADE	DISTRIBUIDOR	TELEFONE	
ARACRUZ	ARAFER COM. E SERV.	(27) 3256-7715	
CACHOEIRA DE ITAPEMIRIM	PAGANI E FILHO LTDA (PAFIL PARAFUSOS)	(28) 3522-7079	
	PARAFUSOS AVENIDA	(28) 3521-1402	
CARIACICA	AMÉRICA COM. DE FERR. LTDA	(27) 3090-5170	
	DIFEMAQ FERR. E MÁQ. LTDA	(27) 3336-2129 3338-6767	
	FIX LOG PARAF. E FERR. LTDA	(27) 3246-5100	
COLATINA	UNIPAR - UNIVERSO DE PARAFUSOS LTDA	(27) 3722-2655	
GUARAPARI	REALMAX FERR. & FERR. LTDA	(27) 3361-5946	
ICONHA	CARLOS FERR.	(28) 3537-1891	
LINHARES	LINPROL - LINHARES PARAF. E ROLTO. LTDA	(27) 3373-3353	
SÃO GABRIEL DA PALHA	COMETA PARAF. E FERR.	(27) 2125-1515	
	FERRARI MÁQ. E FERR. LTDA	(27) 2125-1515	
SÃO MATEUS	MJ FERR. & EPI LTDA - EPP	(27) 3763-5393	
	OPÇÃO PARAF. E FERR. LTDA	(27) 3763-3298	
SERRA	DIFEMAQ FERR. E MÁQ. LTDA	(27) 3338-6767 3338-6767	
	FERRARI NORTE MÁQ. E FERR. LTDA	(27) 2125-0088	
	FERVIT FERR. E MÁQ. LTDA	(27) 2104-6677	
	NORTE	(11) 4428-7300	
	N S COM. DE PARAF. LTDA - ME	(27) 3328-8188	
	ABRAFER COML. LTDA	(27) 3064-7700	
	PREVEMAX FERR. & EPI LTDA	(27) 3281-9688	
	SERRAFER - SERRA FERR. LTDA	(27) 3089-6666	
	VENDA NOVA DO IMIGRANTE	IMIGRANTE PARAFUSOS LTDA	(27) 3546-2098
	VENDA NOVA DO IMIGRANTE	MEGAFER PARAF. MÁQ. E FERR.	(27) 3326-9556
VILA VELHA	PHILADELFO & LEONCIO LTDA (TUDO EM PARAFUSOS)	(27) 3229-9786	
	BP PARAF. MÁQ. E FERR. LTDA	(27) 3357-1428	
VITÓRIA	FERRAMENTAL MÁQ. E FERR. LTDA	(27) 3223-7088	
	FERRARI MÁQ. E FERR. LTDA	(27) 2125-1515	
	VIFERRO FERR. LTDA	(27) 3183-2100	

GOIÁS		
CIDADE	DISTRIBUIDOR	TELEFONE
ACREPOLIS	COMIGO	(64) 3645-1061
ACREPOLIS	ELETRO CABRAL	(64) 3645-1491
ANÁPOLIS	NOVA CASA DE FERRAGENS	(62) 3327-0375
BELA VISTA DE GOIÁS	COMERCIAL JUNIOR MAT. DE CONST. LTDA	(62) 3551-1917
BOM JESUS DE GOIÁS	CASA CASTRO LTDA	(64) 3608-1536
	POLIVET	(64) 3608-1976
	ZOOVET	(64) 3608-1472
BURITI ALEGRE	GERIZIM PARAF. E FERRAGENS	(64) 3444-2734
CACHOEIRA ALTA	FERRAGISTA LINO & RODRIGUES	(64) 3654-1143
CAIAPÔNIA	COMIGO	(64) 3663-2122
CALDAS NOVAS	ELÉTRICA RONI	(64) 3453-8666
CATALÃO	ENTELCOM	(64) 3411-2644
CATALÃO	MUNDIAL FERRAGENS	(64) 3411-2515
	REAL BORRACHAS	(64) 3411-0029
	GOIANESIA	FERMACS
GOIÂNIA	F. MULSER - O SHOP. DAS FERR. (LOJA 02)	(62) 3942-6001
	F. MULSER - O SHOP. DAS FERR. (LOJA 03)	(62) 3942-6646
	FERRMÁQUINAS MÁQ. E EQUIP. LTDA	(62) 3291-6969
	GOLD MÁQ	(62) 3272-6262
	MARCOS VINÍCIUS ESPÍNDOLA (PROTEGE)	(62) 3523-1600
	PROTEFER PROT. E FERR. LTDA (BRASIL FERRAMENTAS)	(62) 3255-7788
	REI DOS COMPRESSORES	(62) 3233-9800
SOLDA MAIS	(62) 3233-7700	
GOIÁS	FERRAGISTA RIO VERMELHO	(62) 3371-1217
GOIATUBA	FERRAGISTA GOIATUBA	(64) 3495-7752
INACIOLÂNDIA	COPEL COM. AGROPEC. LTDA	(64) 3435-1395
INDIARA	COMIGO	(64) 3563-1228
IPAMERI	AGROFORTE	(64) 3491-1214
IPORÁ	COMIGO	(64) 3674-5758
	TAMANDUÁ IND. E COM. DE PROD. AGROPECUÁRIOS LTDA	(64) 3674-1418
ITAPURANGA	FERRAGISTA ITAPURANGA	(62) 3355-1310
JANDAIA	COMIGO	(64) 3563-1228
	AGROPECUÁRIA JATAÍ	(64) 3631-4331
	COMIGO	(64) 3636-0300
JATAÍ	IMPÉRIO DAS FERRAGENS	(64) 3631-1157
	NÁUTICA SPORT LTDA	(64) 3636-7585
	LOJA DO MARCENEIRO	(64) 3631-5102
JOVIÂNIA	COOPERJOV	(64) 3408-1653
	CASA DA LAVOURA	(64) 3661-1049
MINEIROS	CASA DOS PARAFUSOS	(64) 3661-3494
	COMINVA	(64) 3672-8500
	LÍDER PARAF. E MANGUEIRAS	(64) 9989-1422
	OURO PEÇAS	(64) 3661-1333
	MONTES CLAROS DE GOIÁS	COMIGO
ORIZONA	CASA DO PRODUTOR	(64) 3474-1528

PALMEIRA DE GOIÁS	COMIGO	(64) 3571-1850
	MC MÁQ. E EQUIP.	(64) 3571-1730
PARANAIGUARA	O S NOGUEIRA - ME	(64) 3655-1801
PARAUNA	AUTO PEÇA NOVA ALIANÇA	(64) 3556-1105
	COMIGO	(64) 3556-1268
PIRES DO RIO	LDL PARAFUSOS	(64) 3461-5751
PORANGATU	GOIÁS FERRAMENTAS	(62) 3362-2539
POSSE	JUSTI COM. LTDA	(62) 3481-2222
QUIRINÓPOLIS	ODILON REZENDE E FILHOS LTDA (ARMAZÉM MUNDIAL)	(64) 3651-1351 3651-4453
	COMIGO	(64) 3611-1500
	FERRAGISTA SÃO JOSÉ LTDA	(64) 3621-4677
RIO VERDE	PROFERMAQ COM. DE FERRAGENS E FERR.	(64) 3622-4120
	RIO VERDE MANG., PARAF. & FERR. LTDA	(64) 3612-4500
SANCLERLÂNDIA	MÔNICA ANTUNES BUENO DE CASTRO (CASA RURAL)	(64) 3679-1323
	CASA DAS MANGUEIRAS	(64) 3641-2809
	COMIGO	(64) 3641-1339
SANTA HELENA DE GOIÁS	SOC. COM. STA. HELENENSE SEMENTES 3641-2119	(64) 3641-1430
	AGROPECUÁRIA SANTA RITA	(64) 3635-1300
SANTA RITA DO ARAGUAIA	DININ AGRO FERRAGENS	(64) 3635-1895
SÃO LUÍS MONTES BELOS	MOTOCEVA	(64) 3671-1030
SÃO SIMÃO	ITAGUAÇU MADEIRAS E EMPREENDIMENTOS LTDA	(64) 3658-4000
SERRANÓPOLIS	COMIGO	(64) 3668-1221
	AGROSIL	(62) 3332-2180
SILVANIA	JK PEÇAS IMPLEMENTOS AGRÍCOLAS	(62) 3332-1217
	MEGA MÁQUINAS COM. DE MÁQ. E SERV. LTDA - FILIAL	(62) 3332-1188
URUAÇU	FERRAGISTA LÍDER	(62) 3357-2605
VICENTINÓPOLIS	ROBITA COM. PROD. GRO. P. ZOOVET	(64) 3691-1334

MARANHÃO		
CIDADE	DISTRIBUIDOR	TELEFONE
IMPERATRIZ	MAQUISU	(99) 3525-3555
	5 L MÁQUINAS E EQUIPAMENTOS	(99) 3525-5100
AÇAILÂNDIA	CANAÁ PARAFUSOS	(99) 3538-0626
BACABAL	REI DOS PARAFUSOS	(99) 3621-5519

MATO GROSSO		
CIDADE	DISTRIBUIDOR	TELEFONE
ÁGUA BOA	M. TSUKAMOTO COM. - BIGUA FERRAGENS	(66) 3468-2986
ALTA FLORESTA	BARBOSA E RODRIGUES - A PANTERA	(66) 3521-2485
ALTO ARAGUAIA	CASA RURAL	(66) 3481-1466
ALTO GARÇAS	NATIVA AGROPECUÁRIA	(66) 3471-1290
ALTO TAQUARI	MUNDIAL FERR. & PARAF.	(66) 3496-2020
BARRA DO GARÇAS	PARAFUSOS E CIA.	(66) 3401-6029
CAMPINÁPOLIS	CONSTRUTORA FÊNIX	(66) 3437-1094
	HIPERMERCADO GOTARDO	(65) 3382-1258
CAMPO NOVO DO PARECIS	WERNER E WERNER LTDA	(65) 3382-2163
CANARANA	MERCEPEÇAS	(66) 3478-1142
CONFRESA	AUTO PEÇAS AGUIAR	(66) 3564-2204
CUIABÁ	ESTRELA DA BORRACHA COMERCIAL LTDA	(65) 3627-9827
NOVA MUTUM	HIPERMERCADO GOTARDO	(65) 3311-3900
NOVA XAVANTINA	AUTO PEÇAS ARAGUAIA	(66) 3438-1281
	COM. PROD. AGROVET. LTDA (CASA DO FAZENDEIRO)	(66) 3438-1569 3438-1211
PORTO ALEGRE NORTE	E. G. FREITAS - AUTO PEÇAS AGUIAR	(66) 3569-1138 3569-1264
PRIMAVERA DO LESTE	GIRASSOL MERCADO LTDA	(66) 3498-2091
QUERÊNCIA	WERNER & CIA LTDA	(66) 3498-1217
	COMETA PEÇAS AGRÍCOLAS	(66) 3498-1217
QUERÊNCIA	AGRÍCOLA LIZ	(66) 3529-1310
RONDONÓPOLIS	AGRO FERRAGENS LUIZÃO LTDA	(66) 3439-2000
	GD COM. DE BORRACHA LTDA	(66) 3423-2408
SANTA TEREZINHA	CASA AGROPECUÁRIA ARCO ÍRIS	(66) 3558-1161
SÃO FÉLIX DO ARAGUAIA	ARA SOLO COM. MÁQ. IMPL. AGRÍC.	(66) 3522-1113 3522-1103
SAPEZAL	FORTE AGRÍCOLA - S.R. PEÇ. AGRÍC. LTDA	(65) 3383-1514
	HIPERMERCADO GOTARDO	(65) 3383-1677
SINOP	ELETROTÉCNICA PAGLIARI LTDA - LOJA 01	(66) 3511-9400
	ELETROTÉCNICA PAGLIARI LTDA - LOJA 02	(66) 3531-9410
RIO VERDE	L CHITOLINA	(66) 3531-2364
SORRISO	FERRAGENS INDIAMAR LTDA	(66) 3544-1020
	RAMBO E MAINARDI LTDA	(66) 3544-2125

REDE DE DISTRIBUIDORES - BRASIL

MATO GROSSO		
CIDADE	DISTRIBUIDOR	TELEFONE
TANGARÁ DA SERRA	COMERCIAL DE PARAFUSOS PAULISTA FORT AGRÍCOLA DE TANGARÁ DA SERRA	(65) 3326-1345 (65) 3326-4843
TAPURAH	HIPERMERCADO GOTARDO	(65) 3326-5252
VÁRZEA GRANDE	TAPUNORTE PARAFUSOS LTDA	(66) 3547-1612
VILA RICA	TODIMO MAT. CONSTRUÇÃO LTDA ARAPEL AUTO PEÇAS	(65) 3688-5000 (66) 3554-1160

MATO GROSSO DO SUL		
CIDADE	DISTRIBUIDOR	TELEFONE
ÁGUA CLARA	COMERCIAL MUNHOZ	(67) 3239-1749
CAMPO GRANDE	CENTRAL BORRACHAS LTDA	(67) 3324-3311
	HET TECNOLOGIA LTDA	(67) 3326-9000
	MARKHA COM. DE FERR. LTDA - ME	(67) 3361-2030
	SERTÃO COMERCIAL DE EQUIP. LTDA	(67) 3342-1122
CHAPADÃO DO SUL	SOLDAMAQ COM. FERR. LTDA	(67) 3342-0007
	COMERCIAL LOPES	(67) 3562-1037
FÁTIMA DO SUL	CORTEZ E CIA LTDA	(67) 3467-1035
MARACAJU	LORENDIR DOS SANTOS ME - BASE	(67) 3454-7661
NOVA ALVORADA DO SUL	SOTTILI E FILHOS	(67) 3456-1159
NOVA ANDRADINA	COIMBRA E SOUZA (LÍDER FERRAMENTA)	(67) 3441-1998
SIDROLÂNDIA	NUTRILÂNDIA COM. AGROPEC. LTDA.	(67) 3272-1360
TRÊS LAGOAS	FERRAGENS TRÊS LAGOAS LTDA	(67) 3521-7676

MINAS GERAIS		
CIDADE	DISTRIBUIDOR	TELEFONE
BELO HORIZONTE	COFERMETA S/A	(31) 3201-3987
	COFERMETA S/A	(31) 3290-2000
	LOJA ELÉTRICA	(31) 3218-8000
	LOJA ELÉTRICA	(31) 3273-1000
	LOJA ELÉTRICA	(31) 3218-8500
BETIM	LOJA ELÉTRICA	(31) 3218-8700
	BETIM PARAFUSOS LTDA	(31) 3532-1958
CLÁUDIO	COFERMETA S/A	(31) 3595-4970
CONSELHEIRO LAFAIETE	REGIONAL SOLDAS E FERR.	(37) 3381-1449
CONTAGEM	COMERCIAL PARAFUSOS LTDA	(31) 3763-3674
	COFERMETA S/A	(31) 3392-7666
DIVINÓPOLIS	LOJA ELÉTRICA	(31) 3359-9000
	STARFIX COMERCIAL LTDA	(31) 2557-6141
	TOMAFERR LTDA	(31) 3328-4700
GOVERNADOR VALADARES	REGIONAL FERRAMENTAS LTDA	(31) 3213-0418
	ANG EQUIP. LTDA	(31) 3272-2337
GUANHÃES	ANGIELA EQUIP. LTDA	(33) 3275-9201
	CASA DOS PARAFUSOS LTDA	(33) 3276-5000
GUAXUPÉ	DAÇOFER DISTRIB. DE AÇO E FERRO LTDA	(33) 3421-2220
	GVE COMERCIAL LTDA (CONCREAÇO)	(35) 3551-7556
IGARAPÉ	CONCREAÇO FERR. LTDA	(35) 3551-4252
	ALTEC FERRAMENTAS	(31) 3534-5958
IPATINGA	FM PARAF. E FERR. LTDA	(31) 3522-1418
	COFERMETA S/A	(31) 3829-6944
	GOMES & GOMES MAT. DE CONST. LTDA	(31) 3826-1878
ITABIRA	LOJA ELÉTRICA	(31) 3828-1800
	OLIVEIRA COM. E REP. LTDA	(31) 3829-7400
ITAUBÁ	PERFIL COM. DE PARAF. LTDA	(31) 3834-5003
	ROCAR COM. IMP. DE ACCESS. INDS. LTDA	(35) 3623-4710
ITAÚ DE MINAS	CASTRO MÁQ. E FERR. LTDA	(35) 3536-3383
JANÚBA	CASA DOS PARAFUSOS	(38) 3821-4546
	PARAFUSO & CIA	(38) 3821-5102
JOÃO MONLEVADE	PARAFUSO & CIA	(31) 3851-5514
JUIZ DE FORA	DIMEF LTDA	(31) 3851-5514
	IRMÃOS PEROBELLI COM. FERRAG. E FERR. LTDA	(32) 3224-3856
LAVRAS	VEÍCULOS CRUZEIRO COM. LTDA	(35) 3821-7266
MARIANA	FERRAMENTAS GERAIS LTDA	(31) 3359-3200
	CASA DOS PARAFUSOS LTDA	(38) 3221-0830
MONTES CLAROS	CORRINO COM. E REPRESENT. LTDA	(38) 3213-1920
	LOC MOC MERCANTIL LTDA	(38) 3222-8900
MURIAÉ	P & M FERRAGENS LTDA (NOSSA LOJA)	(32) 3722-5166
OURO BRANCO	INDUSTRIAL FERR. LTDA	(31) 3741-1050
POÇOS DE CALDAS	JOSÉ MUNHOZ RAMOS	(35) 3722-2592
	RIBERFUSSO	(35) 3722-3650
PONTE NOVA	FERRPAR J G LTDA	(31) 3817-2370
POUSO ALEGRE	MUNDIAL FERR. E MAT. P/CONST. LTDA	(35) 3422-0666
SALINAS	COMFERSALI	(38) 3841-4569
SÃO JOÃO DEL REI	BACCARINI & CHARBEL LTDA (PARAFUSO & CIA)	(32) 3371-7465
	CCM PARAFUSOS LTDA	(33) 3522-2092
TEÓFILO OTONI	CÉLIO GROSSI FERR. LTDA	(32) 3531-4612
	TORNESOL CLOVIS FERRAGENS LTDA	(32) 3532-3422
UBÁ	FERRAMAC FERR. LTDA	(34) 3222-0800
	TOLEDO	(34) 3253-5800
UBERLÂNDIA	LOJA ELÉTRICA	(34) 3293-8800

UBERLÂNDIA	QUINTINO MÁQ. E FERR. LTDA	(34) 3292-2800
VARGINHA	FERRASUL COM. VAR. E ATAC. FERR. LTDA	(35) 3222-3001
	CÉLIO GROSSI FERR. LTDA	(31) 3891-4878
VIÇOSA	N. L. TINTAL E FERRAGENS LTDA (NOSSA LOJA)	(31) 3891-3627
	CIAMAQ COM. IND. DE MÁQ. LTDA	(32) 3551-2658

PARÁ		
CIDADE	DISTRIBUIDOR	TELEFONE
ANANINDEUA	ANANINDEUA	(91) 3235 0493
ALTAMIRA	REI DAS FERRAMENTAS	(91) 3744 2700
	I DE OLIVEIRA COM. E SERV.	(93) 3515-4707
BARCARENA	FERMATEC FERR. E MAT. DE CONTR.	(91) 3754-3737
BRAGANÇA	MACKEILA MAT. DE CONST.	(91) 3754 4060
	COMERCIAL DO FERRO LTDA	(91) 3425-2522
BELÉM	DICASA	(91) 4008-6452
	IRMÃOS TEIXEIRA	(91) 3201-2000
CANAÃ DOS CARAJÁS	PENA IRMÃO	(91) 3227-2118
	TECHFIX COM. DE PROD. DE FIXAÇÃO LTDA	(91) 3366-3750
CAPANEMA	CASA DAS FERRAMENTAS	(94) 3392 4514
	COMERCIAL DO FERRO LTDA	(91) 3462-1614
MARABÁ	COMERCIAL SAMPAIO	(91) 3462 1200
	J. O. VASCONCELOS E CIA LTDA (MARALUZ)	(94) 3321-1656 3321-1421
PARAGOMINAS	VASCONCELOS E CORDEIRO LTDA (MATEL)	(94) 3322-3829
	BRASFER COM. DE FERRAGENS E FERR. LTDA	(91) 3729-3972
PARAUPEBAS	CONSTRONORTE MAT. DE CONST. LTDA	(91) 3729-1393
	UNIÃO MANGUEIRAS E PARAF.	(91) 3739-0404
SANTARÉM	HI SOLDAS	(94) 3346 7106
	J O VASCONCELOS	(94) 33561658
SANTARÉM	MACEDO PARAF. E FERR. LTDA	(93) 3522-1533

PARAÍBA		
CIDADE	DISTRIBUIDOR	TELEFONE
CAMPINA GRANDE	MIRO FERRAGENS	(83) 3322-8799
	SELARIA CAMPINENS	(83) 3321-1933
JOÃO PESSOA	CIMAG PEÇAS, FERR. E INSTRUMENTAÇÕES	(83) 3221-4870 3221-4921
	PORTELA DIST. LTDA	(81) 3447-7000

PARANÁ		
CIDADE	DISTRIBUIDOR	TELEFONE
APUCARANA	METAL COM. FERR. LTDA	(43) 3422-7238
CAMPO LARGO	STOCCO FERRAGENS LTDA	(41) 3392-3100
	SP MACHADO	(44) 3823-1714
CAMPO MOURÃO	DISAVEL DISTR. BRAS. CASCABEL LTDA	(45) 3219-7000
	PARANÁ TRATOR	(42) 3232-4477
CASCABEL	J R ACCESSORIOS P/ SERRALHERIA	(41) 3666-7171
	STP COM. DE FERR. LTDA	(42) 3233-7450
CASTRO	AKITA COM. PEÇAS LTDA	(41) 3351-2960
	DISTRIBUIDORA DE FERR. KENNEDY	(41) 3314-1850
COLOMBO	FERRAMENTAS GERAIS COM. E IMP. S/A	(41) 3316-4100
	MUNDO DOS PARAFUSOS	(41) 3072-0010
CURITIBA	SODIVEL HIDRÁULICA VEDAÇÕES	(41) 3351-7000
	ZAIPO EQUIP. E FERR. LTDA	(41) 3075-6600
FAZENDA RIO GRANDE	FERRAGENS TONILOLO LTDA	(41) 3627-1608
	FORNECEDORA PARAFUSOS	(42) 3035-1171
GUARAPUAVA	PARAFUSOS GUARAPUAVA	(42) 3624-5319
	PR SOLDAS	(45) 3254-2187
MARINGÁ	COML. FERRAGENS ROJES	(44) 3224-5075
MEDEIANEIRA	AVILA E SILVA (FER. MEDIANEIRA)	(45) 3264-1532
PATO BRANCO	RODOLFO KUSMA ME	(46) 3225-6265
	CENCI & GRACHINSKI LTDA	(42) 3227-9032
PONTA GROSSA	CFQ	(42) 3219-6900
	ARISTEU FERRAGENS	(41) 3382-3188
SÃO JOSÉ DOS PINHAIS	CAMACUÁ FERRAMENTAS	(42) 3273-2633
TELEMÁCO BORBA	REBER MÁQ. FERR. LTDA	(45) 3278-5151
	A. BITTENCOURT / UMUPAR	(44) 3621-1683
TOLEDO		
UMUARAMA		

PERNAMBUCO		
CIDADE	DISTRIBUIDOR	TELEFONE
CABO DE SANTO AGOSTINHO	RESSEG DISTRIBUIDORA	(81) 3518-1121
CARUARU	AGRESTE GASES	(81) 3721-5025
JABOATÃO DOS GUARARAPES	PALMAFER - M. A. S. SIQUEIRA	(81) 3375-7400
PETROLINA	LEÃO EQUIP. E FERRAGENS LTDA	(87) 3864-0734
	SOFERPA FERR. E PARAF.	(87) 3861-0335
	LEÃO ROCHA MAT. DE CONST. & FERR.	(81) 3428-9888
RECIFE	PERNAMBUCO DIST. ATAC. EPIS LTDA	(81) 2137-1899
	R C FERRAMENTAS	(81) 3462-9721
	REPRESENTAÇÕES INDUSTRIAIS LTDA	(81) 3224-2619
SALGUEIRO	VENEZA - RECIFE DIST. DE PARAF. LTDA	(81) 3447-7025
	ROCHA COM. E INDÚSTRIA	(87) 3871-0985

PIAUI		
CIDADE	DISTRIBUIDOR	TELEFONE
BOM JESUS	LÍDER AGROPEÇAS	(89) 3562-1850
	M CARVALHO	(86) 3422-3313
PICOS	TECNOPOÇOS	(89) 3444-1880
	COMERCIAL DE MÁQUINAS	(86) 3222-1015
TERESINA	M CARVALHO	(86) 2106-7726
	PROSEF PROTEÇÃO E SEG. E FERR.	(86) 3218-1722
PICOS	BRMAQ MAQUINAS E SERV.	(86) 3223-4939 (86) 3221-6789
	MOTO MOURA	(89) 3421-0574 3422-2655
BOM JESUS	AGRIFORT PEÇAS AGRÍCOLAS	(89) 3562-1477
	LÍDER AGROPEÇAS	(89) 3562-1850

RIO DE JANEIRO		
CIDADE	DISTRIBUIDOR	TELEFONE
CABO FRIO	TONIMAC S/C LTDA	(22) 2643-0971
CAMPOS DOS GOYTACAZES	HL PARAFUSOS	(22) 2738-7108
	RVR COM. DE FERR.	(22) 2734-6812
DUQUE DE CAXIAS	DEALME COM. E REPR. DE FERR. LTDA	(21) 2773-0639
ITABORAÍ	CMK COM. DE FERR.	(21) 2637-1219
	FERRPAR FERRAGENS E PARAF. 2004 LTDA	(21) 2635-3785
CASIMIRO DE ABREU	R. F. J. MATERIAS DE CONST.	22 - 2778 9700
ITABORAÍ	SEQUEIRA RIO FERR. LTDA	(21) 2645-2334
	FERRAGENS VELASCO DE ITAPERUNA LTDA	(22) 3823-6844
MARICÁ	MAKFER DE MARICA	(21) 2702-1267
MACAÉ	ALIANÇA DE MACAÉ COM. E REPRESENT. LTDA	(22) 2791-9099
	ARMAZÉM DAS SOLDAS COM. LTDA	(22) 2765-2000
NITERÓI	VIANA OFF-SHORE COM. LTDA	(22) 2105-3955
	RC RIO COM. DE EQUIP. IND. LTDA	(21) 3603-7362
	TEMPRACAR COM. MÁQ. FER. NITEROI	(21) 2620-2392
PETRÓPOLIS	INVICTA FERRAMENTAS	(21) 3254-0435
	PLANA 6 COM. FERR.	(24) 2220-4600
RESENDE	CRISED PARAF. E FERR. LTDA	(24) 3354-0266
	A E B SANTA IZABEL ELETRICIDADE LTDA	(21) 2222-2221
RIO DE JANEIRO	BATALHA AUTO PEÇAS	(21) 2424-8822
	ELRO MAT. DE CONST. LTDA	(21) 2274-2446
SÃO FRANCISCO DE ITABAPOANA	ALTESE	(21) 2290-9254
	ENGUFER FERR. ABRAS. E SOLDAS LTDA	(21) 2157-4444
	GUILHERME SOEHNCHEN FERR. LTDA	(21) 2509-3385
SÃO JOÃO DA BARRA	IRMÃOS UNIDOS MÁQ. E FERR. LTDA	(21) 2221-8786
	ITALIAN COM. DE EQUIP. LTDA	(21) 2589-5664
VOLTA REDONDA	MACPLAN PLANEJ. COM. MÁQ. INDS. LTDA	(21) 3868-0616
	PALÁCIO DAS FERR. E MÁQ. LTDA	(21) 2103-7373
SÃO GONÇALO	PW LUB COM. DE FERRAGENS	(21) 2596-9972
	OLINOX LOJA SÃO CRISTÓVÃO	(21) 2589-7070
SÃO JOÃO DA BARRA	MARIDELMA (CASA DOS PARAFUSOS)	(22) 2789-2398
	DELGADO AMORIM	(21) 2601-8660
SÃO JOÃO DA BARRA	RC RIO COM. DE EQUIP. IND. LTDA	(21) 3989-0962
	TEMPRACAR MÁQ. E FERR.	(21) 2601-7545
VOLTA REDONDA	JOSÉ ANTÔNIO R DE ABREU	(22) 2741-3476
	ALLEMFER	(24) 3338-3746
VOLTA REDONDA	OXAÇO COM. E EQUIP. LTDA	(24) 3346-3195

RIO GRANDE DO NORTE		
CIDADE	DISTRIBUIDOR	TELEFONE
LAMPADINHA - LOJA 1	LAMPADINHA - LOJA 1	(84) 3615-4030
	LAMPADINHA - LOJA 2	(84) 3615-4000
LAMPADINHA - LOJA 3	LAMPADINHA - LOJA 3	(84) 3615-4020
	LAMPADINHA - LOJA 4	(84) 3615-4041
NATAL	AGAÉ COMERCIO E SERV.	(84) 4005-4125
	NATALMAQ MAQUINAS E FERRAMENTA	(84) 3223-6858

REDE DE DISTRIBUIDORES - BRASIL


RIO GRANDE DO SUL		
CIDADE	DISTRIBUIDOR	TELEFONE
BAGÉ	DIAS, BARBIERI E CIA. LTDA	(53) 3242-6063
BENTO GONÇALVES	ARG MANGUEIRAS LTDA	(54) 3451-5022
	BONATTO FERR. LTDA	(54) 3454-4496
CACEQUI	RADAX DO BRASIL COM. FERR. LTDA	(54) 3452-3699
	AIRON AMBROS	(55) 3254-1590
CACHOEIRINHA	ABRASSER FERRAMENTAS	(51) 3441-8000
	FEERGS - FERR. E EQUIP. ELÉTRICOS	(51) 3439-4466
CAMAQUÃ	QUINES E SOUZA E CIA. LTDA	(51) 3438-4422
	ABEL PEDRO ISKIEWICZ	(51) 3671-2037
CANOAS	ALFA FERRAMENTAS	(51) 3059-7227
	FERRAMENTAS CANOAS LTDA	(51) 3472-3150
	MULTIPARTS PEÇAS AUTOMOTIVAS LTDA	(51) 3032-0222
	PALFER COM. REPRES. PARAF. LTDA	(51) 3466-4958
CAPÃO DA CANOA CARAZINHO	SOLFER MÁQ. COM. REPRES. LTDA	(51) 3475-2644
	VANDERLEI TADEU MARQUES BUENO	(51) 3625-2113
CARLOS BARBOSA	SCHUSTER MEDEIROS E CIA. LTDA	(54) 3330-1544
	COOPERATIVA SANTA CLARA LTDA	(54) 3461-9631
CASCA	DIST. DE FERRAGENS BARBOSENSE LTDA	(54) 3461-3849
	FUSO SERRA IND. COM. E REPRES. LTDA	(54) 3461-1268
	MÁQUINAS AGRÍCOLAS PAXEKO LTDA	(54) 3461-2299
	MECAL MAT. DE CONST. LTDA	(54) 3347-1311
CAXIAS DO SUL	BF FERRAMENTAS LTDA	(54) 3202-2725
	CENTRAL DE FERR. GMR LTDA	(54) 3213-5363
	CONTINENTAL FERR. E EQUIP.	(54) 3218-0300
	DAFE COM. IMP. E EXP. DE FERR. LTDA	(54) 3021-1988
	DEBMAQ DN COM. DE FERR. E SOLDAS	(54) 3211-5577
	DICAFER DIST. CAXIAS E ABRASIVOS	(54) 4009-9999
	FERRAMENTAS CAXIAS LTDA	(54) 3223-1080
	FERRAMENTAS GERAIS COM. IMP. S. A.	(54) 3209-5300
	L. F. SILVEIRA E CIA. LTDA	(54) 3026-4000
	PASSARIN COM. DE PARAF. E MANG. LTDA	(54) 3222-0010
CACHOEIRA DO SUL	SIFER IND. E COM. DE PARAF. LTDA	(54) 3228-1100
	VULCANO IND. E COM. DE PLÁST. LTDA	(54) 3025-8500
CHARQUEADAS	JL PARAFUSOS	(51) 3722-4315
CRUZ ALTA	ELÉTRICA DELFIN LTDA	(54) 3658-2179
	ELÉTRICA DELFIN LTDA	(54) 3658-1333
CHUI	COIMPEL COM. DE PÇS. E IMPL. MENTOS	(55) 3322 6224
DOM PEDRITO	SHAED IRSHID RASHID (CASA NOVA)	(53) 3265-1221
ERECHIM	PEREZ E ESPINOZA LTDA (TIBICO AGROPECUÁRIA)	(53) 3243-3307
FARROUPILHA	COMÉRCIO PARAFUSOS ERECHIM LTDA (COPARE)	(54) 3522-1664
	FERRAGEM AURORA LTDA	(54) 3261-3799
GARIBALDI	TONUSCAR COM. AUTO PEÇAS LTDA	(54) 3268-2532
IJUÍ	BELLÓ PEÇAS LTDA	(54) 3462-1280
	LOJAS FRICKE LTDA	(54) 3332-9000
ITAQUI	LUIZ SCHIRMAN FILHO	(54) 3332-0700
	MIRINAY COM. DE PEÇAS AGRÍCOLAS	(55) 3433-6167
JAGUARÃO	TEIXEIRA E BUTTOW LTDA	(53) 3261-3161
LAJEADO	BEUREN E CIA. LTDA	(51) 3714-2596
MONTENEGRO	COML. EQUIPEÇAS E SERV	(51) 3748-6761
NÃO-ME-TOQUE	MARTIN NESTOR MULLER	(51) 3632-4462
NOVA PRATA	COTRIJAL COOP. AGROPEC. E IND.	(54) 3332-2566
NOVO HAMBURGO	JUSTI MÁQ. LTDA	(54) 3242-9300
	FATI FERRAMENTAS LTDA	(51) 3406-7200
OSÓRIO	FERRAMENTAS FEBRAPA LTDA	(51) 3586-8600
PANAMBI	COML. DE PRODUTOS AGLIARDI	(51) 3663-2436
PASSO FUNDO	COTRIPAL AGROPECUÁRIA COOP-ERATIVA	(55) 3375-9000
	AMERIKA MÁQ. LTDA	(54) 3314-1633
	MAREKIS	(54) 3311-3000
	MECLO FERRAMENTAS (CÉSAR LOPEZ)	(54) 3313-3435
	REGIL COML. DE FERRAGENS LTDA (COMMERSUL FERRAGENS)	(54) 3316-3737
	WALTER E ELOY SOBIESAK, 764	(54) 3313-4952
PELOTAS	PARAFUSOS SANTA RITA	(53) 3273-1400
	BRACHT MÁQ. E FERR. LTDA	(51) 3342-7144
	CASA DO MECÂNICO LTDA	(51) 3222-0037
	FERRAMENTAS GERAIS COM. IMP. S. A.	(51) 3358-1077
PORTO ALEGRE	L. F. DA SILVEIRA COM. DE FERR. LTDA	(51) 3025-9292
	SOLDASUL IND. COM. IMP. LTDA	(51) 3393-0024
	TURBOTOOLS COM. DE FERR. LTDA	(51) 3365-6689
	ZAMPIONON & DALACORTE LTDA (SEVERO ROTH)	(51) 3220-4517
QUARAI	BANDEIRA E CIA. LTDA	(55) 3423-1311
RIO GRANDE	POLYFERRAMENTAS	(53) 3230-0122
ROSÁRIO DO SUL	NICK ROLAMENTOS E PEÇAS LTDA	(55) 3231-1069
SANTA CRUZ DO SUL	BETO PEÇAS COM. FERRAGENS LTDA	(51) 3713-2078
	FERRAGEM WJ (JAIME WITT)	(51) 3715-3600
SANTA MARIA	J. A. FERR. MÁQ. LTDA	(55) 3225-2428
	KISOLDA OXIGÊNIO IND. COM.	(55) 3222-5099
SANTA ROSA	C. S. RAUBER E CIA. LTDA (ZUK PARAFUSOS)	(55) 3512-7979
SANTANA DO LIVRAMENTO	EXTINSOLDA MÁQ. E FERR. LTDA	(55) 3512-6577
	ZAMLUB COM. IMP. EXP. LTDA	(55) 3241-1552
SÃO BORJA	N KOLTERMANN PEÇAS E ACESS. LTDA	(55) 3431-4277
SÃO LEOPOLDO	ECEL ELETRO COMERCIAL ERGON LTDA	(51) 3575-0824
SAPUCAIA DO SUL	FERRAGEM TAMANDARÉ (SCHMITZ BARRETO LTDA)	(51) 3451-9700
TAPEJARA	V. L. DALRI MÁQ. E EQUIP. (MECÂNICA DALRI)	(54) 3344-2049
TRAMANDAÍ	D M FERRAGENS E MATERIAL ELÉTRICO	(51) 3661-1098
URUGUAIANA	JL PEÇAS FERR. LTDA	(55) 3412-1518
VACARIA	BIG TOOLS (RAFAEL DA SILVA ABREU)	(54) 3232-9253
VERA CRUZ	ARCIDO AUTO PEÇAS LTDA - MATRIZ	(51) 3718-1231
RONDÔNIA		
CIDADE	DISTRIBUIDOR	TELEFONE
PORTO VELHO	J. D. COM. E IMPORT. LTDA (REI DA BORRACHA)	(69) 3211-9300
VILHENA	POLISOLDAS COM. IMP. LTDA	(69) 3221-0939
	PORTAL COM. FERRAGENS LTDA	(69) 3321-1192
RORAIMA		
CIDADE	DISTRIBUIDOR	TELEFONE
BOA VISTA	OLIVEIRA & BRITO (COMAN)	(95) 3224-5422
SANTA CATARINA		
CIDADE	DISTRIBUIDOR	TELEFONE
BLUMENAU	COREMMA	(47) 3323-7722
	DISMAFER DISTRIB. MÁQ. FERR. LTDA	(47) 3340-1060
BRUSQUE	BRAMBIFER COMERCIO ATAC. DE FERR.	(47) 3323-4266
	FEMATEL COM. DE FERR. E MAT. ELÉTR. LTDA ME	(47) 3044-1543
CRICIÚMA	MINAS DRILL COM. DE FERR. LTDA	(48) 2102-9500
	DELUPO	(48) 3461-5800
FLORIANÓPOLIS	ORION COML. LTDA	(48) 3240-0080
ITAJAÍ	TAMOYO COM. MATS. CONST. LTDA	(47) 3348-1122
JARAGUÁ DO SUL	COM. E IND. BREITHAUP S. A.	(47) 3372-9999
JOAÇABA	DIFEMAX DISTR. DE FERR. E MÁQ. LTDA	(49) 3522-0555
JOINVILLE	FERRAMENTAS GERAIS COM. & IMP. S. A.	(47) 3431-8000
	LF DA SILVEIRA COM. DE FERR. LTDA	(47) 3451-5200
LAGES	MENEGOTO TINTAS MÁQ. E FERR. LTDA	(47)3435-4242
	DELUPO	(47) 3145-5800
MAFRA	PAFER COML. LTDA	(47) 3419-1400
	SOLDAS PLANALTO COM. E REPRES. LTDA	(49) 3251-5900
RIO DO SUL	CEFEQ (MAFRA)	(47) 3645-3348
SÃO BENTO DO SUL	IND. E COM. RIOMAQ LTDA	(47) 3525-1980
SÃO JOSÉ	MARIO MATTEI	(47) 3633-4101
TIMBÓ	ORION COML. LTDA	(48) 2106-8500
TUBARÃO	ADAM DISTRIBUIDORA LTDA	(47)3399-0024
	CICAMPO MÁQ. E FERR. LTDA	(47) 3382-0931
VIDEIRA	DELUPO COM. FERR. & MÁQ. LTDA (MATRIZ)	(48) 3301-3000
	MINASDRILL	
	DELUPO COM. FERR. & MÁQ. LTDA (FILIAL)	(48) 3626-6088
	VIDEMANG	(49) 3533-0940
SÃO PAULO		
CIDADE	DISTRIBUIDOR	TELEFONE
AMERICANA	LUITEX MÁQ. E FERR. LTDA	(19) 3475-9490
ARARAS	BORLEME COMERCIAL LTDA	(19) 3542-9951
ARTUR NOGUEIRA	R. R. PARAFUSOS	(19) 3877-3108
ATIBAIA	DUTRA MÁQUINAS COML. E TEC. LTDA	(11) 2795-8840
BAURU	J. V. SAMPAIO E CIA. LTDA	(14) 3879-7909
	G M RABELO (GILFER)	(14) 3281-1842
BIRIGUI	GRAVENA E CIA. LTDA	(18) 3211-4600
	JOSÉ CARLOS GRAVENA JÚNIOR (CASA DOS PARAFUSOS)	(18) 3642-6987
ÇAÇAPAVA	RODRIGO FABRO GRAVENA - ME	(18) 3641-6536
	ROCAR CPV ACESSÓRIOS IND. LTDA	(12) 3221-3600
	ANHANGUERA COM. FERR. LTDA (LOJA 1)	(19) 3778-4000
	ANHANGUERA COM. FERR. LTDA (LOJA 2)	(19) 3236-2966
CAMPINAS	DIMENSIONAL EQUIP. ELÉTRICOS LTDA	(19) 3322-0000
	MARTINI COM. IMP. LTDA	(19) 3231-1666
	NORTEL SUPRIMENTOS INDUSTRIAIS S/A	(19) 2102-7759
	ULTRA MÁQUINAS COML. DE FERR. LTDA	(19) 3778-8000
CAPÃO BONITO	DIAFER LTDA	(15) 3543-1290
CARAGUATUBA	NIKKEYPAR COM. LTDA	(12) 3897-3700
CUBATÃO	CLOMAC PARAF. E FERR. LTDA	(13) 3362-8333
DRACENA	BISMARCK COML. DE FERRAGENS LTDA	(18) 3821-4545
DRACENA	BISMARCK COML. DE FERRAGENS LTDA	(18) 3821-8282
FRANCA	CASA DOS PARAF. E CORREIAS JB LTDA	(16) 3721-2810
GUARULHOS	DUTRA MÁQUINAS COML. E TEC. LTDA	(11) 2795-8850
	ELÉTRICA TAKEI	(11) 2463-5813
INDAIATUBA	CORDEIRO MÁQ. E FERR. LTDA	(19) 3801-6006
IRACEMÁPOLIS	R. R. PARAFUSOS	(19) 3456-0400
ITAPETINGINA	CORDEIRO MÁQ. E FERR. LTDA	(15) 3272-4499
	DIAFER LTDA	(15) 3373-5006
ITAPEVA	DIAFER LTDA	(15) 3521-9900
ITARARÉ	DIAFER LTDA	(15) 3532-4311
ITU	FERRAMENTAS GERAIS COM. E IMP. S.A.	(11) 4813-8744
	TUBO & PLUG COML. HIDRÁUL. E ELÉT.	(11) 2118-0615
ITUPEVA	SANTA RITA FERRAGENS	(11) 4023-0045
ITAQUAQUETUBA	MEGAPAR PARAF. E FERR.	(11) 4591-3376
JACARÉ	REPAROL	(11) 4648-6544
JUNDIAÍ	NIKKEYPAR COML. JACARÉI LTDA	(12) 2127-2000
	ANHANGUERA COM. FERR. LTDA	(11) 4588-4400
LENÇÓIS PAULISTA	JUNDIPAR PARAF. E FERR. LTDA	(11) 4521-3799
	TUBO & PLUG COML. HIDRÁUL. E ELÉT.	(11) 4815-4120
LEME	FERRAGENS SÃO CARLOS	(14) 3269-1500
LIMEIRA	BORLEME COMERCIAL LTDA	(19)3573-5100
	ANHANGUERA COM. FERR. LTDA	(19) 3446-4510
MARÍLIA	COMERCIAL BERTELONI CORTE LTDA	(19) 2113-9600
	MOLINA PARAFUSOS LTDA	(19) 3451-1160
	R. R. PARAFUSOS	(19) 2113-3999
	COMERCIAL MARIENSE FERR. LTDA - ME	(14) 3433-5151
MOGI DAS CRUZES	DUTRA MÁQUINAS COML. E TEC. LTDA	(11) 2795-8860
	REPAROL ACESSÓRIOS INDUSTRIAIS	(11) 4648-7222
MOCÓCA	UNO COM. DE MAT. ELÉTRICOS LTDA	(11) 4794-1000
	CASA MARQUES MAT. CONST. LTDA	(19) 3656-0863
PENÁPOLIS	TOTALMAQ COM. FERR. LTDA	(19) 3656-3910
PIRACICABA	FERRAGENS SÃO CARLOS	(18) 3654 6888
REGISTRO	RITEC COM. IMPORTADORA LTDA	(19) 3437-3437
	CAFERR FERRAMENTAS (CASA DA FERRAMENTA)	(18) 3222-3331
SALTO	SOLDA AÇO COML. LTDA	(13) 3821-4041
SANTA BÁRBARA D'OESTE	CASA DOS PARAFUSOS EXTRAFIX	(11) 4602-7777
	BIGNOTTO FERR. LTDA - ME	(19) 3454-3900
SANTOS	LUITEX MÁQ. E FERR. LTDA	(19) 3464-9090
	ARS PARAFUSOS	(11) 4469-3000
SÃO BERNARDO DO CAMPO	COPAFER COML.	(11) 4996-6000
	COPAFER COML. - LOJA 2	(11) 4996-6060
SÃO JOSÉ DO RIO PRETO	MAXEL MAT. ELÉTRICOS	(11) 4972-9000
	CASA SIMÕES BORRACHAS E FERR. LTDA	(13) 3208-3000
SÃO JOSÉ DOS CAMPOS	LR FERREIRA - RED CASA	(13) 3307-8709
	JR DO BRASIL FERR.	(11) 4368-8146
SÃO JOSÉ DO RIO PRETO	BORLEME COMERCIAL LTDA	(19) 3631-5564
SÃO JOSÉ DO RIO PRETO	BENEDITO PELICER (BAP FERRAMENTAS)	(17) 2137 3456
	COMITIVA COM. DE PROD. AGRÍC. LTDA	(17) 3238-3359
	ULISSES J CURY (REI DOS PARAFUSOS)	(17) 4009 3999
	FERRAMENTAS GERAIS COM. E IMP. S. A.	(17) 2139-5700
	HALL TEC INSTRUMENTOS DE MEDIÇÃO	(12) 3943-2315
	NIKKEYPAR COML. SÃO JOSÉ LTDA	(12) 2139-2000 3932-5050

REDE DE DISTRIBUIDORES - BRASIL

	A.N.T.	(11) 3345-3200
	BRASÍLIA MÁQ. E FERR. LTDA - ANÁLIA FRANCO	(11) 2672-5888
	BRASÍLIA MÁQ. E FERR. LTDA - BRÁS - BRESSER	(11) 2797-8550
	BRASÍLIA MÁQ. E FERR. LTDA - BRÁS - PIRATININGA	(11) 3274-6655
	C-JAU COM. DE FERR.	(11) 5563-8100
	COMERCIAL ELÉTRICA P J	(11) 3649-9800
	C. C. P. CENTRO COM. DE PARAÍ. LTDA	(11) 2042-7111
	DUTRA MÁQUINAS - VILA GUILHERME	(11) 2795-8830
	DUTRA MÁQUINAS - PARQUE NOVO MUNDO	(11) 2795-8800
	ELASTOBOR BORRACHAS E PLÁSTICOS	(11) 5522-8333
	FERGAVI COML. LTDA	(11) 2501-5026
SÃO PAULO	FERRAMENTAS BONAMARCK LTDA	(11) 3895-2929
	FERRAMENTAS GERAIS COM. IMP. S. A.	(11) 2131-7512
	IMPORTADORA DE FERR. ROCHA LTDA	(11) 3229-2933
	MDIAS COM. DE FERR. LTDA	(11) 3229-6170
	QUEFREN COML. LTDA	(11) 3488-2020
	ROCAR COM. IMP. DE ACCESS. IND. LTDA	(11) 2241-0829
	SEQUEIRA FERRAMENTAS	(11) 3392-2111
	T Q COML. LTDA	(11) 2068-9199
	TUIUTI EQUIP. DE SEGURANÇA	(11) 2942-9988
	ULTRA MÁQUINAS COM. DE FERR. LTDA - ARICANDUVA	(11) 2036-9999
	ULTRA MÁQUINAS COM. DE FERR. LTDA - SANTO AMARO	(11) 3048-2000
	UNION COM. MÁQ.	(11) 2621-0716
	WADY COM. DE FERR. LTDA	(11) 2623-8815
SERTÃOZINHO	SUPREMA FERRAMENTAS	(16) 4935-4545
SOROCABA	CORDEIRO MÁQ. E FERR. LTDA	(15) 3229-6300 3226-9393 3414-9000
SUMARÉ	FLEXMAQ COM. DE EQUIP. IND. LTDA	(19) 3873-4959
	LUITEX MÁQ. E FERR. LTDA	(19) 3883-8300
TATUÍ	CORDEIRO MÁQ. E FERR. LTDA	(15) 3229-6350
TAUBATÉ	POTENZA CELANO FERR. LTDA	(12) 3281-1166

SERGIPE		
CIDADE	DISTRIBUIDOR	TELEFONE
ARACAJU	FERRAMENTAS & CIA COM. LTDA	(79) 3241-2818

TOCANTINS		
CIDADE	DISTRIBUIDOR	TELEFONE
PALMAS	FABIANO PARAFUSOS - FABIANO R. MATOS DO V. FILHO E CIA LTDA	(63) 3215-3389
	PALMAFER (COM. FER. PALMAFER LTDA)	(46) 3263-2020



ÍNDICE NUMÉRICO

REF.	PÁG.	REF.	PÁG.	REF.	PÁG.	REF.	PÁG.	REF.	PÁG.	REF.	PÁG.		
40400/004	78	40671/032	79	44010/105	64	44025/003	82	44036/050	84	44074/101	66	44110/012	67
40400/008	78	40671/035	79	44010/107	64	44025/004	82	44036/530	84	44076/008	82	44110/013	67
40400/012	78	40671/041	79	44010/109	64	44025/006	81	44036/550	84	44077/008	82	44110/014	67
40400/016	78	40671/042	79	44010/112	64	44025/007	81	44038/110	65	44078/024	84	44110/015	67
40400/020	78	40671/045	79	44010/170	86	44025/008	82	44039/112	65	44078/028	84	44110/016	67
40400/024	78	40671/051	79	44010/174	86	44025/009	82	44040/111	86	44078/032	84	44110/020	67
40400/032	78	40671/052	79	44011/105	64	44025/010	82	44041/000	87	44079/018	66	44110/021	67
40400/040	78	40671/061	79	44011/107	64	44025/012	81	44041/001	87	44080/432	85	44110/022	67
40403/012	78	40671/062	79	44011/109	64	44025/018	81	44041/002	87	44081/028	66	44110/023	67
40403/020	78	40673/037	79	44011/112	64	44025/202	81	44041/003	87	44082/114	35	44110/024	67
40403/032	78	40673/045	79	44011/504	64	44026/003	81	44041/004	87	44082/118	35	44110/025	67
40440/001	78	40680/060	79	44012/110	64	44026/004	81	44042/001	87	44082/124	35	44110/026	67
40440/002	78	40680/080	79	44013/110	64	44026/006	81	44042/002	87	44083/060	101	44110/030	67
40440/003	78	40681/008	79	44014/110	64	44027/004	81	44042/110	65	44084/114	35	44110/031	67
40440/004	78	40681/016	79	44015/110	64	44027/006	81	44044/101	87	44084/118	35	44110/032	67
40440/005	78	40690/050	79	44016/110	64	44027/008	81	44044/102	87	44084/124	35	44110/033	67
40440/006	78	40715/212	79	44017/111	65	44027/010	81	44044/103	87	44085/010	35	44110/034	67
40440/007	78	40715/220	79	44018/111	65	44027/012	81	44045/106	35	44085/012	35	44110/036	67
40440/008	78	40715/232	79	44018/118	65	44028/003	81	44045/108	35	44085/014	35	44110/040	67
40440/009	78	40721/006	79	44018/125	65	44028/004	81	44045/110	35	44085/018	35	44110/041	67
40440/010	78	40721/008	79	44019/110	65	44028/006	81	44045/112	35	44085/024	35	44110/042	67
40440/011	78	40721/010	79	44020/010	35	44029/004	81	44046/112	65	44085/036	35	44110/043	67
40440/012	78	40721/012	79	44020/012	35	44029/006	81	44046/125	87	44085/048	35	44110/044	67
40444/005	78	40721/016	79	44020/014	35	44029/008	81	44048/001	84	44086/003	85	44110/050	67
40444/007	78	40721/020	79	44020/018	35	44029/010	81	44049/109	65	44086/004	85	44110/051	67
40444/009	78	40721/060	79	44020/910	35	44029/012	81	44051/105	65	44086/005	85	44110/052	67
40454/000	78	40721/080	79	44020/912	35	44029/202	82	44051/107	65	44086/006	85	44110/053	67
40455/000	78	40721/202	79	44020/914	35	44030/001	82	44051/108	65	44086/008	85	44110/054	67
40471/000	86	40721/203	79	44020/918	35	44030/002	82	44051/170	65	44086/010	85	44110/505	67
40472/000	86	40721/204	79	44021/008	35	44030/003	82	44051/900	65	44086/012	85	44111/001	67
40473/000	86	40730/205	79	44021/010	35	44031/001	82	44052/206	67	44087/100	85	44111/002	67
40474/000	86	40730/207	79	44021/012	35	44031/002	82	44053/206	67	44087/101	85	44111/003	67
40481/000	86	40730/209	79	44021/014	35	44031/003	82	44054/107	87	44088/114	35	44112/009	67
40482/000	86	40741/001	78	44021/018	35	44032/012	83	44054/109	87	44088/118	35	44112/010	67
40483/000	86	41616/000	67	44021/024	35	44033/012	83	44054/110	87	44088/124	35	44112/011	67
40484/000	86	41616/940	67	44021/036	35	44033/501	83	44055/100	65	44089/109	87	44112/012	67
40485/000	86	44000/107	63	44021/048	35	44033/510	83	44055/101	65	44091/501	85	44112/014	67
40486/000	86	44000/108	63	44021/908	35	44034/012	83	44056/101	66	44092/101	85	44112/019	67
40500/001	78	44000/128	63	44021/910	35	44034/018	83	44056/102	66	44094/104	36	44112/020	67
40500/002	78	44001/108	63	44021/912	35	44034/024	83	44056/103	66	44094/106	36	44112/021	67
40500/003	78	44001/109	63	44021/914	35	44034/030	83	44056/104	66	44094/108	36	44112/022	67
40500/004	78	44002/106	63	44021/918	35	44034/036	83	44056/105	66	44094/112	36	44112/023	67
40509/002	78	44002/116	63	44021/924	35	44034/042	83	44057/100	66	44095/501	85	44112/024	67
40509/003	78	44002/117	63	44021/936	35	44034/112	84	44057/106	66	44096/501	87	44112/029	67
40509/004	78	44002/126	63	44021/948	35	44034/118	84	44058/110	66	44097/004	35	44112/030	67
40509/006	78	44003/106	63	44022/106	35	44034/124	84	44058/111	66	44097/006	35	44112/031	67
40509/010	78	44004/106	63	44022/108	35	44034/130	84	44059/001	87	44097/008	35	44112/032	67
40509/016	78	44004/180	63	44022/110	35	44034/136	84	44059/002	87	44097/012	35	44112/033	67
40513/004	78	44004/181	63	44022/112	35	44034/142	84	44059/003	87	44098/104	35	44112/040	67
40513/006	78	44004/182	63	44022/115	35	44035/012	83	44059/142	84	44098/106	35	44112/041	67
40513/010	78	44004/183	63	44022/118	35	44035/018	83	44059/163	84	44098/108	35	44112/042	67
40670/031	78	44005/106	63	44022/124	35	44035/024	83	44060/101	64	44098/112	35	44112/049	67
40670/032	78	44006/106	64	44023/101	83	44035/030	83	44066/110	87	44099/101	88	44112/050	67
40670/035	79	44007/106	64	44023/102	83	44035/036	83	44067/108	84	44099/102	88	44113/001	67
40670/041	78	44008/105	64	44023/103	83	44035/042	83	44067/110	84	44105/004	82	44113/002	67
40670/042	78	44008/107	64	44023/110	83	44035/112	84	44067/112	84	44105/006	82	44114/000	67
40670/045	79	44008/109	64	44023/210	83	44035/118	84	44067/201	84	44105/008	82	44114/001	67
40670/051	78	44008/112	64	44024/018	83	44035/124	84	44067/202	84	44105/010	82	44114/002	67
40670/052	78	44009/105	64	44024/111	83	44035/130	84	44068/113	84	44105/012	82	44114/003	67
40670/061	78	44009/107	64	44024/271	83	44035/136	84	44069/001	84	44110/009	67	44114/004	67
40670/062	78	44009/109	64	44025/001	81	44035/142	84	44070/101	66	44110/010	67	44115/010	68
40671/031	79	44009/112	64	44025/002	81	44036/030	84	44071/101	66	44110/011	67	44115/013	68

ÍNDICE NUMÉRICO

REF.	PÁG.	REF.	PÁG.	REF.	PÁG.	REF.	PÁG.	REF.	PÁG.	REF.	PÁG.		
44115/014	68	44122/032	69	44137/002	69	44201/005	98	44203/013	98	44209/007	99	44216/038	99
44115/021	68	44122/033	69	44140/000	70	44201/006	98	44203/014	98	44209/008	99	44216/041	99
44115/023	68	44122/040	69	44150/506	70	44201/007	98	44203/015	98	44209/009	99	44216/046	99
44115/024	68	44122/041	69	44160/009	70	44201/008	98	44203/016	98	44209/010	99	44216/050	99
44115/030	68	44122/042	69	44160/010	70	44201/009	98	44203/017	98	44209/011	99	44217/001	99
44115/032	68	44122/050	69	44160/011	70	44201/010	98	44204/000	98	44210/008	99	44218/008	99
44115/033	68	44123/001	69	44160/012	70	44201/011	98	44204/001	98	44210/009	99	44219/014	99
44115/034	68	44123/002	69	44160/013	70	44201/012	98	44204/002	98	44210/010	99	44220/000	99
44115/042	68	44124/001	88	44160/014	70	44201/013	98	44204/003	98	44210/011	99	44222/008	100
44115/043	68	44130/009	69	44160/020	70	44201/014	98	44204/004	98	44210/012	99	44223/006	100
44115/044	68	44130/010	69	44160/021	70	44201/015	98	44204/005	98	44210/013	99	44225/006	100
44115/406	68	44130/011	69	44160/022	70	44201/016	98	44204/006	98	44210/014	99	44225/010	100
44116/013	68	44130/012	69	44160/023	70	44201/017	98	44204/008	98	44210/015	99	44227/010	100
44116/014	68	44130/013	69	44160/024	70	44201/018	98	44204/009	98	44210/016	99	44227/021	100
44116/021	68	44130/014	69	44160/025	70	44201/019	98	44204/010	98	44210/017	99	44227/032	100
44116/023	68	44130/020	69	44160/030	70	44202/006	98	44205/024	98	44210/018	99	44227/043	100
44116/024	68	44130/021	69	44160/031	70	44202/007	98	44205/027	98	44210/019	99	44227/052	100
44116/030	68	44130/022	69	44160/032	70	44202/008	98	44205/030	98	44210/020	99	44229/010	100
44116/031	68	44130/023	69	44160/033	70	44202/009	98	44205/032	98	44210/021	99	44229/021	100
44116/032	68	44130/024	69	44160/034	70	44202/010	98	44205/034	98	44210/022	99	44229/031	100
44116/033	68	44130/025	69	44160/040	70	44202/011	98	44205/036	98	44210/023	99	44229/033	100
44116/042	68	44130/030	69	44160/041	70	44202/012	98	44205/041	98	44210/024	99	44229/043	100
44116/044	68	44130/031	69	44160/042	70	44202/013	98	44205/046	98	44210/026	99	44231/002	100
44120/009	68	44130/032	69	44160/043	70	44202/014	98	44205/050	98	44210/027	99	44231/003	100
44120/010	68	44130/033	69	44160/044	70	44202/015	98	44205/055	98	44210/028	99	44231/004	100
44120/011	68	44130/034	69	44160/045	70	44202/016	98	44205/060	98	44210/030	99	44231/005	100
44120/012	68	44130/040	69	44160/050	70	44202/017	98	44206/001	98	44210/032	99	44231/006	100
44120/013	68	44130/041	69	44160/051	70	44202/018	98	44206/002	98	44211/001	99	44231/007	100
44120/020	68	44130/042	69	44160/052	70	44202/019	98	44206/003	98	44212/004	99	44231/008	100
44120/021	68	44130/043	69	44160/053	70	44202/020	98	44206/004	98	44212/008	99	44231/009	100
44120/022	68	44130/044	69	44160/505	70	44202/021	98	44206/005	98	44213/010	99	44231/010	100
44120/023	68	44130/045	69	44160/515	71	44202/022	98	44206/006	98	44214/001	99	44231/011	100
44120/024	68	44130/050	69	44162/001	70	44202/023	98	44206/007	98	44215/001	99	44231/012	100
44120/030	68	44130/051	69	44162/002	70	44202/024	98	44206/008	98	44215/002	99	44231/014	100
44120/031	68	44130/052	69	44165/009	70	44202/025	98	44206/009	98	44215/003	99	44231/015	100
44120/032	68	44130/053	69	44165/010	70	44202/026	98	44206/010	98	44215/004	99	44231/016	100
44120/033	68	44130/505	69	44165/011	70	44202/027	98	44206/011	98	44215/005	99	44231/017	100
44120/034	68	44130/515	69	44165/012	70	44202/028	98	44206/012	98	44215/006	99	44231/019	100
44120/040	68	44132/001	69	44165/019	70	44202/029	98	44206/013	98	44215/007	99	44231/022	100
44120/041	68	44132/002	69	44165/020	70	44202/030	98	44206/014	98	44215/008	99	44231/024	100
44120/042	68	44135/009	69	44165/021	70	44202/031	98	44206/015	98	44215/009	99	44231/025	100
44120/043	68	44135/010	69	44165/022	70	44202/032	98	44206/016	98	44215/010	99	44232/001	100
44120/044	68	44135/011	69	44165/023	70	44202/034	98	44206/017	98	44215/011	99	44232/002	100
44120/050	68	44135/012	69	44165/024	70	44202/035	98	44207/006	98	44215/012	99	44232/003	100
44120/051	68	44135/019	69	44165/029	70	44202/036	98	44207/008	98	44215/013	99	44232/004	100
44120/052	68	44135/020	69	44165/030	70	44202/038	98	44207/010	98	44215/014	99	44232/005	100
44120/053	68	44135/021	69	44165/031	70	44202/040	98	44207/012	98	44215/015	99	44232/006	100
44120/406	68	44135/022	69	44165/032	70	44202/041	98	44207/015	98	44216/017	99	44232/007	100
44120/505	68	44135/023	69	44165/033	70	44202/046	98	44207/018	98	44216/019	99	44232/008	100
44121/001	68	44135/024	69	44165/039	70	44202/050	98	44207/024	98	44216/021	99	44232/009	100
44121/002	68	44135/029	69	44165/040	70	44203/001	98	44208/008	98	44216/022	99	44232/010	100
44122/010	69	44135/030	69	44165/042	70	44203/002	98	44208/010	98	44216/023	99	44232/011	100
44122/011	69	44135/031	69	44165/049	70	44203/003	98	44208/012	98	44216/024	99	44232/012	100
44122/012	69	44135/032	69	44165/050	70	44203/004	98	44208/014	98	44216/026	99	44232/013	100
44122/013	69	44135/033	69	44165/505	71	44203/005	98	44208/018	98	44216/027	99	44232/014	100
44122/020	69	44135/040	69	44167/001	70	44203/006	98	44208/024	98	44216/028	99	44232/015	100
44122/021	69	44135/041	69	44167/002	70	44203/007	98	44209/001	99	44216/029	99	44232/016	100
44122/022	69	44135/042	69	44201/000	98	44203/008	98	44209/002	99	44216/030	99	44232/017	100
44122/023	69	44135/049	69	44201/001	98	44203/009	98	44209/003	99	44216/031	99	44233/012	100
44122/024	69	44135/050	69	44201/002	98	44203/010	98	44209/004	99	44216/032	99	44233/016	100
44122/030	69	44135/505	69	44201/003	98	44203/011	98	44209/005	99	44216/034	99	44233/020	100
44122/031	69	44137/001	69	44201/004	98	44203/012	98	44209/006	99	44216/036	99	44233/032	100



EXPOSITORES, DISTRIBUIDORES E ÍNDICE

REF.	PÁG.	REF.	PÁG.	REF.	PÁG.	REF.	PÁG.	REF.	PÁG.	REF.	PÁG.		
44233/040	100	44310/008	92	44320/019	93	44348/091	96	44371/002	104	44387/064	109	44388/062	106
44233/042	100	44310/010	92	44320/022	93	44348/098	96	44371/003	104	44387/067	109	44388/063	106
44235/001	100	44310/012	92	44320/024	93	44348/099	96	44371/004	104	44387/078	108	44388/064	106
44235/002	100	44310/208	92	44320/027	93	44349/000	94	44371/005	104	44387/084	108	44388/065	106
44235/003	100	44310/210	92	44320/030	93	44349/034	97	44371/006	104	44387/090	108	44388/066	106
44235/004	100	44310/212	92	44320/032	93	44350/006	71	44371/007	104	44387/094	108	44388/067	106
44235/005	100	44312/008	92	44322/008	93	44350/007	71	44371/008	104	44387/098	108	44388/068	106
44235/006	100	44312/018	92	44322/009	93	44350/008	71	44372/001	104	44387/103	108	44388/069	106
44235/008	100	44315/010	92	44322/010	93	44350/009	71	44372/002	104	44387/109	108	44388/070	106
44235/010	100	44315/011	92	44322/011	93	44350/010	71	44372/003	104	44387/113	108	44388/071	106
44236/001	100	44315/013	92	44322/012	93	44350/015	71	44372/004	104	44387/115	108	44388/072	106
44236/002	100	44315/021	92	44322/013	93	44350/020	71	44372/005	104	44387/117	109	44388/073	106
44236/003	100	44315/023	92	44322/014	93	44350/025	71	44372/006	104	44387/119	109	44388/074	106
44236/004	100	44315/030	92	44322/015	93	44350/027	71	44372/007	104	44387/121	109	44388/075	106
44236/005	100	44315/032	92	44322/017	93	44350/030	71	44372/008	104	44387/125	109	44388/076	106
44238/016	101	44315/033	92	44322/019	93	44350/040	71	44372/009	104	44387/127	109	44388/077	106
44238/030	101	44315/042	92	44322/022	93	44350/045	71	44373/001	104	44387/129	109	44388/078	106
44238/040	101	44315/043	92	44322/024	93	44358/130	73	44374/001	104	44388/002	106	44388/079	106
44240/016	101	44315/050	92	44322/027	93	44358/135	73	44374/002	104	44388/003	106	44388/080	106
44240/018	101	44315/406	92	44322/030	93	44359/120	73	44375/001	104	44388/009	106	44388/081	106
44240/020	101	44316/010	92	44322/032	93	44359/130	73	44375/002	104	44388/010	106	44388/082	106
44250/003	71	44316/013	92	44325/001	93	44359/140	73	44375/003	104	44388/011	106	44388/083	106
44250/004	71	44316/020	92	44325/002	93	44360/103	73	44375/004	104	44388/012	106	44388/084	106
44250/005	71	44316/021	92	44325/003	93	44360/104	73	44376/001	104	44388/014	106	44388/085	106
44250/006	71	44316/023	92	44325/004	93	44360/105	73	44376/002	104	44388/016	106	44389/002	110
44250/007	71	44316/030	92	44325/006	93	44360/106	73	44377/001	104	44388/018	106	44389/003	110
44250/008	71	44316/032	92	44330/010	93	44360/108	73	44377/002	105	44388/020	106	44389/004	110
44250/009	71	44316/033	92	44331/005	93	44360/110	73	44377/003	105	44388/023	106	44389/005	110
44250/010	71	44316/042	92	44332/010	93	44360/125	73	44377/004	105	44388/024	106	44389/007	110
44250/011	71	44316/050	92	44333/008	93	44362/109	73	44377/005	105	44388/025	106	44389/009	110
44250/012	71	44317/003	92	44335/008	93	44362/110	73	44377/006	105	44388/026	106	44389/012	110
44250/013	71	44317/004	92	44335/011	93	44362/115	73	44377/007	104	44388/027	106	44389/013	110
44250/014	71	44317/005	92	44335/012	93	44362/120	73	44378/001	105	44388/028	106	44389/015	110
44250/212	71	44317/006	92	44335/013	93	44362/125	73	44379/001	105	44388/030	106	44389/016	110
44260/001	71	44317/007	92	44335/014	93	44362/127	73	44379/002	105	44388/031	106	44389/018	110
44260/002	71	44317/008	92	44335/015	93	44362/130	73	44380/001	105	44388/032	106	44389/021	110
44260/003	71	44317/009	92	44335/016	93	44362/140	73	44380/002	105	44388/033	106	44389/022	110
44260/004	71	44317/010	92	44335/017	93	44362/145	73	44381/001	105	44388/034	106	44389/024	110
44260/005	71	44317/011	92	44335/019	93	44364/103	73	44381/002	105	44388/035	106	44389/026	110
44260/006	71	44317/012	92	44335/022	93	44364/104	73	44385/001	108	44388/036	106	44389/028	110
44260/007	71	44317/013	92	44335/024	93	44364/105	73	44385/002	108	44388/038	106	44389/030	110
44260/008	71	44317/014	92	44335/027	93	44364/106	73	44385/006	108	44388/040	106	44389/032	110
44260/009	71	44318/003	93	44335/030	93	44364/108	73	44385/007	108	44388/041	106	44389/035	110
44260/010	71	44318/004	93	44335/032	93	44364/110	73	44385/010	108	44388/042	106	44389/038	110
44260/210	71	44318/005	93	44335/213	93	44364/125	73	44385/013	108	44388/043	106	44389/040	110
44300/008	91	44318/006	93	44339/005	94	44366/103	73	44385/014	108	44388/044	106	44390/001	109
44300/018	91	44318/008	93	44339/006	94	44366/104	73	44385/015	108	44388/045	106	44390/008	109
44300/028	91	44318/010	93	44339/008	94	44366/105	73	44385/022	108	44388/046	106	44390/009	109
44301/006	91	44318/012	93	44340/010	94	44366/106	73	44385/023	108	44388/047	106	44390/010	109
44301/016	91	44319/007	93	44340/902	94	44366/107	73	44385/026	108	44388/048	106	44390/011	109
44302/006	91	44319/008	93	44342/030	94	44366/108	73	44385/028	108	44388/049	106	44390/012	109
44302/016	91	44319/009	93	44342/040	94	44366/109	73	44386/001	110	44388/050	106	44390/013	109
44303/008	91	44319/010	93	44343/101	94	44366/110	73	44386/003	110	44388/051	106	44390/014	109
44303/018	91	44320/009	93	44345/007	94	44366/111	73	44387/012	109	44388/053	106	44390/015	109
44304/006	91	44320/010	93	44346/007	94	44366/112	73	44387/026	109	44388/054	106	44390/016	109
44304/016	91	44320/011	93	44347/207	96	44366/113	73	44387/035	109	44388/055	106	44390/017	109
44305/008	91	44320/012	93	44348/001	94	44366/114	73	44387/041	109	44388/056	106	44390/018	109
44306/026	91	44320/013	93	44348/002	94	44370/065	103	44387/046	109	44388/057	106	44392/001	109
44307/007	91	44320/014	93	44348/018	95	44370/074	103	44387/055	109	44388/058	106	44392/002	109
44307/017	91	44320/015	93	44348/050	95	44370/079	102	44387/060	109	44388/059	106	44392/003	109
44308/010	92	44320/016	93	44348/058	95	44370/129	102	44387/061	109	44388/060	106	44392/004	109
44309/024	92	44320/017	93	44348/059	95	44371/001	104	44387/063	109	44388/061	106	44392/005	109

ÍNDICE NUMÉRICO

REF.	PÁG.	REF.	PÁG.	REF.	PÁG.	REF.	PÁG.	REF.	PÁG.	REF.	PÁG.		
44610/101	36	44628/100	37	44632/065	37	44638/011	38	44652/111	39	44660/150	40	44670/124	40
44610/102	36	44629/001	37	44632/070	37	44639/010	38	44652/112	39	44660/205	40	44670/125	40
44610/103	36	44629/002	37	44632/075	37	44640/100	38	44652/113	39	44660/210	40	44670/126	40
44610/104	36	44629/003	37	44632/080	37	44640/101	38	44652/114	39	44660/211	40	44670/209	41
44610/105	36	44629/004	37	44632/085	37	44640/102	38	44652/115	39	44660/212	40	44670/212	41
44610/106	36	44629/005	37	44632/090	37	44640/103	38	44652/116	39	44660/214	40	44670/214	41
44610/107	36	44629/006	37	44632/095	37	44640/104	38	44652/117	39	44660/215	40	44670/216	41
44610/108	36	44629/007	37	44632/100	37	44640/105	38	44652/118	39	44660/217	40	44670/220	41
44610/109	36	44629/008	37	44633/001	38	44640/106	38	44652/119	39	44660/222	40	44670/295	41
44610/110	36	44629/009	37	44633/002	38	44640/107	38	44652/121	39	44660/224	40	44675/100	41
44610/111	36	44629/010	37	44633/003	38	44640/206	38	44652/122	39	44660/226	40	44675/101	41
44610/112	36	44629/011	37	44633/004	38	44640/208	38	44652/124	39	44660/230	40	44675/102	41
44610/113	36	44629/012	37	44633/005	38	44640/296	38	44652/127	39	44660/233	40	44675/103	41
44610/114	36	44629/013	37	44633/006	38	44641/101	38	44652/130	39	44660/288	40	44675/107	41
44610/117	36	44629/014	37	44633/007	38	44641/103	38	44652/132	39	44660/292	40	44676/101	41
44610/118	36	44629/015	37	44633/008	38	44643/001	85	44652/134	39	44660/296	40	44676/103	41
44610/119	36	44629/016	37	44633/009	38	44643/110	39	44652/136	39	44660/297	40	44676/105	41
44610/120	36	44629/017	37	44633/010	38	44643/901	39	44652/210	39	44660/298	40	44676/107	41
44610/166	36	44629/018	37	44633/011	38	44643/902	39	44652/212	39	44665/106	40	44681/108	41
44610/177	36	44629/019	37	44633/012	38	44650/106	39	44652/215	39	44665/107	40	44681/109	41
44610/188	36	44629/020	37	44633/013	38	44650/107	39	44653/108	39	44665/108	40	44681/110	41
44610/206	36	44629/021	37	44633/014	38	44650/108	39	44653/109	39	44665/109	40	44681/111	41
44610/207	36	44629/023	37	44633/015	38	44650/109	39	44653/110	39	44665/110	40	44681/112	41
44610/208	36	44629/024	37	44633/016	38	44650/110	39	44653/111	39	44665/111	40	44681/113	41
44610/212	36	44629/025	37	44633/017	38	44650/111	39	44653/112	39	44665/112	40	44681/114	41
44610/213	36	44629/026	37	44633/018	38	44650/112	39	44653/113	39	44665/113	40	44681/115	41
44610/214	36	44629/028	37	44633/021	38	44650/113	39	44653/114	39	44665/114	40	44681/116	41
44610/216	36	44630/101	37	44633/023	38	44650/114	39	44653/115	39	44665/115	40	44681/117	41
44610/218	36	44630/102	37	44633/024	38	44650/115	39	44653/117	39	44665/116	40	44681/118	41
44610/297	36	44630/103	37	44633/025	38	44650/116	39	44653/119	39	44665/117	40	44681/119	41
44620/100	36	44630/104	37	44633/026	38	44650/117	39	44660/106	39	44665/118	40	44681/121	41
44620/101	36	44630/105	37	44633/028	38	44650/118	39	44660/107	39	44665/119	40	44681/122	41
44620/102	36	44630/106	37	44634/101	38	44650/119	39	44660/108	39	44665/120	40	44681/124	41
44620/103	36	44630/107	37	44634/103	38	44650/120	39	44660/109	39	44665/121	40	44681/213	41
44620/104	36	44630/108	37	44634/104	38	44650/121	39	44660/110	39	44665/122	40	44700/117	89
44620/105	36	44630/109	37	44634/105	38	44650/122	39	44660/111	39	44665/123	40	44700/119	89
44620/106	36	44630/110	37	44634/107	38	44650/123	39	44660/112	39	44665/124	40	44702/300	89
44620/107	36	44630/111	37	44634/505	38	44650/124	39	44660/113	39	44665/217	40	44710/001	89
44620/108	36	44630/112	37	44635/101	38	44650/125	39	44660/114	39	44670/100	40	44710/002	89
44620/206	37	44630/113	37	44635/102	38	44650/126	39	44660/115	39	44670/101	40	44710/003	89
44620/208	37	44630/117	37	44635/103	38	44650/127	39	44660/116	39	44670/102	40	44710/004	89
44620/296	37	44630/166	37	44635/104	38	44650/128	39	44660/117	39	44670/103	40	44715/016	89
44628/024	37	44630/206	37	44635/106	38	44650/130	39	44660/118	40	44670/104	40	44715/021	89
44628/025	37	44630/207	37	44635/107	38	44650/132	39	44660/119	40	44670/105	40	44716/006	89
44628/027	37	44630/208	37	44635/109	38	44650/134	39	44660/120	40	44670/106	40	44716/008	89
44628/028	37	44630/212	37	44636/102	38	44650/136	39	44660/121	40	44670/107	40	44716/010	89
44628/030	37	44630/213	37	44636/103	38	44650/141	39	44660/122	40	44670/108	40	44716/012	89
44628/032	37	44630/214	37	44636/104	38	44650/146	39	44660/123	40	44670/109	40	44716/013	89
44628/034	37	44630/297	37	44636/105	38	44650/150	39	44660/124	40	44670/110	40	44716/014	89
44628/036	37	44632/024	37	44637/100	38	44650/155	39	44660/125	40	44670/111	40	44716/017	89
44628/041	37	44632/025	37	44637/101	38	44650/160	39	44660/126	40	44670/112	40	44716/019	89
44628/046	37	44632/027	37	44637/103	38	44650/165	39	44660/127	40	44670/113	40	44720/108	41
44628/050	37	44632/028	37	44637/105	38	44650/170	39	44660/128	40	44670/114	40	44720/109	41
44628/055	37	44632/030	37	44637/107	38	44650/175	39	44660/129	40	44670/115	40	44720/110	41
44628/060	37	44632/032	37	44637/109	38	44650/180	39	44660/130	40	44670/116	40	44720/111	41
44628/065	37	44632/034	37	44638/001	38	44650/210	39	44660/132	40	44670/117	40	44720/112	41
44628/070	37	44632/036	37	44638/002	38	44650/211	39	44660/133	40	44670/118	40	44720/113	41
44628/075	37	44632/041	37	44638/003	38	44650/215	39	44660/134	40	44670/119	40	44720/114	41
44628/080	37	44632/046	37	44638/005	38	44650/217	39	44660/136	40	44670/120	40	44720/115	41
44628/085	37	44632/050	37	44638/006	38	44652/108	39	44660/138	40	44670/121	40	44720/116	41
44628/090	37	44632/055	37	44638/008	38	44652/109	39	44660/141	40	44670/122	40	44720/117	41
44628/095	37	44632/060	37	44638/009	38	44652/110	39	44660/146	40	44670/123	40	44720/118	41

ÍNDICE NUMÉRICO

REF.	PÁG.	REF.	PÁG.	REF.	PÁG.	REF.	PÁG.	REF.	PÁG.	REF.	PÁG.	REF.	PÁG.
44844/127	51	44851/124	52	44861/122	54	44867/107	54	44879/117	57	44885/109	57	44892/111	58
44844/130	51	44851/127	52	44861/123	54	44867/108	54	44880/106	57	44885/110	57	44892/112	58
44844/140	51	44851/130	52	44861/124	54	44867/109	54	44880/107	57	44885/111	57	44892/113	58
44844/145	51	44851/132	52	44861/126	54	44867/110	54	44880/108	57	44885/112	57	44892/114	58
44844/150	51	44851/223	52	44861/127	54	44867/111	54	44880/109	57	44885/113	57	44892/115	58
44844/155	51	44853/117	53	44861/128	54	44867/112	54	44880/110	57	44885/114	57	44892/116	58
44844/160	51	44853/118	53	44861/129	54	44867/113	54	44880/111	57	44885/115	57	44892/117	58
44844/508	51	44853/119	53	44861/130	54	44867/114	54	44880/112	57	44885/116	57	44892/118	58
44845/104	51	44853/121	53	44861/132	54	44867/115	54	44880/113	57	44885/117	57	44892/119	58
44845/105	51	44853/122	53	44861/133	54	44867/116	54	44880/114	57	44885/118	57	44892/120	58
44845/106	51 107	44853/123	53	44861/134	54	44867/117	54	44880/115	57	44885/119	57	44892/121	58
44845/107	51 107	44853/124	53	44861/136	54	44868/110	46	44880/116	57	44885/120	57	44892/122	58
44845/108	51 107	44853/125	53	44861/138	54	44868/111	46	44880/117	57	44885/121	57	44892/123	58
44845/110	51 107	44853/126	53	44861/141	54	44868/112	46	44880/118	57	44885/122	57	44892/124	58
44845/112	51 107	44853/127	53	44861/146	54	44868/113	46	44880/119	57	44885/123	57	44893/117	58
44845/114	51 107	44853/128	53	44861/148	54	44868/114	46	44880/120	57	44885/124	57	44893/119	58
44845/117	51 107	44853/129	53	44861/150	54	44868/115	46	44880/121	57	44885/127	57	44893/120	58
44845/508	51	44853/130	53	44861/155	54	44868/116	46	44880/122	57	44885/130	57	44893/121	58
44847/110	51	44853/132	53	44861/160	54	44868/117	46	44880/123	57	44886/110	56	44893/122	58
44847/111	51	44853/133	53	44861/220	54	44868/118	46	44880/124	57	44887/119	58	44893/123	58
44847/112	51	44853/134	53	44861/414	54	44868/119	46	44880/125	57	44887/124	58	44893/124	58
44847/114	51	44853/136	53	44862/101	52	44868/120	46	44880/126	57	44888/120	58	44893/125	58
44847/116	51	44853/138	53	44862/102	52	44868/121	46	44880/127	57	44888/125	58	44893/126	58
44847/118	51	44853/141	53	44862/103	52	44868/122	46	44880/128	57	44889/203	58	44893/127	58
44847/120	51	44853/142	53	44862/104	52	44869/101	46	44880/129	57	44890/117	58	44893/128	58
44847/124	51	44853/146	53	44862/105	52	44869/102	46	44880/130	57	44890/118	58	44893/129	58
44847/508	51	44853/148	53	44862/106	52	44869/103	46	44880/132	57	44890/119	58	44893/130	58
44848/101	51	44853/150	53	44862/107	52	44869/104	46	44880/133	57	44890/120	58	44893/132	58
44848/102	51	44853/155	53	44863/104	52	44869/105	46	44880/134	57	44890/121	58	44893/133	58
44850/108	51	44853/160	53	44863/105	52	44869/106	46	44880/135	57	44890/122	58	44893/134	58
44850/109	51	44853/214	53	44863/106	52	44869/107	46	44880/136	57	44890/123	58	44893/136	58
44850/110	51	44854/101	53	44863/108	52	44869/108	46	44881/001	72	44890/124	58	44893/138	58
44850/111	51	44854/102	53	44863/110	52	44869/109	72	44881/002	72	44890/125	58	44893/141	58
44850/112	51	44854/103	53	44863/112	52	44870/004	72	44881/003	72	44890/126	58	44893/146	58
44850/113	51	44854/104	53	44864/120	52	44870/006	72	44881/004	72	44890/127	58	44893/150	58
44850/114	51	44854/105	53	44864/125	52	44870/008	72	44881/005	72	44890/128	58	44893/155	58
44850/115	51	44854/106	53	44864/127	52	44871/004	72	44881/006	72	44890/129	58	44893/160	58
44850/116	51	44854/107	53	44864/130	52	44871/006	72	44881/208	72	44890/130	58	44894/135	59
44850/117	51	44854/108	53	44864/140	52	44871/008	72	44882/106	55	44890/132	58	44894/145	59
44850/118	51	44854/109	53	44864/145	52	44874/001	72	44882/107	55	44890/133	58	44895/101	55
44850/119	51	44854/110	53	44864/150	52	44874/002	72	44882/108	55	44890/134	58	44895/102	55
44850/121	51	44854/111	53	44864/155	52	44874/003	72	44882/109	55	44890/136	58	44895/103	55
44850/122	51	44854/112	53	44864/160	52	44875/001	72	44882/110	55	44890/137	58	44895/104	55
44850/124	51	44854/113	53	44864/170	52	44875/002	72	44882/111	55	44890/138	58	44895/105	55
44850/127	51	44854/114	53	44865/106	52	44875/003	72	44882/112	55	44890/141	58	44895/106	55
44850/130	51	44854/115	53	44865/108	52	44878/002	72	44882/113	55	44890/146	58	44895/107	55
44850/132	51	44854/116	53	44865/110	52	44878/003	72	44882/114	55	44890/150	58	44896/101	56
44850/223	52	44854/117	53	44865/112	52	44879/102	57	44882/155	55	44890/154	58	44896/102	56
44851/108	52	44854/118	53	44865/114	52	44879/103	57	44883/104	55	44890/155	58	44896/103	56
44851/109	52	44854/414	53	44866/105	52	44879/104	57	44883/105	55	44890/160	58	44896/104	56
44851/110	52	44855/101	53	44866/106	52	44879/105	57	44883/106	55	44891/136	59	44896/105	56
44851/111	52	44856/108	53	44866/108	52	44879/106	57	44883/107	55	44891/146	59	44896/106	56
44851/112	52	44857/115	53	44866/110	52	44879/107	57	44883/108	55	44892/101	58	44896/107	56
44851/113	52	44858/101	53	44866/112	52	44879/108	57	44883/109	55	44892/102	58	44897/106	56
44851/114	52	44859/120	53	44866/114	52	44879/109	57	44883/110	55	44892/103	58	44897/107	56
44851/115	52	44859/124	53	44867/100	54	44879/110	57	44883/111	55	44892/104	58	44897/108	56
44851/116	52	44860/101	53	44867/101	54	44879/111	57	44883/112	55	44892/105	58	44897/109	56
44851/117	52	44860/102	53	44867/102	54	44879/112	57	44883/113	55	44892/106	58	44897/110	56
44851/118	52	44861/117	54	44867/103	54	44879/113	57	44883/114	55	44892/107	58	44897/111	56
44851/119	52	44861/118	54	44867/104	54	44879/114	57	44883/115	55	44892/108	58	44897/112	56
44851/121	52	44861/119	54	44867/105	54	44879/115	57	44884/109	56	44892/109	58	44897/113	56
44851/122	52	44861/121	54	44867/106	54	44879/116	57	44885/108	57	44892/110	58	44897/114	56

ÍNDICE NUMÉRICO

REF.	PÁG.	REF.	PÁG.	REF.	PÁG.
44952/165	25	44954/345	5	44965/000	12
44952/243	28	44954/350	5	44965/770	21
44952/600	12	44954/360	5	44970/046	32
44952/635	24	44954/361	5	44970/047	32
44952/660	24	44954/411	5	44970/053	32
44952/665	24	44954/412	5	44970/063	33
44952/700	13	44954/413	5	44970/074	33
44952/760	25	44954/414	6	44970/107	34
44953/004	7	44954/415	5	44970/141	34
44953/005	7	44954/416	5	44980/001	28
44953/006	7	44954/440	4	44980/002	28
44953/007	7	44954/445	5	44980/003	28
44953/008	7	44954/450	5	44980/004	29
44953/009	8	44954/460	5	44980/005	2929
44953/204	7	44954/461	5	44980/006	29
44953/205	7	44954/991	11	44980/007	29
44953/206	7	44954/992	11	44980/008	29
44953/207	7	44954/993	11	44980/009	29
44953/208	7	44955/010	6	44980/010	29
44953/304	7	44955/011	6	44980/011	30
44953/305	7	44955/012	6	44980/012	29
44953/306	7	44955/020	6	44980/014	30
44953/307	7	44955/021	6	44980/015	30
44953/308	7	44955/022	7	44980/016	30
44953/404	7	44955/023	7	44980/017	30
44953/405	7	44955/210	6	44980/018	30
44953/406	7	44955/211	6	44980/019	30
44953/407	7	44955/212	6	44980/020	30
44953/408	7	44955/220	6	44980/021	30
44953/991	8	44955/221	6	44980/022	31
44953/992	8	44955/222	7	44980/023	31
44954/011	5	44955/223	7	44980/024	31
44954/012	5	44955/310	6	44980/025	31
44954/013	5	44955/311	6	44980/026	30
44954/014	6	44955/312	6	44999/037	111
44954/015	5	44955/320	6	44999/042	111
44954/016	5	44955/321	6	44999/050	111
44954/017	6	44955/322	7	44999/098	111
44954/018	6	44955/323	7		
44954/040	4	44955/410	6		
44954/045	5	44955/411	6		
44954/050	5	44955/412	6		
44954/060	5	44955/420	6		
44954/061	5	44955/421	6		
44954/211	5	44955/422	7		
44954/212	5	44955/423	7		
44954/213	5	44955/901	7		
44954/214	6	44955/902	7		
44954/215	5	44955/903	7		
44954/216	5	44956/001	7		
44954/240	4	44956/002	7		
44954/245	5	44956/201	7		
44954/250	5	44956/202	7		
44954/260	5	44956/301	7		
44954/261	5	44956/302	7		
44954/311	5	44956/401	7		
44954/312	5	44956/402	7		
44954/313	5	44960/020	28		
44954/314	6	44960/021	28		
44954/315	5	44961/001	88		
44954/316	5	44961/002	88		
44954/340	4	44961/070	27		

TRAMONTINA

O prazer de fazer bonito.

TRAMONTINA GARIBALDI S.A. IND. MET.

Rua Tramontina, 600 - 95720-000

Garibaldi - RS - Tel: +55 [54] 3462.8000

tramontina.com